

ESTADO SITUACIÓN FINANCIERA

cifras en pesos

Al 31 de Enero de 2026

ESTADO DE SITUACION FINANCIERA

Grupos/ Subgrupos / Conceptos	Vigencia 202601	Var. Vert.	Vigencia 202501	Var. Vert.	Variación (+/-)
<u>ACTIVO</u>					
CORRIENTE					
Efectivo y equivalentes al efectivo	\$50,728,938.00	60.9%	\$40,651,481.00	53.0%	\$10,077,457.00
Otras cuentas por cobrar por transacciones sin contraprestación	\$0.00	0.0%	\$0.00	0.0%	\$0.00
Cuentas por cobrar por transacciones con contraprestación	\$270,000.00	0.3%	\$0.00	0.0%	\$270,000.00
Total CORRIENTE:	\$50,998,938.00	61.3%	\$40,651,481.00	53.0%	\$10,347,457.00
NO CORRIENTE					
Propiedades Planta y Equipo	\$32,243,930.00	38.7%	\$36,014,729.00	47.0%	-\$3,770,799.00
Total NO CORRIENTE:	\$32,243,930.00	38.7%	\$36,014,729.00	47.0%	-\$3,770,799.00
Total ACTIVO	\$83,242,868.00	100.0%	\$76,666,210.00	100.0%	\$6,576,658.00
TOTAL ACTIVOS	\$83,242,868.00	100.0%	\$76,666,210.00	100.0%	\$6,576,658.00
<u>PASIVO</u>					
CORRIENTE					
Cuentas por pagar	\$49,025.00	0.1%	\$142.00	0.0%	\$48,883.00
Otros pasivos	\$0.00	0.0%	\$0.00	0.0%	\$0.00
Total CORRIENTE:	\$49,025.00	0.1%	\$142.00	0.0%	\$48,883.00
Total PASIVO	\$49,025.00	0.1%	\$142.00	0.0%	\$48,883.00
TOTAL PASIVOS	\$49,025.00	0.1%	\$142.00	0.0%	\$48,883.00
<u>PATRIMONIO</u>					
PATRIMONIO					
Capital Fiscal	\$43,718,581.00	52.5%	\$43,718,581.00	57.0%	\$0.00
Resultado de ejercicios anteriores	\$39,695,731.00	47.7%	\$32,296,605.00	42.1%	\$7,399,126.00

ESTADO SITUACIÓN FINANCIERA

cifras en pesos

Al 31 de Enero de 2026

ESTADO DE SITUACION FINANCIERA

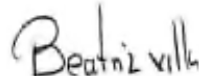
Grupos/ Subgrupos / Conceptos	Vigencia 202601	Var. Vert.	Vigencia 202501	Var. Vert.	Variación (+/-)
<u>PATRIMONIO</u>					
PATRIMONIO					
Resultado del ejercicio	-\$220,469.00	-0.3%	\$650,882.00	0.8%	-\$871,351.00
Total PATRIMONIO:	\$83,193,843.00	99.9%	\$76,666,068.00	100.0%	\$6,527,775.00
Total PATRIMONIO	\$83,193,843.00	99.9%	\$76,666,068.00	100.0%	\$6,527,775.00
TOTAL PATRIMONIO	\$83,193,843.00	99.9%	\$76,666,068.00	100.0%	\$6,527,775.00
TOTAL PASIVO Y PATRIMONIO	\$83,242,868.00	100.0%	\$76,666,210.00	100.0%	\$6,576,658.00
<u>CUENTAS DE ORDEN ACREEDORES</u>					
CUENTAS DE ORDEN ACREEDORAS					
Acreedoras de control	\$0.00	100.0%	\$0.00	100.0%	\$0.00
Acreedoras de control por contra (DB)	\$0.00	100.0%	\$0.00	100.0%	\$0.00
Total CUENTAS DE ORDEN ACREEDORAS:	\$0.00	100.0%	\$0.00	100.0%	\$0.00
Total CUENTAS DE ORDEN ACREEDORES	\$0.00	100.0%	\$0.00	100.0%	\$0.00
TOTAL CUENTAS DE ORDEN ACREEDORAS	\$0.00	100.0%	\$0.00	100.0%	\$0.00



JOSE CHARLES VELEZ BETANCUR

RECTOR

C.C. 71623649



BEATRIZ EUGENIA VILLA RIAZA

CONTADOR

C.C. 43069760

Periodo Enero de 202601 y Periodo Enero de 202501

ESTADO DE RESULTADO

Grupos/ Subgrupos / Conceptos	Vigencia 202601	Var. Vert.	Vigencia 202501	Var. Vert.	Variación abs.(+/-)	Var. Rel.(+/-)
INGRESOS						
Ingresos sin contraprestación						
Otros ingresos sin contraprestación	0	100.0%	649,882	99.8%	649,882	-100.0%
Total INGRESOS - Ingresos sin contraprestación	0	100.0%	649,882	99.8%	649,882	-100.0%
Otros ingresos						
Otros Ingresos	0	100.0%	1,000	0.2%	1,000	-100.0%
Total INGRESOS - Otros ingresos	0	100.0%	1,000	0.2%	1,000	-100.0%
Total INGRESOS	0	100.0%	650,882	100.0%	-650,882	-100.0%

Periodo Enero de 202601 y Periodo Enero de 202501

ESTADO DE RESULTADO

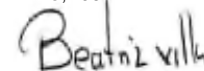
Grupos/ Subgrupos / Conceptos	Vigencia 202601	Var. Vert.	Vigencia 202501	Var. Vert.	Variación abs.(+/-)	Var. Rel.(+/-)
GASTOS						
Administración y operación						
De administración y Operación	220,469	100.0%	0	100.0%	220,469	100.0%
Total GASTOS - Administración y operación	220,469	100.0%	0	100.0%	220,469	100.0%
Total GASTOS	220,469	100.0%	0	100.0%	220,469	100.0%
EXCEDENTE O DEFICIT DEL PERIODO	-220,469		650,882		-871,351	
RESULTADO DEL EJERCICIO	-220,469		650,882		-871,351	



JOSE CHARLES VELEZ BETANCUR

RECTOR

C.C. 71623649



BEATRIZ EUGENIA VILLA RIAZA

CONTADOR

C.C. 43069760

ESTADO DE CAMBIOS EN EL PATRIMONIO

cifras en pesos

Al 31 de Enero de 2026

ESTADO DE CAMBIOS EN EL PATRIMONIO

Vigencia 2026

Conceptos	Grupos			Total Patrimonio
	CAPITAL FISCAL	RESULTADO DEL EJERCICIO	RESULTADOS DE EJERCICIOS ANTERIORES	
CAPITAL FISCAL	43,718,581	0	0	43,718,581
DÉFICIT DE EJERCICIO	0	(220,469)	0	(220,469)
EXCEDENTE DEL EJERCICIO	0	0	0	0
PÉRDIDAS O DÉFICITS ACUMULADOS	0	0	(116,396,302)	(116,396,302)
UTILIDADES O EXCEDENTES ACUMULADOS	0	0	156,092,033	156,092,033
Saldo Patrimonio	43,718,581	(220,469)	39,695,731	83,193,843

Vigencia 2025

Conceptos	Grupos			Total Patrimonio
	CAPITAL FISCAL	RESULTADO DEL EJERCICIO	RESULTADOS DE EJERCICIOS ANTERIORES	
CAPITAL FISCAL	43,718,581	0	0	43,718,581
DÉFICIT DE EJERCICIO	0	0	0	0
EXCEDENTE DEL EJERCICIO	0	650,882	0	650,882
PÉRDIDAS O DÉFICITS ACUMULADOS	0	0	(116,396,302)	(116,396,302)
UTILIDADES O EXCEDENTES ACUMULADOS	0	0	148,692,907	148,692,907
Saldo Patrimonio	43,718,581	650,882	32,296,605	76,666,068

VARIACIONES

CAPITAL FISCAL

\$ 0.00 SIN VARIACIÓN

ESTADO DE CAMBIOS EN EL PATRIMONIO

cifras en pesos

Al 31 de Enero de 2026

ESTADO DE CAMBIOS EN EL PATRIMONIO

VARIACIONES

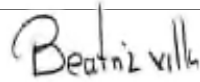
DÉFICIT DE EJERCICIO	-\$ 220,469.00 DISMINUCIÓN
EXCEDENTE DEL EJERCICIO	-\$ 650,882.00 DISMINUCIÓN
PÉRDIDAS O DÉFICITS ACUMULADOS	\$ 0.00 SIN VARIACIÓN
UTILIDADES O EXCEDENTES ACUMULADOS	\$ 7,399,126.00 AUMENTO
TOTAL VARIACIÓN DEL PATRIMONIO	\$ 6,527,775.00



JOSE CHARLES VELEZ BETANCUR

RECTOR

C.C. 71623649



BEATRIZ EUGENIA VILLA RIAZA

CONTADOR

C.C. 43069760