

ESTADO SITUACIÓN FINANCIERA

cifras en pesos

Al 30 de Septiembre de 2024

ESTADO DE SITUACION FINANCIERA

Grupos/ Subgrupos / Conceptos	Vigencia 202409	Var. Vert.	Vigencia 202309	Var. Vert.	Variación (+/-)
<u>ACTIVO</u>					
CORRIENTE					
Efectivo y equivalentes al efectivo	\$128,734,923.00	99.9%	\$56,520,043.00	77.8%	\$72,214,880.00
Cuentas por cobrar por transacciones con contraprestación	\$191,000.00	0.1%	\$6,500.00	0.0%	\$184,500.00
Total CORRIENTE:	\$128,925,923.00	100.0%	\$56,526,543.00	77.8%	\$72,399,380.00
NO CORRIENTE					
Propiedades Planta y Equipo	\$0.00	0.0%	\$16,085,139.00	22.2%	-\$16,085,139.00
Total NO CORRIENTE:	\$0.00	0.0%	\$16,085,139.00	22.2%	-\$16,085,139.00
Total ACTIVO	\$128,925,923.00	100.0%	\$72,611,682.00	100.0%	\$56,314,241.00
TOTAL ACTIVOS	\$128,925,923.00	100.0%	\$72,611,682.00	100.0%	\$56,314,241.00
<u>PASIVO</u>					
CORRIENTE					
Cuentas por pagar	\$2,535,142.00	2.0%	\$2,825,430.00	3.9%	-\$290,288.00
Otros pasivos	\$0.00	0.0%	\$0.00	0.0%	\$0.00
Total CORRIENTE:	\$2,535,142.00	2.0%	\$2,825,430.00	3.9%	-\$290,288.00
Total PASIVO	\$2,535,142.00	2.0%	\$2,825,430.00	3.9%	-\$290,288.00
TOTAL PASIVOS	\$2,535,142.00	2.0%	\$2,825,430.00	3.9%	-\$290,288.00
<u>PATRIMONIO</u>					
PATRIMONIO					
Capital Fiscal	\$43,718,581.00	33.9%	\$43,718,581.00	60.2%	\$0.00
Resultado del ejercicio	\$101,590,023.00	78.8%	\$43,904,496.00	60.5%	\$57,685,527.00
Resultado de ejercicios anteriores	-\$18,917,823.00	-14.7%	-\$17,836,825.00	-24.6%	-\$1,080,998.00
Total PATRIMONIO:	\$126,390,781.00	98.0%	\$69,786,252.00	96.1%	\$56,604,529.00
Total PATRIMONIO	\$126,390,781.00	98.0%	\$69,786,252.00	96.1%	\$56,604,529.00
TOTAL PATRIMONIO	\$126,390,781.00	98.0%	\$69,786,252.00	96.1%	\$56,604,529.00
TOTAL PASIVO Y PATRIMONIO	\$128,925,923.00	100.0%	\$72,611,682.00	100.0%	\$56,314,241.00
<u>CUENTAS DE ORDEN ACREEDORES</u>					
CUENTAS DE ORDEN ACREEDORAS					
Acreedoras de control	\$0.00	100.0%	\$0.00	100.0%	\$0.00

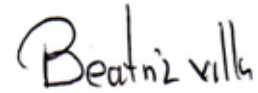
Grupos/ Subgrupos / Conceptos	Vigencia 202409	Var. Vert.	Vigencia 202309	Var. Vert.	Variación (+/-)
CUENTAS DE ORDEN ACREEDORES					
CUENTAS DE ORDEN ACREEDORAS					
Acreedoras de control por contra (DB)	\$0.00	100.0%	\$0.00	100.0%	\$0.00
Total CUENTAS DE ORDEN ACREEDORAS:	\$0.00	100.0%	\$0.00	100.0%	\$0.00
Total CUENTAS DE ORDEN ACREEDORES	\$0.00	100.0%	\$0.00	100.0%	\$0.00
TOTAL CUENTAS DE ORDEN ACREEDORAS	\$0.00	100.0%	\$0.00	100.0%	\$0.00



JOSE CHARLES VELEZ BETANCUR

RECTOR

C.C. 71623649



BEATRIZ EUGENIA VILLA RIAZA

CONTADOR

C.C. 43069760

Periodo Septiembre de 202409 y Periodo Septiembre de 202309

ESTADO DE RESULTADO

Grupos/ Subgrupos / Conceptos	Vigencia 202409	Var. Vert.	Vigencia 202309	Var. Vert.	Variación absol.(+/-)	Var. Rela.(+/-)
INGRESOS						
Ingresos sin contraprestación						
Otras Transferencias	166,490,571	93.6%	117,224,247	91.1%	49,266,324	42.0%
Retribuciones	1,190,151	0.7%	764,434	0.6%	425,717	55.7%
Total INGRESOS - Ingresos sin contraprestación	167,680,722	94.3%	117,988,681	91.7%	49,692,041	42.1%
Ingresos con contraprestación						
Ingresos financieros	25,428	0.0%	24,396	0.0%	1,032	4.2%
Otros ingresos por transacciones con contraprestación (Arrendamientos)	10,111,000	5.7%	10,640,000	8.3%	529,000	-5.0%
Total INGRESOS - Ingresos con contraprestación	10,136,428	5.7%	10,664,396	8.3%	527,968	-5.0%
Total INGRESOS	177,817,150	100.0%	128,653,077	100.0%	49,164,073	38.2%
GASTOS						
Gasto Público Social						
Gasto Público Social Educación	52,718,254	69.2%	49,682,150	58.6%	3,036,104	6.1%
Total GASTOS - Gasto Público Social	52,718,254	69.2%	49,682,150	58.6%	3,036,104	6.1%

Periodo Septiembre de 202409 y Periodo Septiembre de 202309

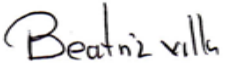
ESTADO DE RESULTADO

Grupos/ Subgrupos / Conceptos	Vigencia 202409	Var. Vert.	Vigencia 202309	Var. Vert.	Variación absol.(+/-)	Var. Rel.(+/-)
GASTOS						
Administración y operación						
De administración y Operación	23,508,873	30.8%	35,066,431	41.4%	11,557,558	-33.0%
Total GASTOS - Administración y operación	23,508,873	30.8%	35,066,431	41.4%	11,557,558	-33.0%
Total GASTOS	76,227,127	100.0%	84,748,581	100.0%	-8,521,454	-10.1%
EXCEDENTE O DEFICIT DEL PERIODO	101,590,023		43,904,496		57,685,527	
RESULTADO DEL EJERCICIO	101,590,023		43,904,496		57,685,527	


JOSE CHARLES VELEZ BETANCUR

RECTOR

C.C. 71623649


BEATRIZ EUGENIA VILLA RIAZA

CONTADOR

C.C. 43069760

ESTADO DE CAMBIOS EN EL PATRIMONIO

cifras en pesos

Al 30 de Septiembre de 2024

ESTADO DE CAMBIOS EN EL PATRIMONIO

Vigencia 2024

	Grupos			
Conceptos	CAPITAL FISCAL	RESULTADO DEL EJERCICIO	RESULTADOS DE EJERCICIOS ANTERIORES	Total Patrimonio
CAPITAL FISCAL	43,718,581	0	0	43,718,581
DÉFICIT DE EJERCICIO	0	0	0	0
EXCEDENTE DEL EJERCICIO	0	101,590,023	0	101,590,023
PÉRDIDAS O DÉFICITS ACUMULADOS	0	0	(116,396,302)	(116,396,302)
UTILIDADES O EXCEDENTES ACUMULADOS	0	0	97,478,479	97,478,479
Saldo Patrimonio	43,718,581	101,590,023	(18,917,823)	126,390,781

Vigencia 2023

	Grupos			
Conceptos	CAPITAL FISCAL	RESULTADO DEL EJERCICIO	RESULTADOS DE EJERCICIOS ANTERIORES	Total Patrimonio
CAPITAL FISCAL	43,718,581	0	0	43,718,581
DÉFICIT DE EJERCICIO	0	0	0	0
EXCEDENTE DEL EJERCICIO	0	43,904,496	0	43,904,496
PÉRDIDAS O DÉFICITS ACUMULADOS	0	0	(115,315,304)	(115,315,304)
UTILIDADES O EXCEDENTES ACUMULADOS	0	0	97,478,479	97,478,479
Saldo Patrimonio	43,718,581	43,904,496	(17,836,825)	69,786,252

VARIACIONES

CAPITAL FISCAL

\$ 0.00 SIN VARIACIÓN

ESTADO DE CAMBIOS EN EL PATRIMONIO

cifras en pesos

Al 30 de Septiembre de 2024

ESTADO DE CAMBIOS EN EL PATRIMONIO

VARIACIONES


DÉFICIT DE EJERCICIO	\$ 0.00 SIN VARIACIÓN
EXCEDENTE DEL EJERCICIO	\$ 57,685,527.00 AUMENTO
PÉRDIDAS O DÉFICITS ACUMULADOS	-\$ 1,080,998.00 DISMINUCIÓN
UTILIDADES O EXCEDENTES ACUMULADOS	\$ 0.00 SIN VARIACIÓN
TOTAL VARIACIÓN DEL PATRIMONIO	\$ 56,604,529.00



JOSE CHARLES VELEZ BETANCUR

RECTOR

C.C. 71623649



BEATRIZ EUGENIA VILLA RIAZA

CONTADOR

C.C. 43069760