

ESTADO SITUACIÓN FINANCIERA

cifras en pesos

Al 30 de Abril de 2024

ESTADO DE SITUACION FINANCIERA

Grupos/ Subgrupos / Conceptos	Vigencia 202404	Var. Vert.	Vigencia 202304	Var. Vert.	Variación (+/-)
<u>ACTIVO</u>					
CORRIENTE					
Efectivo y equivalentes al efectivo	\$189,408,631.00	100.0%	\$146,772,392.00	100.0%	\$42,636,239.00
Cuentas por cobrar por transacciones sin contraprestación	\$0.00	0.0%	\$0.00	0.0%	\$0.00
Cuentas por cobrar por transacciones con contraprestación	\$0.00	0.0%	\$0.00	0.0%	\$0.00
Total CORRIENTE:	\$189,408,631.00	100.0%	\$146,772,392.00	100.0%	\$42,636,239.00
Total ACTIVO	\$189,408,631.00	100.0%	\$146,772,392.00	100.0%	\$42,636,239.00
<u>PASIVO</u>					
CORRIENTE					
Cuentas por pagar	\$3,921,001.00	2.1%	\$3,390,476.00	2.3%	\$530,525.00
Otros pasivos	\$203,308.00	0.1%	\$5,290,000.00	3.6%	-\$5,086,692.00
Total CORRIENTE:	\$4,124,309.00	2.2%	\$8,680,476.00	5.9%	-\$4,556,167.00
Total PASIVO	\$4,124,309.00	2.2%	\$8,680,476.00	5.9%	-\$4,556,167.00
TOTAL PASIVOS	\$4,124,309.00	2.2%	\$8,680,476.00	5.9%	-\$4,556,167.00
<u>PATRIMONIO</u>					
PATRIMONIO					
Capital Fiscal	\$43,718,581.00	23.1%	\$43,718,581.00	29.8%	\$0.00
Resultado del ejercicio	\$160,483,564.00	84.7%	\$112,210,160.00	76.5%	\$48,273,404.00

ESTADO SITUACIÓN FINANCIERA

cifras en pesos

Al 30 de Abril de 2024

ESTADO DE SITUACION FINANCIERA

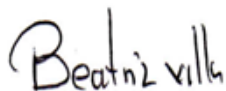
Grupos/ Subgrupos / Conceptos	Vigencia 202404	Var. Vert.	Vigencia 202304	Var. Vert.	Variación (+/-)
<u>PATRIMONIO</u>					
PATRIMONIO					
Resultado de ejercicios anteriores	-\$18,917,823.00	-10.0%	-\$17,836,825.00	-12.2%	-\$1,080,998.00
Total PATRIMONIO:	\$185,284,322.00	97.8%	\$138,091,916.00	94.1%	\$47,192,406.00
Total PATRIMONIO	\$185,284,322.00	97.8%	\$138,091,916.00	94.1%	\$47,192,406.00
TOTAL PATRIMONIO	\$185,284,322.00	97.8%	\$138,091,916.00	94.1%	\$47,192,406.00
TOTAL PASIVO Y PATRIMONIO	\$189,408,631.00	100.0%	\$146,772,392.00	100.0%	\$42,636,239.00
<u>CUENTAS DE ORDEN ACREEDORES</u>					
CUENTAS DE ORDEN ACREEDORAS					
Acreedoras de control	\$0.00	100.0%	\$0.00	100.0%	\$0.00
Acreedoras de control por contra (DB)	\$0.00	100.0%	\$0.00	100.0%	\$0.00
Total CUENTAS DE ORDEN ACREEDORAS:	\$0.00	100.0%	\$0.00	100.0%	\$0.00
Total CUENTAS DE ORDEN ACREEDORES	\$0.00	100.0%	\$0.00	100.0%	\$0.00
TOTAL CUENTAS DE ORDEN ACREEDORAS	\$0.00	100.0%	\$0.00	100.0%	\$0.00



JOSE CHARLES VELEZ BETANCUR

RECTOR

C.C. 71623649.0



BEATRIZ EUGENIA VILLA RIAZA

CONTADOR

C.C. 43069760.0

ESTADO DE RESULTADOS - FUNCIÓN

Periodo Abril de 202404 y Periodo Abril de 202304

ESTADO DE RESULTADO

Grupos/ Subgrupos / Conceptos	Vigencia 202404	Var. Vert.	Vigencia 202304	Var. Vert.	Variación absol.(+/-)	Var. Rel.(+/-)
INGRESOS						
Ingresos sin contraprestación						
Otras Transferencias	166,490,571	97.1%	111,934,247	96.1%	54,556,324	48.7%
Retribuciones	712,876	0.4%	510,851	0.4%	202,025	39.5%
Total INGRESOS - Ingresos sin contraprestación	167,203,447	97.5%	112,445,098	96.6%	54,758,349	48.7%
Ingresos con contraprestación						
Ingresos financieros	2,073	0.0%	6,379	0.0%	-4,306	-67.5%
Otros ingresos por transacciones con contraprestación (Arrendamientos)	4,290,000	2.5%	3,990,000	3.4%	300,000	7.5%
Total INGRESOS - Ingresos con contraprestación	4,292,073	2.5%	3,996,379	3.4%	295,694	7.4%
Total INGRESOS	171,495,520	100.0%	116,441,477	100.0%	55,054,043	47.3%
GASTOS						
Gasto Público Social						
Gasto Público Social Educación	5,280,940	48.0%	0	0.0%	5,280,940	100.0%
Total GASTOS - Gasto Público Social	5,280,940	48.0%	0	0.0%	5,280,940	100.0%

Periodo Abril de 202404 y Periodo Abril de 202304

ESTADO DE RESULTADO

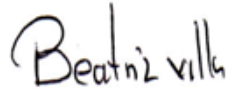
Grupos/ Subgrupos / Conceptos	Vigencia 202404	Var. Vert.	Vigencia 202304	Var. Vert.	Variación absol.(+/-)	Var. Rel.(+/-)
GASTOS						
Administración y operación						
De administración y Operación	5,731,016	52.0%	4,231,317	100.0%	1,499,699	35.4%
Total GASTOS - Administración y operación	5,731,016	52.0%	4,231,317	100.0%	1,499,699	35.4%
Total GASTOS	11,011,956	100.0%	4,231,317	100.0%	6,780,639	160.2%
EXCEDENTE O DEFICIT DEL PERIODO	160,483,564		112,210,160		48,273,404	



JOSE CHARLES VELEZ BETANCUR

RECTOR

C.C. 71623649



BEATRIZ EUGENIA VILLA RIAZA

CONTADOR

C.C. 43069760

ESTADO DE CAMBIOS EN EL PATRIMONIO

cifras en pesos

Al 30 de Abril de 2024

ESTADO DE CAMBIOS EN EL PATRIMONIO

Vigencia 2024

Conceptos	Grupos			Total Patrimonio
	CAPITAL FISCAL	RESULTADO DEL EJERCICIO	RESULTADOS DE EJERCICIOS ANTERIORES	
CAPITAL FISCAL	43,718,581	0	0	43,718,581
DÉFICIT DE EJERCICIO	0	0	0	0
EXCEDENTE DEL EJERCICIO	0	160,483,564	0	160,483,564
PÉRDIDAS O DÉFICITS ACUMULADOS	0	0	(116,396,302)	(116,396,302)
UTILIDADES O EXCEDENTES ACUMULADOS	0	0	97,478,479	97,478,479
Saldo Patrimonio	43,718,581	160,483,564	(18,917,823)	185,284,322

Vigencia 2023

Conceptos	Grupos			Total Patrimonio
	CAPITAL FISCAL	RESULTADO DEL EJERCICIO	RESULTADOS DE EJERCICIOS ANTERIORES	
CAPITAL FISCAL	43,718,581	0	0	43,718,581
DÉFICIT DE EJERCICIO	0	0	0	0
EXCEDENTE DEL EJERCICIO	0	112,210,160	0	112,210,160
PÉRDIDAS O DÉFICITS ACUMULADOS	0	0	(115,315,304)	(115,315,304)
UTILIDADES O EXCEDENTES ACUMULADOS	0	0	97,478,479	97,478,479
Saldo Patrimonio	43,718,581	112,210,160	(17,836,825)	138,091,916

VARIACIONES

CAPITAL FISCAL

\$ 0.00 SIN VARIACIÓN

ESTADO DE CAMBIOS EN EL PATRIMONIO

cifras en pesos

Al 30 de Abril de 2024

ESTADO DE CAMBIOS EN EL PATRIMONIO

VARIACIONES


DÉFICIT DE EJERCICIO	\$ 0.00 SIN VARIACIÓN
EXCEDENTE DEL EJERCICIO	\$ 48,273,404.00 AUMENTO
PÉRDIDAS O DÉFICITS ACUMULADOS	-\$ 1,080,998.00 DISMINUCIÓN
UTILIDADES O EXCEDENTES ACUMULADOS	\$ 0.00 SIN VARIACIÓN
TOTAL VARIACIÓN DEL PATRIMONIO	\$ 47,192,406.00



JOSE CHARLES VELEZ BETANCUR

RECTOR

C.C. 71623649



BEATRIZ EUGENIA VILLA RIAZA

CONTADOR

C.C. 43069760