

ESTADO SITUACIÓN FINANCIERA

cifras en pesos

Al 31 de Enero de 2024

ESTADO DE SITUACION FINANCIERA

Grupos/ Subgrupos / Conceptos	Vigencia 202401	Var. Vert.	Vigencia 202301	Var. Vert.	Variación (+/-)
<u>ACTIVO</u>					
CORRIENTE					
Efectivo y equivalentes al efectivo	\$22,642,659.00	100.0%	\$32,266,346.00	100.0%	-\$9,623,687.00
Cuentas por cobrar por transacciones con contraprestación	\$0.00	0.0%	\$0.00	0.0%	\$0.00
Total CORRIENTE:	\$22,642,659.00	100.0%	\$32,266,346.00	100.0%	-\$9,623,687.00
NO CORRIENTE					
Propiedades Planta y Equipo	\$0.00	0.0%	\$0.00	0.0%	\$0.00
Total NO CORRIENTE:	\$0.00	0.0%	\$0.00	0.0%	\$0.00
Total ACTIVO	\$22,642,659.00	100.0%	\$32,266,346.00	100.0%	-\$9,623,687.00
TOTAL ACTIVOS	\$22,642,659.00	100.0%	\$32,266,346.00	100.0%	-\$9,623,687.00
<u>PASIVO</u>					
CORRIENTE					
Cuentas por pagar	\$1,018,339.00	4.5%	\$1,094,590.00	3.4%	-\$76,251.00
Otros pasivos	\$0.00	0.0%	\$5,290,000.00	16.4%	-\$5,290,000.00
Total CORRIENTE:	\$1,018,339.00	4.5%	\$6,384,590.00	19.8%	-\$5,366,251.00
Total PASIVO	\$1,018,339.00	4.5%	\$6,384,590.00	19.8%	-\$5,366,251.00
TOTAL PASIVOS	\$1,018,339.00	4.5%	\$6,384,590.00	19.8%	-\$5,366,251.00
<u>PATRIMONIO</u>					
PATRIMONIO					
Capital Fiscal	\$43,718,581.00	193.1%	\$43,718,581.00	135.5%	\$0.00
Resultado del ejercicio	-\$3,176,438.00	-14.0%	\$0.00	0.0%	-\$3,176,438.00

ESTADO SITUACIÓN FINANCIERA

cifras en pesos

Al 31 de Enero de 2024

ESTADO DE SITUACION FINANCIERA


Grupos/ Subgrupos / Conceptos	Vigencia 202401	Var. Vert.	Vigencia 202301	Var. Vert.	Variación (+/-)
<u>PATRIMONIO</u>					
PATRIMONIO					
Resultado de ejercicios anteriores	-\$18,917,823.00	-83.5%	-\$17,836,825.00	-55.3%	-\$1,080,998.00
Total PATRIMONIO:	\$21,624,320.00	95.5%	\$25,881,756.00	80.2%	-\$4,257,436.00
Total PATRIMONIO	\$21,624,320.00	95.5%	\$25,881,756.00	80.2%	-\$4,257,436.00
TOTAL PATRIMONIO	\$21,624,320.00	95.5%	\$25,881,756.00	80.2%	-\$4,257,436.00
TOTAL PASIVO Y PATRIMONIO	\$22,642,659.00	100.0%	\$32,266,346.00	100.0%	-\$9,623,687.00
<u>CUENTAS DE ORDEN ACREEDORES</u>					
CUENTAS DE ORDEN ACREEDORAS					
Acreedoras de control	\$0.00	100.0%	\$0.00	100.0%	\$0.00
Acreedoras de control por contra (DB)	\$0.00	100.0%	\$0.00	100.0%	\$0.00
Total CUENTAS DE ORDEN ACREEDORAS:	\$0.00	100.0%	\$0.00	100.0%	\$0.00
Total CUENTAS DE ORDEN ACREEDORES	\$0.00	100.0%	\$0.00	100.0%	\$0.00
TOTAL CUENTAS DE ORDEN ACREEDORAS	\$0.00	100.0%	\$0.00	100.0%	\$0.00



JOSE CHARLES VELEZ BETANCUR

RECTOR

C.C. 71623649.0



BEATRIZ EUGENIA VILLA RIAZA

CONTADOR

C.C. 43069760.0

Periodo Enero de 202401 y Periodo Enero de 202301

ESTADO DE RESULTADO


Grupos/ Subgrupos / Conceptos	Vigencia 202401	Var. Vert.	Vigencia 202301	Var. Vert.	Variación absol.(+/-)	Var. Rela.(+/-)
INGRESOS						
Ingresos sin contraprestación						
Retribuciones	93,402	100.0%	0	100.0%	93,402	100.0%
Total INGRESOS - Ingresos sin contraprestación	<u>93,402</u>	<u>100.0%</u>	<u>0</u>	<u>100.0%</u>	<u>93,402</u>	<u>100.0%</u>
Total INGRESOS	93,402	100.0%	0	100.0%	93,402	100.0%
GASTOS						
Gasto Público Social						
Gasto Público Social Educación	3,269,840	100.0%	0	100.0%	3,269,840	100.0%
Total GASTOS - Gasto Público Social	<u>3,269,840</u>	<u>100.0%</u>	<u>0</u>	<u>100.0%</u>	<u>3,269,840</u>	<u>100.0%</u>
Total GASTOS	3,269,840	100.0%	0	100.0%	3,269,840	100.0%
EXCEDENTE O DEFICIT DEL PERIODO	-3,176,438		0		-3,176,438	



JOSE CHARLES VELEZ BETANCUR

RECTOR

C.C. 71623649



BEATRIZ EUGENIA VILLA RIAZA

CONTADOR

C.C. 43069760

ESTADO DE CAMBIOS EN EL PATRIMONIO

cifras en pesos

Al 31 de Enero de 2024

ESTADO DE CAMBIOS EN EL PATRIMONIO

Vigencia 2024

	Grupos			
Conceptos	CAPITAL FISCAL	RESULTADO DEL EJERCICIO	RESULTADOS DE EJERCICIOS ANTERIORES	Total Patrimonio
CAPITAL FISCAL	43,718,581	0	0	43,718,581
DÉFICIT DE EJERCICIO	0	(3,176,438)	0	(3,176,438)
EXCEDENTE DEL EJERCICIO	0	0	0	0
PÉRDIDAS O DÉFICITS ACUMULADOS	0	0	(116,396,302)	(116,396,302)
UTILIDADES O EXCEDENTES ACUMULADOS	0	0	97,478,479	97,478,479
Saldo Patrimonio	43,718,581	(3,176,438)	(18,917,823)	21,624,320

Vigencia 2023

	Grupos			
Conceptos	CAPITAL FISCAL	RESULTADO DEL EJERCICIO	RESULTADOS DE EJERCICIOS ANTERIORES	Total Patrimonio
CAPITAL FISCAL	43,718,581	0	0	43,718,581
DÉFICIT DE EJERCICIO	0	0	0	0
EXCEDENTE DEL EJERCICIO	0	0	0	0
PÉRDIDAS O DÉFICITS ACUMULADOS	0	0	(115,315,304)	(115,315,304)
UTILIDADES O EXCEDENTES ACUMULADOS	0	0	97,478,479	97,478,479
Saldo Patrimonio	43,718,581	0	(17,836,825)	25,881,756

VARIACIONES

CAPITAL FISCAL

\$ 0.00 SIN VARIACIÓN

ESTADO DE CAMBIOS EN EL PATRIMONIO

cifras en pesos

Al 31 de Enero de 2024

ESTADO DE CAMBIOS EN EL PATRIMONIO

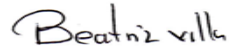
VARIACIONES	
DÉFICIT DE EJERCICIO	-\$ 3,176,438.00 DISMINUCIÓN
EXCEDENTE DEL EJERCICIO	\$ 0.00 SIN VARIACIÓN
PÉRDIDAS O DÉFICITS ACUMULADOS	-\$ 1,080,998.00 DISMINUCIÓN
UTILIDADES O EXCEDENTES ACUMULADOS	\$ 0.00 SIN VARIACIÓN
TOTAL VARIACIÓN DEL PATRIMONIO	-\$ 4,257,436.00



JOSE CHARLES VELEZ BETANCUR

RECTOR

C.C. 71623649



BEATRIZ EUGENIA VILLA RIAZA

CONTADOR

C.C. 43069760