

ACTIVIDADES PARA APOYAR EL PROCESO DE ADQUISICIÓN DE LA MATEMÁTICA EN CASA

Nuestro acompañamiento familiar en la realización de actividades académicas fortalece el vínculo familia, mejora la salud emocional de los niños y por ende refuerza de manera positiva los aspectos trabajados.

Es por ello, que se pretenden brindar diferentes actividades con múltiples materiales que aporten a fortalecer la matemática en los niños, recordando además que deben ser acorde a su edad pero principalmente a su ritmo de aprendizaje.

En las siguientes propuestas encontrarán actividades Pensamiento Numérico y Sistemas Numéricos, de clasificación, correspondencias de objetos de acuerdo a sus características: formas, tamaños y colores, así mismo actividades para reconocer, clasificar y asociar los colores secundarios en objetos reales. Conteo, clasificación y seriación de objetos.

REALACIÓN NUMERO - CANTIDAD

En las siguientes imágenes encontrarás varias opciones para fortalecer la relación del número con la cantidad.

BENEFICIOS: Se está reforzando la asociación, clasificación y relación número-cantidad, color- cantidad, coordinación óculo- manual (ojo –mano), memoria, atención, planificación, análisis, resolución de problemas. Principalmente la relación número – cantidad.

Materiales: rollos de papel higienico (pintura, vinilos, se pueden forrar con papel o
Imagen 1 (a gusto), palos de paleta, pinchos o palos de chuzos (pintura, vinilos, se
peuden forrar con papel o decorar gusto), también puedes relacionarlo con la cantidad con





bolitas de papel o pintadas o decoradas en cada palo de la cantidad del numero (como en la imagen 1) o relacionarlo con el color de cada rollo de papel y el numero como la imagen 2. Pegar o dibujar cada numero pegarlo en cada rollo de papel (imagen 1 y 3) o a gusto.



La instrucción debe ser clara, explicarle al niño(a) cómo se juega y dar el ejemplo, dejarlo con juego libre o intencionado.





En las siguientes actividades el niño(a) deberá realizar asociación, relación, del número (símbolo) nombre de este y la cantidad.

Materiales: Recuerda utilizar materia recclabe. Cartón, hoja de blok, platos dsechables, cartón, tapas de gaseosa (imagen3), pinpones o pelotas de plastico (imagen 4), bloques

hoja, bolas de tela, algodón o de papel, tapas de botellas enumeradas, parte de una botella (imagen 6),

Numeros en una hoja, cartulina o fichas bibliograficas, según gusto, palos o pitillos, chaquiras y plastilina para fijar los palillos (imagen 7).

Fomy, cartulina oc artón decorada a gusto, se divide en dos o e quede como rompecabezas (imagen 8).

Hoja de blok, dibujar las imágenes o recortarlas a gusto. (imagen 9).




Imagen 9

RELACIÓN NÚMERO – NOMBRE.

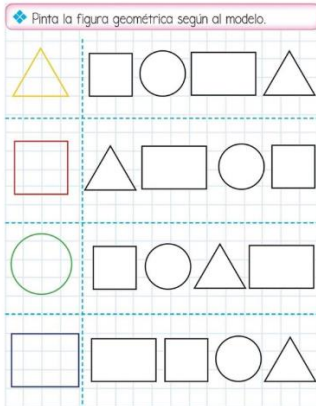
En las siguientes imágenes encontraras ideas para reforzar en casa la relación del número con su respectivo nombre.



Materiales: cartón, cartulina, papel silueta, hojas iris, decoración a gusto.



FIGURAS GEOMETRICAS



Recuerda que los materiales varían según el ejemplo, pueden utilizar y decorar a gusto personal.







Clasificación, seriación, relación según instrucción:


Recuerda que el material depende de la imagen que desees desarrollar, bloques o legos, rollos de papel de cocina, tapas, cajas de cartón.

No solo se está reforzando los contenidos matemáticos, sino también, la atención, concentración, resolución de problema, asociación, comparación, análisis.





OPERACIONES MATEMÁTICAS BÁSICAS:

En las siguientes imágenes encontrarán actividades que se pueden realizar con los siguientes materiales: Hojas iris, cartulina, guantes de plásticos rellenos con tierra o acerrin, tapas de botellas.



Estas opciones son bingos de numeros, bingos de sumas, restas, lo puedes adaptar según la operación que deseas reforzar.



En esta actividad encontraras una forma de reforzar las restas con carton, rollos de papel higienico, caja, palo de chuzo y pin pon, recuerda que lo puede adaptar para la operación matemática que desee.



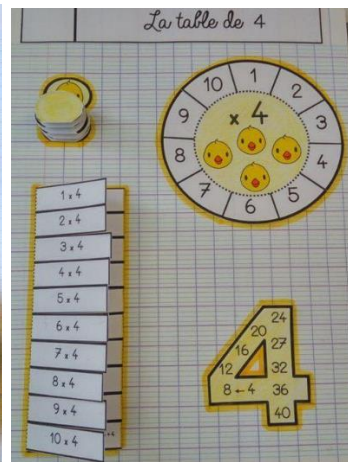

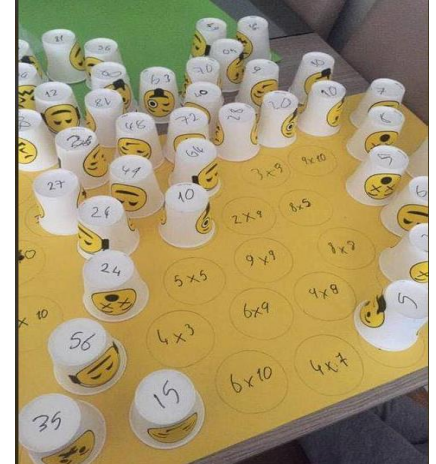
Esta es otra idea, con tubos, o rollos de papel de cocina e higienicos, pin ponnes, fomy o cartulina.

Vasos desechables, cartulina, caja de cartón.



En las siguientes actividades encontrarán opciones para el refuerzo de la multiplicación o tablas de multiplicar, las cuales pueden ser adaptadas para las otras operaciones matemáticas.


Recuerda que los materiales varían según el ejemplo, pueden utilizarse y decorarse a gusto personal.



Skarleth Román Velandía.
Licenciada en Educación Especial.
Docente de Apoyo.

HORA:

Recuerda que los materiales varían según el ejemplo, pueden utilizarse y decorarse a gusto personal.



Skarleth Román Velandía.
Licenciada en Educación Especial.
Docente de Apoyo.