

PROTOCOLO DE BIOSEGURIDAD

“Trabajando, estudiando, jugando, deje que la bioseguridad vaya actuando”

El mejor regalo que puedes dar a tu familia eres Tú, por favor ten cuidado.

El Gobierno Nacional adopta protocolo de bioseguridad para el manejo y control del riesgo de coronavirus COVID -19 y en las Instituciones de Educación para la prestación del servicio educativo en presencialidad bajo el esquema de alternancia.

Para todo el personal, estudiantes, docentes, directivos docentes, personal administrativo, personal de seguridad, personal de aseo, padres de familia y contratistas, existen una serie de reglas generales para tener en cuenta.

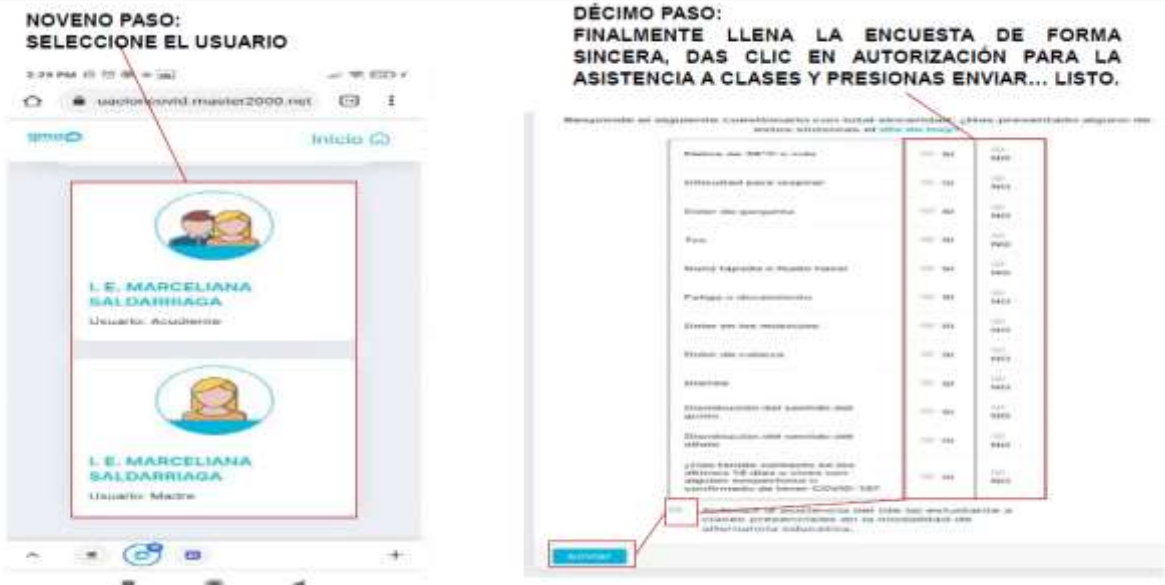
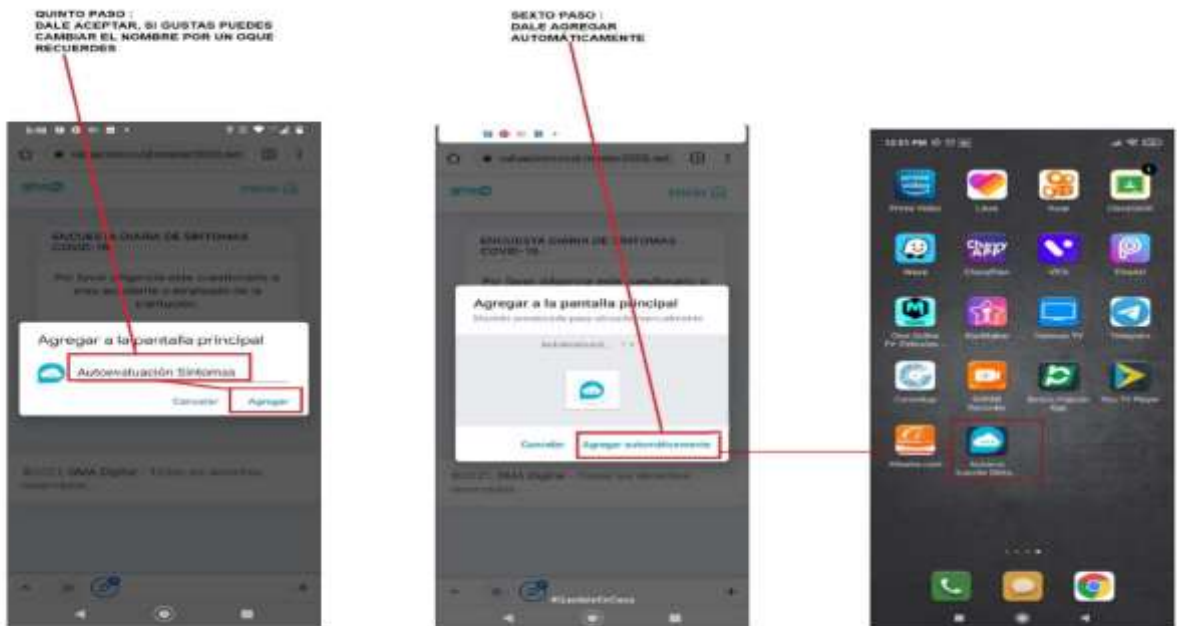
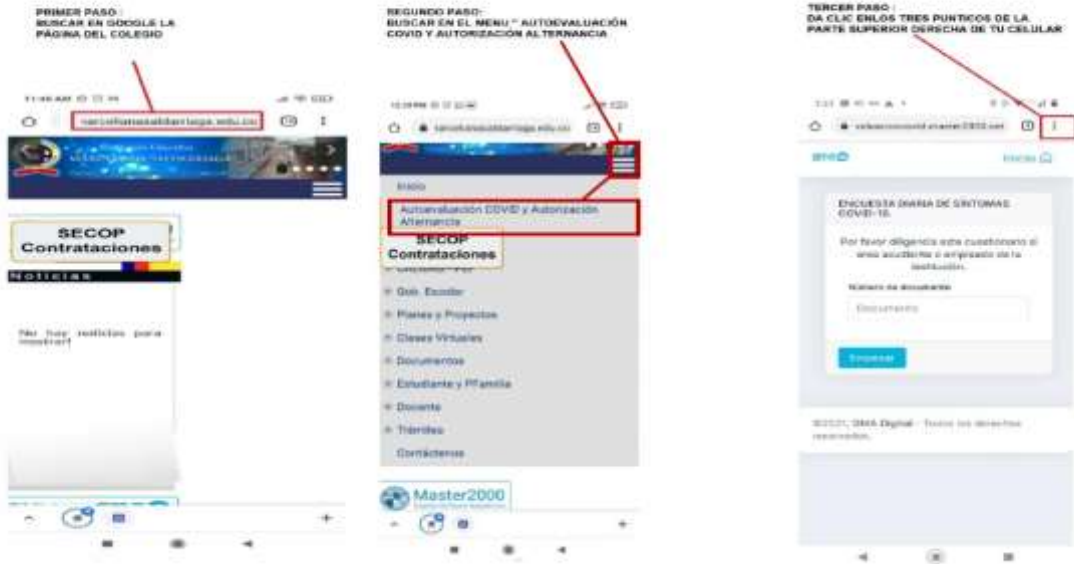
- Las personas con alguna prescripción médica o enfermedad base (enfermedades de riesgo), no pueden asistir a la Institución.
- Realizar ingreso escalonada (establecer horarios)
- Los padres que llevan a los estudiantes deben permanecer el menor tiempo posible cerca a la entrada del colegio.
- Sólo el estudiante se ubicará en la puerta de entrada de la institución, los padres no deben estar en la entrada.
- Haber realizado con anterioridad la encuesta de síntomas en la página institucional.
- Leer y cumplir las recomendaciones de bioseguridad visibles en la entrada institucional.
 - a. Mantener el distanciamiento social de 2m al ingreso a la institución.
 - b. Portar líquido de desinfección personal, para manos y útiles escolares. No solo desinfectarse es lavarse las manos, mínimo cada hora.
 - c. Diligenciar la Autoevaluación para que quede registrado en la planilla de ingreso.
 - d. No saludar de beso, abrazo o cualquier manifestación de afecto.
 - e. Dirigirse al lugar de destino, evitando entrar a otros espacios o tomar desviaciones.

Como mantener en el celular la encuesta de síntomas y autorización de alternancia para el reporte de quienes asisten. Ver video

<https://drive.google.com/file/d/1HM6xk5jLfqiVMINytb69NaUBT6aOQ59/view?usp=sharing>



COMO MANTENER EN EL CELULAR LA ENCUESTA DE SINTOMAS Y AUTORIZACIÓN DE ALTERNANCIA PARA EL REPORTE DE QUIENES ASISTEN DIARIAMENTE.





PROTOCOLOS PARA ESTUDIANTES DESPLAZAMIENTO DESDE Y HACIA LA VIVIENDA

Lavarse las manos antes de salir de la casa.

Dirigirse directamente a la Institución Educativa.

Usar el tapabocas durante el trayecto.

Evitar el consumo de alimentos durante el recorrido.



PROTOCOLOS PARA ESTUDIANTES INGRESO, TRAYECTO Y LLEGADA EN RUTAS ESCOLARES

Usar tapabocas.

Limpiarse las manos.

Tomar la temperatura antes de ingresar al vehículo.

Organizar pasajeros.

Limpiar y desinfectar el vehículo.



PROTOCOLOS PARA ESTUDIANTES DENTRO DE LA INSTITUCIÓN EDUCATIVA

Uso del tapabocas.

Realizar lavado de manos.

Desinfectar elementos de trabajo.

Garantizar el distanciamiento físico.

Llevar únicamente los útiles necesarios.

Evitar el contacto físico.

No consumir alimentos durante la estadía en la institución.





PROTOCOLOS PERSONAL ADMINISTRATIVO

Elaborar listas de estudiantes aptos para alternancia.

Coordinar el uso de las aulas.

Coordinar listas y horarios de docentes.



PROTOCOLOS PERSONAL ADMINISTRATIVO

Coordinar el proceso de entrada.

Impedir acceso a personal sin tapabocas.

Hacer mantener la distancia de dos metros entre personas.

Revisar la encuesta de síntomas antes del inicio e indagar acerca de la presencia de ellos en los estudiantes.

Garantizar la desinfección de manos.



PROTOCOLOS PERSONAL DOCENTE

Reciba a sus alumnos y cerciórese que están autorizados para el ingreso.

Haga efectivo el uso del tapabocas de la manera adecuada.

Cerciórese que los estudiantes ocupan los puestos respectivos, respetando la distancia. (Las aulas están demarcadas)

Mantenga las ventanas del aula abiertas.





PROTOS COLOS PERSONAL DOCENTE

Mientras desarrolla su clase, revise aleatoriamente que algunos estudiantes tengan el kit de bioseguridad.

- ✓ Tapabocas de repuesto.
- ✓ Alcohol.
- ✓ Gel antibacterial.
- ✓ Jabón líquido.



PROTOS COLOS PERSONAL DOCENTE

Mientras desarrolla su clase revise que no haya intercambio de útiles entre los estudiantes.

Al terminar la jornada, dirija su grupo a la salida autorizada, siempre manteniendo la distancia y evitando el contacto físico.



PROTOS COLOS DE BIOSEGURIDAD EN CASA

Separación y lavado de ropa.

Baño con abundante agua y jabón.





PROTOCOLOS DE BIOSEGURIDAD EN CASA

Limpieza de objetos.

Desinfecta los objetos que han sido manipulados en el exterior de la vivienda, puedes hacerlo con alcohol o con pañitos desinfectantes.



PROTOCOLOS DE BIOSEGURIDAD EN CASA

Limpieza y desinfección de los alimentos antes de guardarlos en la nevera.

Desinfecta todos los productos que hayas comprado, antes de guardarlos en la despensa o nevera.



PROTOCOLOS DE BIOSEGURIDAD EN CASA

Trata de evitar al máximo las reuniones masivas, el contacto físico, protégete si tienes algún síntoma, aliméntate bien, descansa el tiempo adecuado, la salud es un componente multifactorial.

No es posible hacer una desinfección total, pero podemos disminuir el riesgo.

#QuédateEnCasa

