

ESTABLECIMIENTO EDUCATIVO  
IE MARISCAL ROBLEDO  
NIT: 811040275-1  
Estado de Flujo de Efectivo  
A MARZO 31 DE 2022  
Cifras expresadas en pesos colombianos

**Flujos de Efectivo por Actividades de Operación**

Recaudos por	
<b>Transferencias y subvenciones</b>	<b>103,606,140</b>
Para proyectos de inversión	0
Para programas de educación	3,460,742
SGP Gratuidad	100,145,398
Donaciones	0
<b>Otros ingresos</b>	<b>1,226,950</b>
Intereses sobre depósitos - Ingresos Operacionales (recursos propios)	105
Intereses sobre depósitos - S.G.P (Gratuidad)	724
Intereses de Mora - (generados sobre los arrendamientos en mora)	0
Arrendamientos Tienda escolar	1,100,000
Sobrantes	0
Recuperaciones	0
Aprovechamientos	0
Indemnizaciones	0
Expedición de certificados	126,121
Programas de educación adultos CLEI	0
Programas de educación complementaria Escuela Normal	0
Piscina	0
Aproximaciones pago de impuestos	0
Otros ingresos de otras Actividades	0
Reversión de las pérdidas por deterioro - cuentas por cobrar	0
Reintegro Gravamen a los movimientos Financieros (4X1000) o descuentos	0
Pagos otros deudores	0
<b>Ingresos Recursos a favor de terceros</b>	<b>9</b>
Rendimientos Financieros Transferencias Municipales	9
Recaudos para ICFES (pruebas saber)	0

Pagos	
<b>A proveedores por el suministro de bienes y servicios</b>	<b>2,700,002</b>
<b>Bienes y Servicios</b>	<b>0</b>
Servicios Públicos	0
Arrendamiento Operativo	0
Honorarios	2,700,000
Servicios	0
Aproximaciones pago de impuestos	2
Comisiones bancarias	0
<b>Otros pagos</b>	<b>1,111,000</b>
Retención en la fuente y Retenciones de Iva	383,000
Contribución Especial y Tasa Prodeporte	728,000
<b>Flujo de efectivo originado en Actividades de Operación</b>	<b>101,022,097</b>

**Flujos de Efectivo por Actividades de Inversión**


Recaudos por	
Venta otros activos	0


Pagos	
Adquisición de propiedades, planta y equipo	0
Maquinaria y Equipo	0
Muebles y enseres y Equipo de oficina	0
Equipo de Comunicación y computación	0
Equipo de comedor, cocina, despensa y hotelería	0
Otros bienes muebles en bodega	0
<b>Flujo de efectivo originado en Actividades de Inversión</b>	<b>0</b>

Flujos de Efectivo por Actividades de Financiación	
Recaudos por (no aplica)	0
Pagos (no aplica)	0
<b>Flujo de efectivo originado en Actividades de Financiación</b>	<b>0</b>

Aumento/(Disminución) del Efectivo y Equivalente	
Efectivo y equivalente al inicio del periodo	15,522,009
Efectivo y equivalente al final del periodo	116,544,106
<b>Variación del efectivo</b>	<b>-101,022,097</b>

Diferencia debe dar \$0 (deben ser equivalentes (Aumento-Disminución del efectivo y equivalente con el resultado del efectivo y equivalente (al inicio del período menos el final del período))	0
---	---

Firma:   
JUAN GUILLERMO ZAPATA JARAMILLO  
Rector(a) Establecimiento Educativo

Firma:   
JAIRO ALBERTO OSORIO SÁNCHEZ  
CONTADOR(A) PÚBLICO  
T.P 181769-T

ESTADO DE CAMBIOS EN EL PATRIMONIO

cifras en pesos

Al 31 de Marzo de 2022

ESTADO DE CAMBIOS EN EL PATRIMONIO


**Vigencia 2022**

Conceptos	Grupos			Total Patrimonio
	CAPITAL FISCAL	RESULTADO DEL EJERCICIO	RESULTADOS DE EJERCICIOS ANTERIORES	
CAPITAL FISCAL	15,851,748	0	0	15,851,748
DÉFICIT DE EJERCICIO	0	0	0	0
EXCEDENTE DEL EJERCICIO	0	101,833,088	0	101,833,088
PÉRDIDAS O DÉFICITS ACUMULADOS	0	0	(26,320,339)	(26,320,339)
UTILIDADES O EXCEDENTES ACUMULADOS	0	0	23,426,490	23,426,490
<b>Saldo Patrimonio</b>	<b>15,851,748</b>	<b>101,833,088</b>	<b>(2,893,849)</b>	<b>114,790,987</b>


**Vigencia 2021**

Conceptos	Grupos			Total Patrimonio
	CAPITAL FISCAL	RESULTADO DEL EJERCICIO	RESULTADOS DE EJERCICIOS ANTERIORES	
CAPITAL FISCAL	15,851,748	0	0	15,851,748
DÉFICIT DE EJERCICIO	0	0	0	0
EXCEDENTE DEL EJERCICIO	0	131,377,406	0	131,377,406
PÉRDIDAS O DÉFICITS ACUMULADOS	0	0	(8,787,035)	(8,787,035)
UTILIDADES O EXCEDENTES ACUMULADOS	0	0	23,426,490	23,426,490
<b>Saldo Patrimonio</b>	<b>15,851,748</b>	<b>131,377,406</b>	<b>14,639,455</b>	<b>161,868,609</b>

Variación Del Patrimonio: -\$47,077,622.00



Julio Alberto Buitrago Sánchez  
Contador Público TP-181769-7



RECURSOS ADMINISTRADOS <input checked="" type="checkbox"/>		RECURSOS DE LA NACIÓN <input type="checkbox"/>												
IDENTIFICACION PRESUPUESTAL	DESCRIPCIÓN	APROPIACION INICIAL	MODIFICACIONES			APROPIACION DEFINITIVA	COMPROMISOS	OBLIGACIONES	PAGOS	SALDO COMPROMISOS	SALDO OBLIGACIONES	SALDO APROPIACION	%EJEC	
			TRASLADOS		ADICIONES									REDUCCIONES
			CREDITOS	CONTRACRE										
07	ROBLEDO	137,199,230			12,957,899							138,937,129	7.47%	
07923	923	137,199,230			12,957,899							138,937,129	7.47%	
079230717	ROBLEDO	137,199,230			12,957,899							138,937,129	7.47%	
07923071710500100230501	Otros productos alimentic													
07923071710500100230501	Otros bienes transportabl				1,547,379							1,547,379	0.00%	
07923071710500100230501	Otros productos metálico													
07923071710500100230501	Servicios de distribución													
07923071710500100230501	Otros servicios de alojam													
07923071710500100230501	Servicios financieros y se	55,000										55,000	0.00%	
07923071710500100230501	Arrendamiento de bienes													
07923071710500100230501	Arrendamiento de bienes													
07923071710500100230501	Servicios de seguros													
07923071710500100230501	Remuneración servicios t													
07923071710500100230501	Prestación de servicios pr													
07923071710500100230501	Horas cátedra para ciclo													
07923071710500100230501	Servicio de Teléfono													
07923071710500100230501	Servicio de Internet													
07923071710500100230501	Servicios prestados de im													
07923071710500100230501	Servicios por gastos legal													
07923071710500100230501	Servicios por comunicaci													
07923071710500100230501	Servicios de alcantarillad													
07923071710500100230501	Construcción, ampliación													
07923071710500100230501	Mantenimiento de infraes	4,800,000										4,800,000	0.00%	
07923071710500100230501	Dotacion institucional de													
07923071710500100230501	Transporte Escolar													
07923071710500100230501	Alimentación para jornad													
07923071710500100230501	Sostenimiento de semovi													
07923071710500100230501	Actividades pedagógicas,													
07923071710500100230501	Acciones de mejoramien													
07923071710500100230501	Dotacion institucional de													
07923071710500100230502	Otros productos alimentic													
07923071710500100230502	Otros bienes transportabl	30,000,000			1,383,406							31,383,406	0.00%	
07923071710500100230502	Otros productos metálico	26,144,230										26,144,230	0.00%	
07923071710500100230502	Servicios de distribución													
07923071710500100230502	Otros servicios de alojam													
07923071710500100230502	Servicios financieros y se													
07923071710500100230502	Arrendamiento de bienes													
07923071710500100230502	Arrendamiento de bienes													
07923071710500100230502	Servicios de seguros													
07923071710500100230502	Remuneración servicios t	9,000,000										9,000,000	0.00%	
07923071710500100230502	Prestación de servicios pr	10,200,000			3,000,000							1,980,000	85.00%	
07923071710500100230502	Horas cátedra para ciclo													
07923071710500100230502	Servicio de Teléfono													
07923071710500100230502	Servicio de Internet													
07923071710500100230502	Servicios prestados de im	5,000,000										5,000,000	0.00%	
07923071710500100230502	Servicios por gastos legal													
07923071710500100230502	Servicios por comunicaci													
07923071710500100230502	Servicios de alcantarillad													

RECURSOS ADMINISTRADOS <input checked="" type="checkbox"/>				RECURSOS DE LA NACIÓN <input type="checkbox"/>										
IDENTIFICACION PRESUPUESTAL	DESCRIPCIÓN	APROPIACION INICIAL	MODIFICACIONES				APROPIACION DEFINITIVA	COMPROMISOS	OBLIGACIONES	PAGOS	SALDO COMPROMISOS	SALDO OBLIGACIONES	SALDO APROPIACION	%EJEC
			TRASLADOS		ADICIONES	REDUCCIONES								
			CREDITOS	CONTRACRE										
07923071710500100230502	Construcción, ampliación													
07923071710500100230502	Mantenimiento de infraes	30,000,000			7,000,000		37,000,000					37,000,000	0.00%	
07923071710500100230502	Dotacion institucional de													
07923071710500100230502	Transporte Escolar	2,000,000					2,000,000					2,000,000	0.00%	
07923071710500100230502	Alimentación para jornad													
07923071710500100230502	Sostenimiento de semovir													
07923071710500100230502	Actividades pedagógicas,	15,000,000					15,000,000					15,000,000	0.00%	
07923071710500100230502	Acciones de mejoramien													
07923071710500100230502	Dotacion institucional de	5,000,000					5,000,000					5,000,000	0.00%	
07923071710500100230503	Otros productos alimentic													
07923071710500100230503	Otros bienes transportabl				16		16					16	0.00%	
07923071710500100230503	Otros productos metálico													
07923071710500100230503	Servicios de distribución													
07923071710500100230503	Otros servicios de alojam													
07923071710500100230503	Servicios financieros y se													
07923071710500100230503	Arrendamiento de bienes													
07923071710500100230503	Arrendamiento de bienes													
07923071710500100230503	Servicios de seguros													
07923071710500100230503	Remuneración servicios t													
07923071710500100230503	Prestación de servicios pr													
07923071710500100230503	Horas cátedra para ciclo													
07923071710500100230503	Servicio de Teléfono													
07923071710500100230503	Servicio de Internet													
07923071710500100230503	Servicios prestados de im													
07923071710500100230503	Servicios por gastos legal													
07923071710500100230503	Servicios por comunicaci													
07923071710500100230503	Servicios de alcantarillad													
07923071710500100230503	Construcción, ampliación													
07923071710500100230503	Mantenimiento de infraes													
07923071710500100230503	Dotacion institucional de													
07923071710500100230503	Transporte Escolar													
07923071710500100230503	Alimentación para jornad													
07923071710500100230503	Sostenimiento de semovir													
07923071710500100230503	Actividades pedagógicas,													
07923071710500100230503	Acciones de mejoramien													
07923071710500100230503	Dotacion institucional de													
07923071710500100230504	Otros productos alimentic													
07923071710500100230504	Otros bienes transportabl				27,098		27,098					27,098	0.00%	
07923071710500100230504	Otros productos metálico													
07923071710500100230504	Servicios de distribución													
07923071710500100230504	Otros servicios de alojam													
07923071710500100230504	Servicios financieros y se													
07923071710500100230504	Arrendamiento de bienes													
07923071710500100230504	Arrendamiento de bienes													
07923071710500100230504	Servicios de seguros													
07923071710500100230504	Remuneración servicios t													
07923071710500100230504	Prestación de servicios pr													
07923071710500100230504	Horas cátedra para ciclo													

**RECURSOS ADMINISTRADOS**


**RECURSOS DE LA NACIÓN**

IDENTIFICACION PRESUPUESTAL	DESCRIPCIÓN	APROPIACION INICIAL	MODIFICACIONES				APROPIACION DEFINITIVA	COMPROMISOS	OBLIGACIONES	PAGOS	SALDO COMPROMISOS	SALDO OBLIGACIONES	SALDO APROPIACION	%EJEC
			TRASLADOS		ADICIONES	REDUCCIONES								
			CREDITOS	CONTRACRE										
07923071710500100230504	Servicio de Teléfono													
07923071710500100230504	Servicio de Internet													
07923071710500100230504	Servicios prestados de im													
07923071710500100230504	Servicios por gastos legal													
07923071710500100230504	Servicios por comunicaci													
07923071710500100230504	Servicios de alcantarillad													
07923071710500100230504	Construcción, ampliación													
07923071710500100230504	Mantenimiento de infraes													
07923071710500100230504	Dotacion institucional de													
07923071710500100230504	Transporte Escolar													
07923071710500100230504	Alimentación para jornad													
07923071710500100230504	Sostenimiento de semovi													
07923071710500100230504	Actividades pedagógicas,													
07923071710500100230504	Acciones de mejoramien													
07923071710500100230504	Dotacion institucional de													
07923071710500100230505	Otros productos alimentic													
07923071710500100230505	Otros bienes transportabl													
07923071710500100230505	Otros productos metálico													
07923071710500100230505	Servicios de distribución													
07923071710500100230505	Otros servicios de alojam													
07923071710500100230505	Servicios financieros y se													
07923071710500100230505	Arrendamiento de bienes													
07923071710500100230505	Arrendamiento de bienes													
07923071710500100230505	Servicios de seguros													
07923071710500100230505	Remuneración servicios t													
07923071710500100230505	Prestación de servicios pr													
07923071710500100230505	Horas cátedra para ciclo													
07923071710500100230505	Servicio de Teléfono													
07923071710500100230505	Servicio de Internet													
07923071710500100230505	Servicios prestados de im													
07923071710500100230505	Servicios por gastos legal													
07923071710500100230505	Servicios por comunicaci													
07923071710500100230505	Servicios de alcantarillad													
07923071710500100230505	Construcción, ampliación													
07923071710500100230505	Mantenimiento de infraes													
07923071710500100230505	Dotacion institucional de													
07923071710500100230505	Transporte Escolar													
07923071710500100230505	Alimentación para jornad													
07923071710500100230505	Sostenimiento de semovi													
07923071710500100230505	Actividades pedagógicas,													
07923071710500100230505	Acciones de mejoramien													

RECURSOS ADMINISTRADOS

RECURSOS DE LA NACIÓN

IDENTIFICACION PRESUPUESTAL	DESCRIPCIÓN	APROPIACION INICIAL	MODIFICACIONES			APROPIACION DEFINITIVA	COMPROMISOS	OBLIGACIONES	PAGOS	SALDO COMPROMISOS	SALDO OBLIGACIONES	SALDO APROPIACION	%EJEC	
			TRASLADOS		ADICIONES									REDUCCIONES
			CREDITOS	CONTRACRE										
07923071710500100230505	Dotacion institucional de													

  
 JUAN GUILLERMO ZAPATA JARAMILLO  
 RECTOR

**INFORME EJECUCION DE INGRESOS - SECTOR DESCENTRALIZADO**

**CONTRALORIA GENERAL DE ANTIOQUIA**  
 Unidad de Contabilidad Presupuestal y del Tesoro  
 INSTITUCION EDUCATIVA MARISCAL ROBLEDO

Hoja No 1 de 1  
 Fecha: 13/04/2022  
 Mes Reportado: Marzo  
 Vigencia Fiscal:

NIVEL	DESCRIPCION	PRESUPUESTO INICIAL	MODIFICACIONES				PRESUPUESTO DEFINITIVO	RECAUDO MES	RECAUDOS ACUMULADOS	SALDO	%EJECUCION
			ADICIONES	REDUCCIONES	CREDITOS	CONTRA CREDITOS					
07	ROBLEDO	137,199,230	12,957,899								
07923	923	137,199,230	12,957,899								
079230717	ROBLEDO	137,199,230	12,957,899								
07923071710500100230	Intereses de mora rentas contractuales	50,000				50,000			50,000		0.00%
07923071710500100230	Certificados egresados por fuera del siste	300,000				300,000	43,561	126,121	173,879		14.52%
07923071710500100230	Ingresos por venta de bienes y servicios										
07923071710500100230	Derechos académicos y servicios comple										
07923071710500100230	Cobros ciclo complementario escuelas no										
07923071710500100230	Ingresos por Contrato de Concesión	4,500,000				4,500,000	1,100,000	1,100,000	3,400,000		24.44%
07923071710500100230	Rendimientos de operaciones financieras	5,000				5,000	51	105	4,895		1.02%
07923071710500100230	Otros Recursos del Balance recursos proy		1,547,379			1,547,379		1,547,379			0.00%
07923071710500100230	Recuperaciones										
07923071710500100230	Transferencias Nacionales SGP Gratuidad	132,332,230				132,332,230	100,145,398	100,145,398	32,186,832		75.68%
07923071710500100230	Rendimientos de operaciones financieras	12,000				12,000	323	724	11,276		2.69%
07923071710500100230	Otros Recursos del Balance SGP		11,383,406			11,383,406		11,383,406			0.00%
07923071710500100230	Transferencias municipales de calidad SG										
07923071710500100230	Otras transferencias nacionales										
07923071710500100230	Para programas de Fortalecimiento Institu										
07923071710500100230	Otras transferencias municipales						3,460,742	3,460,742	(3,460,742)		
07923071710500100230	Otros Recursos del Balance transferencia			16		16		16			0.00%
07923071710500100230	Para Proyectos por presupuesto participat										
07923071710500100230	Otros Recursos del Balance presupuesto		27,098			27,098		27,098			0.00%
07923071710500100230	Donaciones										
07923071710500100230	Otros Recursos del Balance donaciones										

  
 JUAN GUILLERMO ZAPATA JARAMILLO  
 RECTOR

\_\_\_\_\_

ESTADO SITUACIÓN FINANCIERA

cifras en pesos

Al 31 de Marzo de 2022

ESTADO DE SITUACION FINANCIERA

Grupos/ Subgrupos / Conceptos	Vigencia 202203	Vigencia 202103	Variación (+/-)
<b>ACTIVO</b>			
<b>CORRIENTE</b>			
Efectivo y equivalentes al efectivo	\$116,544,106.00	\$153,840,790.00	-\$37,296,684.00
Cuentas por cobrar por transacciones sin contraprestación	\$0.00	\$0.00	\$0.00
Cuentas por cobrar por transacciones con contraprestación	\$0.00	\$1,200,000.00	-\$1,200,000.00
<b>Total CORRIENTE:</b>	<b>\$116,544,106.00</b>	<b>\$155,040,790.00</b>	<b>-\$38,496,684.00</b>
<b>NO CORRIENTE</b>			
Propiedades Planta y Equipo	\$0.00	\$7,827,820.00	-\$7,827,820.00
<b>Total NO CORRIENTE:</b>	<b>\$0.00</b>	<b>\$7,827,820.00</b>	<b>-\$7,827,820.00</b>
<b>Total ACTIVO</b>	<b>\$116,544,106.00</b>	<b>\$162,868,610.00</b>	<b>-\$46,324,504.00</b>
	<b>\$116,544,106.00</b>	<b>\$162,868,610.00</b>	<b>-\$46,324,504.00</b>
<b>PASIVO</b>			
<b>CORRIENTE</b>			
Cuentas por pagar	\$1,753,119.00	\$1,000,001.00	\$753,118.00
<b>Total CORRIENTE:</b>	<b>\$1,753,119.00</b>	<b>\$1,000,001.00</b>	<b>\$753,118.00</b>
<b>Total PASIVO</b>	<b>\$1,753,119.00</b>	<b>\$1,000,001.00</b>	<b>\$753,118.00</b>
<b>PATRIMONIO</b>			
<b>PATRIMONIO</b>			
Capital Fiscal	\$15,851,748.00	\$15,851,748.00	\$0.00
Resultado del ejercicio	\$101,833,088.00	\$131,377,406.00	-\$29,544,318.00
Resultado de ejercicios anteriores	-\$2,893,849.00	\$14,639,455.00	-\$17,533,304.00
<b>Total PATRIMONIO:</b>	<b>\$114,790,987.00</b>	<b>\$161,868,609.00</b>	<b>-\$47,077,622.00</b>
<b>Total PATRIMONIO</b>	<b>\$114,790,987.00</b>	<b>\$161,868,609.00</b>	<b>-\$47,077,622.00</b>
<b>TOTAL PASIVO Y PATRIMONIO</b>	<b>\$116,544,106.00</b>	<b>\$162,868,610.00</b>	<b>-\$46,324,504.00</b>
<b>CUENTAS DE ORDEN ACREEDORES</b>			
<b>CUENTAS DE ORDEN ACREEDORAS</b>			
Acreedoras de control	\$0.00	\$0.00	\$0.00
Acreedoras de control por contra (DB)	\$0.00	\$0.00	\$0.00
<b>Total CUENTAS DE ORDEN ACREEDORAS:</b>	<b>\$0.00</b>	<b>\$0.00</b>	<b>\$0.00</b>
<b>Total CUENTAS DE ORDEN ACREEDORES</b>	<b>\$0.00</b>	<b>\$0.00</b>	<b>\$0.00</b>

JUAN GUILLERMO ZAPATA JARAMILLO

RECTOR

C.C. 7162455.0

Jairo Alberto Aníbal Sánchez  
Contador Público, TP:181769-T



**FONDOS DE SERVICIOS EDUCATIVOS  
IE MARISCAL ROBLEDO  
Notas a los Estados Financieros  
A MARZO 31 DE 2022  
(Expresados en pesos Colombianos)**

Contenido	1
1.1. Identificación y funciones	1
1.2. Declaración de cumplimiento del marco normativo y limitaciones	2
1.3. Base normativa y periodo cubierto	2
NOTA 2. BASES DE MEDICIÓN Y PRESENTACIÓN UTILIZADAS	2
2.1. Bases de medición	2
2.2. Moneda funcional y de presentación, redondeo y materialidad	3
2.3. Hechos ocurridos después del periodo contable	3
NOTA 3. JUICIOS, ESTIMACIONES, RIESGOS Y CORRECCIÓN DE ERRORES CONTABLES	3
Estimaciones y supuestos	3
NOTA 4. RESUMEN DE POLÍTICAS CONTABLES	3
Efectivo y Equivalentes al Efectivo	3
Cuentas por cobrar	3
Bienes Muebles en Bodega	3
Activos intangibles	4
Cuentas por pagar	4
Ingresos	4
Gastos	5
Cuentas de Orden	5
NOTA 5. EFECTIVO Y EQUIVALENTES AL EFECTIVO	5
Composición	5
5.1. Depósitos en instituciones financieras	5
5.1.1. Recursos en la Cuenta Corriente	6
5.1.2. Recursos por transferencias del orden nacional - MEN	6
5.1.3. Recursos por transferencias del orden Municipal	6
5.2. Efectivo de Uso restringido	6
NOTA 7. CUENTAS POR COBRAR	6
Composición	6
7.1. Otras cuentas por cobrar	6
7.2. Cuentas por cobrar difícil recaudo	6
7.3. Deterioro acumulado de cuentas por cobrar	6
NOTA 10. PROPIEDADES. PLANTA Y EQUIPO	7
Composición	7
NOTA 17. ARRENDAMIENTOS	7
NOTA 21. CUENTAS POR PAGAR	7
Composición	7
21.1. Otras cuentas por pagar	8
21.2. Adquisición de bienes y servicios nacionales	8
21.3. Revelaciones de baja en cuentas diferentes al pago de la deuda	8
NOTA 24. OTROS PASIVOS	8
Composición	8
NOTA 26. CUENTAS DE ORDEN	8
Cuentas de orden deudoras	8
NOTA 27. PATRIMONIO	8
Composición	8
27.1. Capital Fiscal	8
27.2. Resultado de ejercicios Anteriores	8
27.3. Resultado del ejercicio	9
NOTA 28. INGRESOS	9
Composición	9
28.1. Ingresos de transacciones sin contraprestación	9
28.2. Otros ingresos sin contraprestación	9
28.3. Ingresos de transacciones con contraprestación	9
NOTA 29. GASTOS	10
Composición	10
29.1. Gastos de administración de operación y de ventas	10
29.2. Deterioro, depreciaciones, amortizaciones y provisiones	10
29.3. Transferencias y subvenciones	10
29.4. Gasto público social	11
29.5. Otros gastos	11
NOTA 37. REVELACIONES SOBRE EL ESTADO DE FLUJO DE EFECTIVO	11
Revelaciones generales	11
NOTA 38. Transición al nuevo marco normativo para entidades del gobierno general.	13
NOTA 39. Aprobación de los Estados Financieros y firmas	14

**NOTA 1. INFORMACION DE LOS FONDOS DE SERVICIOS EDUCATIVOS**

**1.1. Identificación y funciones**

**a. Marco legal y regulatorio**

Las normas que rigen los fondos educativos de la institución educativa son las siguientes: Ley 715 de 2002, decreto 4791 del 2008, constitución política de Colombia, estatuto orgánico del presupuesto, estatuto tributario, plan general de contabilidad pública y demás emitidas para garantizar el buen manejo de los fondos de la institución educativa.

De acuerdo al Artículo 2 del Decreto Nacional 4791 de diciembre de 2008, los Fondos de Servicios Educativos son cuentas contables creadas por la Ley como un mecanismo de gestión presupuestal y de ejecución de los recursos de los establecimientos educativos estatales para la adecuada administración de sus ingresos y para atender sus gastos de funcionamiento e inversión distintos a los de personal; los Fondos de Servicios Educativos se encuentran adscritos a la Secretaría de Educación.

A los Fondos de Servicios Educativos les corresponde emprender acciones de presupuestación, recaudo, conservación, inversión, compromiso, ejecución de sus recursos y rendición de cuentas, entre otras, con sujeción a la reglamentación pertinente y a lo dispuesto por el Consejo Directivo de cada Establecimiento Educativo.

Los Fondos de Servicios Educativos carecen de personería jurídica. El rector o director rural es el ordenador del gasto y su ejercicio no implica representación legal.



Alcaldía de Medellín

**FONDOS DE SERVICIOS EDUCATIVOS  
IE MARISCAL ROBLEDO  
Notas a los Estados Financieros  
A MARZO 31 DE 2022  
(Expresados en pesos Colombianos)**

**b. Naturaleza jurídica, función social, actividades que desarrolla o cometido estatal.**

**\*Naturaleza jurídica:** La Institución Educativa **Mariscal Robledo**, de Medellín, Institución de carácter Oficial, creada por la Secretaría de Educación del Municipio, según Resolución N° 033 BIS del 22 de abril de 2003, en los niveles de Preescolar, educación básica primaria (Grados primero, segundo, tercero, cuarto y quinto); secundaria (Grado sexto, séptimo, octavo y noveno) y la resolución Municipal N° 9932 de Noviembre 16 de 2006 que legaliza los estudio de la Madia Académica (Grados diez y once).

**\*Datos generales**

**Nombre:** Institución Educativa Mariscal Robledo

**Dirección:** Calle 65 N° 84-87

**Teléfono:** 234 00 09

**NIT:** 811040275-1

**DANE:** 105001002305

**Rector actual:** JUAN GUILLERMO ZAPATA

**E-mail:** rectoria@iemariscalrobledo.edu.co

**\*Misión:** La Institución Educativa Mariscal Robledo es una entidad educativa de carácter oficial mixta, que desarrolla competencias básicas, laborales generales y ciudadanas; en los niveles de Preescolar, Básica y Media Académica. Busca la formación integral de sus educandos, mediante una orientación socio-humanista y cognitiva. Para lo cual se apoya en valores como: el respeto, la honestidad, la responsabilidad, la tolerancia, la autoestima y el trabajo en equipo; así como en la articulación de proyectos, lo que le permite consolidarse como una institución integrada e integradora.

**\*Visión:** La IE MARISCAL ROBLEDO será una entidad educativa integrada e integradora, reconocida por la organización de sus procesos y la calidad de sus egresados; manifestada en un buen desempeño académico, en capacidades críticas y creativas, y en un liderazgo socio-humanista. Contribuyendo así a la construcción de una sociedad emprendedora, justa, y solidaria.

**1.2. Declaración de cumplimiento del marco normativo y limitaciones**

Con sujeción a lo establecido en la normatividad vigente, la administración y ejecución de estos recursos por parte de las autoridades del establecimiento educativo, es autónoma. Los ingresos de los Fondo de Servicios Educativos son recursos propios de carácter público sometidos a control de las autoridades administrativas y fiscales de los órdenes nacional y territorial.

Los Establecimientos Educativos deberán aplicar las políticas contables establecidas bajo el marco normativo, mediante el Decreto Municipal 1137 de diciembre 22 de 2017, contenidas en la Parte 3, por medio del cual se adopta el Manual de Políticas Contables del Municipio de Medellín, publicado en la Gaceta Oficial No.4492 de diciembre 26 de 2017, modificado según Decreto 1197 de diciembre 23 de 2020, Resolución 201850099477 de diciembre 27 de 2018 y Decreto 2504 de diciembre 27 de 2019 y

Mediante el Decreto Municipal 0118 de enero 25 del 2012, se establece la forma de administración de los Fondos de Servicios Educativos, de los establecimientos educativos oficiales del Municipio de Medellín. La reglamentación específica que regula los Fondos de Servicios Educativos está contemplada en Decreto Nacional 4791 de diciembre de 2008, Decreto 4807 de noviembre de 2011, Decreto Nacional 1075 de mayo de 2015 por medio del cual se expide el decreto único reglamentario del sector educación, Decreto Municipal 06 de 1998 (Estatuto Orgánico del Presupuesto del Municipio de Medellín), Resolución 09038 de julio 29 de 2014 que establece la estructura presupuestal de los Fondos de Servicios Educativos, Resolución 012945 del 27 de noviembre de 2014, que incorpora en la estructura presupuestal de ingresos los servicios complementarios Ciclo Lectivo Especial Integrado - CLEI y la Resolución 201850048860 del 10 de julio de 2018, por medio de la cual se adiciona al presupuesto de ingreso los intereses de mora rentas contractuales.

**Limitaciones y deficiencias operativas o administrativas en el proceso contable**

Limitaciones: \*El software SICOF es cerrado por los administradores del mismo (empresa ADA) días antes del reporte a secretaria de educación, lo que retrasa el proceso del cierre contable, presupuestal y financieros, proceso indispensable para la presentación de los Estados Financieros e informes requeridos para los entes de control de dicha vigencia.

\*El software SICOF presenta inconsistencias en algunos reportes por las actualizaciones que se hacen desde el operador del mismo, lo que ocasiona retrasos en el cierre contable para la presentación de la información financiera ante la Secretaria de Educación de Medellín dentro de los plazos estipulados por el ente territorial mientras dichas inconsistencias son subsanadas.

\*El software contable SICOF no tiene parametrizado el proceso de conciliación bancaria, lo que retrasa los procesos contables y de tesorería en la Institución, este proceso debe ser elaborado de forma manual por el tesorero designado en la misma; adicionalmente tampoco tiene parametrizado el Estado de Flujos de efectivo, teniéndose que elaborar en una plantilla de Excel de forma manual; tampoco se pueden expedir desde el mismo de forma confiable, los reportes de medios magnéticos para la DIAN

\*El software contable SICOF, NO contribuye con el medio ambiente debido a que en la mayoría de los reportes carece de una rutina que haga la operación de quitar aquellas cuentas que en saldo inicial es en ceros al igual que los movimientos débito y crédito, originando un desperdicio de papel sin tener en cuenta la normativa que menciona el cero de papel.

\*El software SICOF ha venido presentando interrupciones en la prestación del servicio desde la vigencia 2020, debido a los cortes que hace la empresa proveedora del mismo, en la planeación de la contratación por la entidad encargada de realizar la misma; como son las últimas interrupciones presentadas en la vigencia 2022, del 22 de febrero al 17 de marzo y del 03 al 27 de agosto de 2021 ; esto hace que los registros contables y la información presupuestal y financiera se realicen de forma extemporánea en dicho software, además de retrasar la contratación de proveedores y profesionales de apoyo a la gestión.

\*La terminación del contrato de prestación de servicios de los tesoreros al final y en el transcurso de cada vigencia, la contratación de algunos de ellos sin la debida capacitación y sin los conocimientos básicos para el cargo para el cual se van a desempeñar; lo que dificulta la entrega oportuna de información contable y presupuestal al cierre trimestral y anual. Además, las Entidades Financieras no expiden los extractos en el tiempo requerido, esto hace que la información se vea afectada y no se elaboren los informes en el menor tiempo posible de los establecimientos educativos de acuerdo a las fechas establecidas.

**1.3. Base normativa y periodo cubierto**



Alcaldía de Medellín

**FONDOS DE SERVICIOS EDUCATIVOS  
IE MARISCAL ROBLEDO  
Notas a los Estados Financieros  
A MARZO 31 DE 2022  
(Expresados en pesos Colombianos)**

Los presentes estados financieros se elaboraron con base en el Marco Normativo Contable para Entidades de Gobierno, Resolución 533 de 2015 y demás normas que la modifican. Dicho marco normativo hace parte integrante del Régimen de Contabilidad Pública expedido por la Contaduría General de la Nación, que es el organismo de regulación contable para las entidades públicas colombianas. Los estados financieros presentados comprenden el estado de situación financiera, el estado de resultados, estado de cambios en el patrimonio y estado de flujo de efectivo con corte al 31 de marzo del 2022 y se presentan comparativos con el año inmediatamente anterior según el numeral 2.2.3. Instructivo No.1 del 17 de diciembre de 2019.

Los estados financieros mencionados anteriormente fueron aprobados por el Rector o Director de cada uno de los establecimientos educativos para su respectiva publicación al 31 de marzo del 2022.

**NOTA 2. BASES DE MEDICIÓN Y PRESENTACIÓN UTILIZADAS**

**2.1. Bases de medición**

Los Estados Financieros de los Fondos de Servicios Educativos, fueron preparados con las siguientes bases de medición:

- Los recursos clasificados como efectivo se miden por el precio de la transacción.
- El deterioro de las cuentas por cobrar, se mide como el exceso del valor en libros de la cuenta con respecto al valor presente de sus flujos de efectivo futuros estimados (excluyendo las pérdidas crediticias futuras en las que no se haya incurrido).
- Los bienes muebles en bodega se miden por el costo.
- Los activos intangibles inicialmente son medidos al costo y posteriormente se miden por el costo menos la amortización acumulada menos el deterioro acumulado.
- Las cuentas por pagar son obligaciones basadas en condiciones de crédito normales y no tienen intereses, se reconocen y miden por el costo de la transacción que les dio origen.
- Las transferencias en efectivo son medidas por el valor recibido o por recibir.
- Las transferencias no monetarias se miden por el valor de mercado del activo recibido, y en ausencia de este, por el costo de reposición. Si no es factible obtener alguna de las anteriores mediciones, estas transferencias son medidas por el valor en libros que tenía el activo en la entidad que los transfirió.
- Ingresos por retribuciones son medidos por el valor de los derechos de cobro determinados conforme a las tarifas que establece el acto administrativo.
- El ingreso por intereses es reconocido usando el método del interés efectivo.
- Los otros ingresos son medidos por el valor de los derechos de cobro establecidos en los actos administrativos que den lugar al reconocimiento del ingreso.
- Los gastos se miden por el valor la contraprestación recibida a cambio del pasivo asumido, o por el valor del efectivo o equivalentes al efectivo transferido en la transacción.

**2.2. Moneda funcional y de presentación, redondeo y materialidad**

La moneda funcional y de presentación de los Estados Financieros de los Fondos de Servicios Educativos es: Pesos colombianos separados por puntos.

La unidad de redondeo de presentación de los Estados Financieros es sin decimales excepto la variación que presenta un decimal.

En la elaboración de los estados financieros, atendiendo el criterio de materialidad, se ha omitido aquella información o desgloses que no requieren de detalle, puesto que no afectan significativamente la presentación de la situación financiera, el rendimiento financiero y los flujos de efectivo de los Fondos de Servicios Educativos originados durante los periodos contables presentados.

Se incluye una descripción de las variaciones significativas en las cifras comparativas, cuando se identifiquen variaciones respecto del periodo anterior para todos los importes incluidos en los estados financieros, cuando sea relevante para lograr una mayor comprensión de los mismos.

Adicionalmente, se incluirá una descripción de las variaciones significativas en las cifras comparativas, como mínimo cuando se identifiquen variaciones superiores al 20%, y participación mayor al 10% dentro del grupo al que pertenece, teniendo en cuenta los siguientes criterios:

Ø Análisis vertical: identificar la participación porcentual de una partida, dentro del grupo al que pertenece.

Ø Análisis horizontal: comparar las cifras de los estados financieros por los periodos presentados, para determinar los aumentos y disminuciones de las cuentas, de un periodo a otro. Este análisis permite identificar cambios en las actividades y si los resultados han sido positivos o negativos.

**2.3. Hechos ocurridos después del periodo contable**

No se realizaron ajustes después del cierre del periodo contable.

**NOTA 3. JUICIOS, ESTIMACIONES, RIESGOS Y CORRECCIÓN DE ERRORES CONTABLES**

Estimaciones y supuestos

Las cuentas por cobrar son objeto de estimaciones de deterioro cuando exista evidencia objetiva del incumplimiento de los pagos a cargo del deudor o del desmejoramiento de sus condiciones crediticias. Para el efecto, con fecha de corte al 31 de marzo del 2022 el establecimiento educativo no presenta deterioro en las cuentas por cobrar arrendamientos por concepto de tienda escolar.

**NOTA 4. RESUMEN DE POLÍTICAS CONTABLES**

**Efectivo y Equivalentes al Efectivo**

El efectivo y equivalentes al efectivo se compone del dinero en fondos fijos, y las cuentas bancarias en moneda nacional (cuentas corrientes y cuentas de ahorro).

El efectivo de uso restringido corresponde a recursos que presentan limitaciones para su disponibilidad inmediata, ya sea por causas de tipo legal o económico que impidan que pueda utilizarse o intercambiarse en la brevedad posible. Por lo tanto, para la clasificación de los recursos en efectivo en esta categoría se estará únicamente frente a un criterio de uso en el tiempo.

Los recursos de uso restringido son administrados y controlados por los Fondos en sus cuentas bancarias y reconocidos en cuentas contables separados; los rendimientos generados se reconocen como pasivo en el estado de situación financiera si las cláusulas contractuales estipulan el reintegro de los mismos, en caso contrario se reconocen como ingresos en el estado de resultados.

Los recursos clasificados como efectivo se medirán por el precio de la transacción.



Alcaldía de Medellín

**FONDOS DE SERVICIOS EDUCATIVOS  
IE MARISCAL ROBLEDO  
Notas a los Estados Financieros  
A MARZO 31 DE 2022  
(Expresados en pesos Colombianos)**

**Cuentas por cobrar**

Los Fondos reconocen como cuentas por cobrar, los derechos adquiridos en desarrollo de sus actividades, de los cuales se espere a futuro la entrada de un flujo financiero fijo o determinable, a través de efectivo, equivalentes al efectivo u otro instrumento; en este rubro se incluyen las partidas originadas en transacciones con y sin contraprestación.

El reconocimiento inicial es al valor de la transacción, y en la medición posterior se mantendrá por el valor de la transacción afectado por los incrementos o disminuciones que pueda sufrir la partida. En general el reconocimiento de las cuentas por cobrar se realiza conforme a la "Política de Ingresos" con y sin contraprestación.

Cuentas por cobrar con contraprestación: se originan en la venta de bienes, en la prestación de servicios o en el uso que terceros hacen de activos, los cuales producen intereses, arrendamientos, o participaciones, entre otros.

Cuentas por cobrar sin contraprestación: actividades realizadas por los Fondos de Servicios Educativos que generan derechos exigibles, sin que deba entregar a cambio una contraprestación o si lo hace el valor de lo entregado es menor a su valor de mercado y que son suministrados únicamente por el gobierno. Los principales conceptos corresponden a las transferencias municipales, donaciones, transferencias de la Nación, entre otros.

Al final de cada periodo contable, se evalúan los indicios de deterioro, generalmente se pueden presentar por el incumplimiento en los pagos a cargo del deudor, o desmejoramiento en las condiciones crediticias. En caso de presentarse estos indicios, las cuentas por cobrar serán objeto de estimaciones de deterioro; si es así, se reconoce inmediatamente en resultados una pérdida por deterioro del valor.

**Deterioro**

Las cuentas por cobrar son objeto de estimaciones de deterioro cuando exista evidencia objetiva del incumplimiento de los pagos a cargo del deudor o del desmejoramiento de sus condiciones crediticias. Para el efecto, por lo menos al final del periodo contable, se verificará si existen indicios de deterioro.

El deterioro de las cuentas por cobrar, se mide como el exceso del valor en libros de la cuenta con respecto al valor presente de sus flujos de efectivo futuros estimados (excluyendo las pérdidas crediticias futuras en las que no se haya incurrido). Para el cálculo del valor presente se utilizará como factor de descuento la tasa DTF (Depósito a término fijo) teniendo en cuenta que esta tasa representa el costo de oportunidad en el que incurren los Fondos por la falta de disponibilidad de estos recursos.

**Arrendamientos**

Los Fondos de Servicios Educativos ceden al arrendatario, el derecho a utilizar un activo durante un periodo de tiempo determinado a cambio de percibir una suma única de dinero, o una serie de pagos, sin transferir sustancialmente todos los riesgos y beneficios de la propiedad y por tanto son clasificados como arrendamiento operativo.

Las cuentas por cobrar y los ingresos procedentes de los arrendamientos operativos se reconocen de forma lineal a lo largo del plazo del arrendamiento, con periodicidad mensual, independientemente de la fecha que se perciba el recaudo.

Cuando los Fondos reciben por anticipado el pago de los ingresos por arrendamientos, se registra un pasivo por el valor recibido. El ingreso por arrendamientos se reconoce en el resultado del periodo de forma sistemática a lo largo del plazo cubierto por el pago anticipado, disminuyendo el valor del pasivo.

**Bienes Muebles en Bodega**

Los Fondos reconocen como bienes muebles en bodega, los bienes que cumplan las siguientes características:

- bienes muebles adquiridos para la prestación de servicios y para propósitos administrativos, que serán transferidos al Municipio posteriormente para su control;
- no están destinados para la venta en el curso normal de las actividades ordinarias;
- se espera usarlos durante más de un periodo contable;
- el costo del activo pueda ser medido confiablemente;
- los bienes muebles cuyo costo sea mayor o igual a tres (03) salarios mínimos legales mensuales vigentes.

Los bienes muebles en bodega se miden por el costo. Los activos que no cumplan con el monto de esta materialidad se reconocen como gastos en el periodo contable, y son reportados a la Secretaría de Suministros y Servicios del Municipio o quien haga sus veces, para control administrativo.

**Activos intangibles**



Alcaldía de Medellín

**FONDOS DE SERVICIOS EDUCATIVOS  
IE MARISCAL ROBLEDO  
Notas a los Estados Financieros  
A MARZO 31 DE 2022  
(Expresados en pesos Colombianos)**

Los Fondos reconocen como activos intangibles, los recursos identificables, de carácter no monetario y sin apariencia física, que cumplan las siguientes condiciones:

- Los Fondos tienen el control;
- se espera obtener beneficios económicos futuros o potencial de servicio;
- se pueda medir fiablemente;
- no se espera vender en el curso de sus actividades;
- se prevé usarlos durante más de un periodo contable;
- el costo de adquisición sea igual o superior a los tres (3) salarios mínimos legales mensuales vigentes.

Los intangibles que no cumplan con los anteriores criterios se reconocen como gastos en el periodo contable, y deberán controlarse para efectos administrativos.

Las erogaciones en el caso de mantenimiento del software y licenciamientos, se reconocerán como gasto en el periodo contable.

Los activos intangibles inicialmente son medidos al costo y posteriormente se miden por el costo menos la amortización acumulada menos el deterioro acumulado.

Los Fondos utilizan como método de amortización el de línea recta, es decir, la distribución sistemática del valor amortizable del activo a lo largo de la vida útil (estimada en 10 años), el cual reflejará el patrón de consumo esperado de los beneficios económicos futuros o del potencial de servicio derivados del activo.

El periodo de amortización y el método de amortización se revisan al final de cada periodo sobre el que se informa. Los cambios en la vida útil esperada o el patrón de consumo esperado de los beneficios económicos futuros incorporados en el activo se consideran que modifican el periodo o método de amortización, y son tratados como cambios en las estimaciones contables. El gasto de amortización se reconoce en el resultado del periodo, en la categoría es consistente con la naturaleza del activo intangible.

La vida útil de un activo intangible se determina en función del tiempo durante el cual los Fondos esperen utilizar el activo. Si no es posible hacer una estimación fiable de la vida útil de un activo intangible, se considera que este tiene vida útil indefinida y no será objeto de amortización.

La vida útil de los activos intangibles está dada por el menor periodo entre el tiempo en que se obtendrían los beneficios económicos o el potencial de servicios esperados y el plazo establecido conforme a los términos contractuales, siempre y cuando el activo intangible se encuentre asociado a un derecho contractual o legal.

#### **Deterioro**

Como mínimo, al final del periodo contable los Fondos evalúan si existen indicios de deterioro del valor de sus activos intangibles. Si existe algún indicio, los Fondos estiman el valor de servicio recuperable del activo para comprobar si efectivamente se encuentra deteriorado; en caso contrario, los Fondos no están obligados a realizar una estimación formal del valor del servicio recuperable.

Para el caso de los activos intangibles con vida útil indefinida y los activos intangibles que aún no estén disponibles para su uso, comprobará anualmente si el activo se ha deteriorado independientemente de que existan indicios de deterioro de su valor.

#### **Cuentas por pagar**

Los Fondos reconocen como cuentas por pagar las obligaciones adquiridas con terceros, generadas en el desarrollo de sus actividades y de las cuales se espere a futuro, la salida de un flujo financiero cuyo valor pueda determinarse de forma confiable; por conceptos como: servicios recibidos o compra de bienes nacionales; obligaciones tributarias y recursos a favor de terceros. Estas son medidas por el costo el cual corresponde al valor de la transacción.

El reconocimiento en el caso de compra de bienes o prestación de servicios se realiza en el momento del recibo a satisfacción de éstos por parte del Fondo, soportado con la respectiva factura o documento equivalente; para el cierre de cada periodo contable, también se reconocen con el recibo a satisfacción de bienes y servicios, con independencia de la expedición de la factura o documento equivalente por parte del contratista o proveedor.

Las cuentas por pagar son obligaciones basadas en condiciones de crédito normales y no tienen intereses, se reconocen y miden por el costo de la transacción que les dio origen

Se dará de baja una cuenta por pagar cuando se extingan todas las obligaciones que la originaron, esto es, cuando la obligación se pague, el acreedor renuncie a ella o se transfiera a un tercero.

#### **Ingresos**

##### **Ingresos sin contraprestación**

Recursos, monetarios o no monetarios, que reciben los Fondos de Servicios Educativos sin que deba entregar a cambio una contraprestación que se aproxime al valor de mercado del recurso que se recibe. Comprende ingresos tales como transferencias, retribuciones, entre otros.

El ingreso de una transacción sin contraprestación se reconoce cuando se cumplen las siguientes condiciones:

- Los Fondos de Servicios Educativos tengan el control sobre el activo;
- Sea probable que fluyan a los Fondos de Servicios Educativos beneficios económicos futuros o potencial de servicio asociados con el activo;
- El valor del activo pueda ser medido con fiabilidad.

Los recursos que reciban los Fondos de Servicios Educativos a favor de terceros no se reconocerán como ingresos de transacciones sin contraprestación, sino como pasivos.

##### **Ingresos por Transferencias**



Alcaldía de Medellín

**FONDOS DE SERVICIOS EDUCATIVOS  
IE MARISCAL ROBLEDO  
Notas a los Estados Financieros  
A MARZO 31 DE 2022  
(Expresados en pesos Colombianos)**

Los ingresos por transferencias son los recursos que reciben los Fondos de servicios Educativos de terceros, tales como los recursos que recibe de otras entidades públicas y donaciones.

El reconocimiento de la transacción depende de si el ingreso está sometido o no a estipulaciones, en relación con la aplicación o el uso de los recursos recibidos. Una estipulación puede ser una condición o una restricción.

Si los Fondos reciben transferencias condicionadas reconocen un activo y también un pasivo, por el valor de los recursos recibidos. El pasivo inicialmente reconocido se reduce en la medida que el Fondo cumpla las condiciones asociadas a su uso o destinación, momento en el cual se reconoce el ingreso en el resultado del periodo.

Si los Fondos reciben recursos con restricciones, que no exigen la devolución reconocen la transferencia como un ingreso en el resultado del periodo cuando se den las condiciones de control del recurso.

Los Fondos reconocen el activo, el ingreso o el pasivo cuando exista un derecho exigible por ley o por acuerdo contractual vinculante y cuando el Fondo evalúe que es probable que la entrada de recursos ocurra.

Los bienes que reciben los Fondos de otras entidades del sector público y las donaciones se reconocen como ingreso en el resultado del periodo, cuando quien transfiere el recurso se obligue, de manera vinculante, a la transferencia.

Las transferencias en efectivo son medidas por el valor recibido o por recibir. Las transferencias no monetarias se miden por el valor de mercado del activo recibido, y en ausencia de este, por el costo de reposición. Si no es factible obtener alguna de las anteriores mediciones, estas transferencias son medidas por el valor en libros que tenía el activo en la entidad que los transfirió.

#### **Ingresos por retribuciones**

Los Fondos reconocen los ingresos por retribuciones, cuando surja el derecho de cobro originado en los documentos que liquiden obligaciones a cargo de los usuarios, tales como: programas de educación de adultos (CLEI), programa de formación complementaria de la escuela normal superior; actividades extracurriculares.

Cuando los Fondos reciben por anticipado el pago de los ingresos por retribuciones, se reconoce un pasivo por el valor recibido. El ingreso por retribuciones se reconoce en el resultado del periodo en el cual se presten los servicios, disminuyendo el valor del pasivo.

Estos ingresos son medidos por el valor de los derechos de cobro determinados conforme a las tarifas que establece el acto administrativo.

#### **Ingresos con contraprestación**

Corresponden a ingresos que se originan en la venta de bienes, en la prestación de servicios o en el uso que terceros hacen de activos, los cuales producen intereses, regalías, arrendamientos, dividendos o participaciones, entre otros.

Los ingresos de transacciones con contraprestación de los Fondos de Servicios Educativos incluyen:

- Ingresos sobre depósitos en Instituciones Financieras generados en las cuentas bancarias, que son medidos por el valor de la contraprestación recibida en la respectiva cuenta bancaria.
- Intereses de mora por retraso en el pago de un compromiso u obligación, medidos aplicando la tasa de interés establecida contractualmente sobre los saldos insolutos en mora.
- Arrendamientos por cobros por el uso de activos tangibles e intangibles de su propiedad, los cuales son medidos por el valor de la contraprestación recibida o por recibir.

El ingreso por intereses es reconocido usando el método del interés efectivo; La tasa de interés efectiva es la tasa de descuento que iguala exactamente los flujos de efectivo por cobrar con el costo amortizado del activo en la fecha de la medición. El cálculo de la tasa de interés efectiva, cuando corresponde incluye las comisiones y otros conceptos pagados, como los costos de transacción que son incrementales, directamente atribuibles a la transacción.

#### **Otros ingresos**

En esta denominación, se incluyen las cuentas que representan los ingresos de los Fondos que, por su naturaleza, no son susceptibles de clasificarse en alguno de los grupos de ingresos definidos anteriormente. Entre los conceptos de otros ingresos se encuentran: Sobrantes, Recuperaciones y Responsabilidades fiscales.

Los otros ingresos son medidos por el valor de los derechos de cobro establecidos en los actos administrativos que den lugar al reconocimiento del ingreso.

#### **Gastos**

Se reconocen como gastos, los decrementos de los beneficios económicos o en el potencial de servicio relacionados con la salida o disminución del valor de los activos o con el incremento en los pasivos, cuando el gasto pueda medirse con fiabilidad. Los Fondos reconocen gastos por: Administración y operación, deterioro de cuentas por cobrar e intangibles, amortización de intangibles, transferencias, gasto público social y otros gastos.

Los gastos por el servicio de educación que se distribuye en forma gratuita o a precios de no mercado se reconocen cuando se presten los servicios. Los gastos se miden por el valor la contraprestación recibida a cambio del pasivo asumido, o por el valor del efectivo o equivalentes al efectivo transferido en la transacción.

#### **Cuentas de Orden**

##### **Cuentas de Orden Deudoras**

Los Fondos reconocen responsabilidades en proceso cuando se amerite el inicio de un proceso de responsabilidad fiscal para funcionarios o particulares que administren o manejen recursos o bienes públicos, y se medirán por el valor de los faltantes de recursos o bienes.

Los Fondos darán de baja en cuentas las responsabilidades en proceso cuando: el valor de los faltantes de recursos o bienes se recupere, se expida el acto administrativo que establezca la responsabilidad, se expida el acto administrativo que exima de la responsabilidad y se expida el acto administrativo que ordene el archivo de la investigación

#### **LISTADO DE NOTAS QUE NO LE APLICAN A LOS FONDOS DE SERVICIOS EDUCATIVOS**

Nota 6. Inversiones e instrumentos derivados

Nota 8. Préstamos por cobrar

Nota 9. Inventarios

Nota 11. Bienes de uso público e históricos y culturales

Nota 12. Recursos naturales no renovables



Alcaldía de Medellín

**FONDOS DE SERVICIOS EDUCATIVOS  
IE MARISCAL ROBLEDO  
Notas a los Estados Financieros  
A MARZO 31 DE 2022  
(Expresados en pesos Colombianos)**

Nota 13. Propiedades de inversión  
 Nota 14. Activos intangibles  
 Nota 15. Activos biológicos  
 Nota 16. Otros derechos y garantías  
 Nota 18. Costos de financiación  
 Nota 19. Emisión y colocación de títulos de deuda  
 Nota 20. Préstamos por pagar  
 Nota 22. Beneficios a empleados  
 Nota 23. Provisiones  
 Nota 25. Activos y pasivos contingentes  
 Nota 30. Costo de ventas  
 Nota 31. Costos de transformación  
 Nota 32. Acuerdos de concesión- entidad concedente  
 Nota 33. Administración de recursos de seguridad social en pensiones.  
 Nota 34. Efectos de las variaciones en las tasas de cambio de la moneda extranjera.  
 Nota 35. Impuesto a las ganancias.  
 Nota 36. Combinación y traslado de operaciones.

**NOTA 5, EFECTIVO Y EQUIVALENTES AL EFECTIVO****Composición**

La desagregación del efectivo y equivalentes al efectivo presentados en el estado de situación financiera al trimestre 1, de acuerdo a la siguiente relación:

CONCEPTO	2021	2022	VALOR VARIACIÓN	% VARIACIÓN
<b>EFFECTIVO Y EQUIVALENTES AL EFECTIVO</b>	<b>153,840,790</b>	<b>116,544,106</b>	<b>-37,296,684</b>	<b>-32.00%</b>
<b>5.1. Depósitos en instituciones financieras</b>				
CONCEPTO	2021	2022	VALOR VARIACIÓN	% VARIACIÓN
<b>DEPÓSITOS EN INSTITUCIONES FINANCIERAS</b>	<b>153,840,790</b>	<b>116,544,106</b>	<b>-37,296,684</b>	<b>-32.00%</b>
Cuenta corriente	65,911	65,911	0	0.00%
Cooperativas	0	0	0	0.00%
Ingresos operacionales	5,583,322	2,960,794	-2,622,528	-88.58%
Presupuesto participativo	27,099	27,098	-1	0.00%
Apoyo Logístico	0	0	0	0.00%
Sistema General de Participaciones	0	0	0	0.00%
Transferencias Municipio de Medellín	16	3,460,775	3,460,759	100.00%
Transferencias Gratuidad Ministerio Educación Nacional	148,163,442	110,028,527	-38,134,915	-34.66%
Cuenta Maestra Pagadora	1,000	1,001	1	0.10%

**Revelaciones:**

Los Depósitos en Instituciones Financieras disminuyeron en la vigencia 2022 un 32% frente al saldo registrado en la vigencia 2021 principalmente por el menor valor de la transferencia del orden nacional del SGP, realizada en la vigencia 2022 para la gratuidad educativa de los alumnos, realizada por parte del Ministerio de Educación.

La Institución posee 6 cuentas bancarias con el Banco Caja Social BCSC, distribuidas en 1 cuenta corriente y 5 cuentas de ahorro como son RP,PP,TM,SGP y una maestra pagadora SGP creada para el pago de impuestos y servicios públicos, las cuales, se encuentran debidamente conciliadas, de acuerdo a la siguiente relación:

**5.1.1. Recursos en la Cuenta Corriente**

Se encuentran recursos disponibles en 1 cuenta bancaria por traslados recibidos de las cuentas de ahorro, en especial la cuenta de recursos propios para el pago de proveedores e impuestos generados en dicha fuente de recursos, con valor en libros de \$65.911

**5.1.2. Recursos en la Cuenta de recursos propios**

Se encuentran recursos disponibles en 1 cuenta bancaria por los dineros recibidos por concepto de arrendamientos y certificados de los egresados de la institución, con valor en libros de \$2,960,794

**5.1.3 Recursos por transferencias del orden nacional - MEN**

a) La Transferencia de gratuidad girada por el Ministerio de Educación Nacional con saldo de \$100,145,398, asignada a la Institución Educativa mediante la Resolución MEN N° 001937 del 23 de febrero de 2022, con destinación específica de acuerdo a lo dispuesto en la ley 715 de 2001 y el decreto único reglamentario del sector educación N° 1075 de 2015 son administrados por el Fondo de Servicio Educativo en una cuenta independiente de los demás ingresos, la utilización de los recursos la deben realizar conforme a lo definido por el artículo 11 de la ley 715 de 2001 y los decretos 4791 de diciembre de 2008 y 4807 de diciembre de 2011 expedidos por el Ministerio de Educación Nacional. La destinación de los recursos para gratuidad educativa se lleva a cabo teniendo en cuenta las políticas, programas y proyectos en materia educativa contemplados en el Programa Operativo Anual de Inversiones (POAI) y el Plan de compras de cada vigencia. El Ministerio de Educación Nacional a través del sistema de información fondos de servicios educativos (SIFSE) hace seguimiento según información trimestral suministrada por los FSE.

b) Se encuentran recursos disponibles por transferencias del Sistema General de Participaciones en 2 cuentas bancarias: cuenta maestra del SGP y cuenta Maestra pagadora, con valor en libros de \$110,028,527 y \$1.001 respectivamente.

**5.1.4. Recursos por transferencias del orden Municipal y Presupuesto Participativo**

Se encuentran recursos disponibles por transferencias del Municipio de Medellín y presupuesto participativo en 1 cuenta bancaria, con valor en libros de \$3,460,775 y \$27.098 respectivamente.

En esta cuenta, se recibió la Transferencia Municipal por parte del Municipio de Medellín en el valor de \$3.460.742, según resolución N°202150180915 del 03 de diciembre de 2021 Programa Reconocimiento al Mejoramiento Educativo para la Calidad, Ciudad de Medellín. Experiencia significativa: RONDAS QUE TE RONDAN-RONDAS QUE TE NARRAN.

**5.2. Efectivo de Uso restringido**

La Institución Educativa al trimestre 1 no posee dineros depositados en entidades financieras, que correspondan a efectivo de uso restringido, según lo establecido en las políticas contables establecidas del Municipio de Medellín Decreto 1137 de 2017 y concepto de la Contaduría General de la Nación (CGN) del 11 de Marzo de 2018.

**NOTA 7. CUENTAS POR COBRAR****Composición**



Aldía de Medellín

**FONDOS DE SERVICIOS EDUCATIVOS  
IE MARISCAL ROBLEDO  
Notas a los Estados Financieros  
A MARZO 31 DE 2022  
(Expresados en pesos Colombianos)**

La siguiente es la composición de las cuentas por cobrar:

CONCEPTO	2021	2022	VALOR VARIACIÓN	% VARIACIÓN
<b>CUENTAS POR COBRAR</b>	1,200,000	0	-1,200,000	0.00%
Intereses de mora Arrendamientos	0	0	0	0.00%
Arrendamientos tienda escolar	1,200,000	0	-1,200,000	0.00%
Expedición de certificados	0	0	0	0.00%
Programas de educación de adultos (CLEI)	0	0	0	0.00%
Programa de formación complementaria escuela normal superior	0	0	0	0.00%
Deducciones bancarias - Recursos propios	0	0	0	0.00%
Deducciones bancarias - presupuesto participativo	0	0	0	0.00%
Deducciones bancarias - Apoyo logístico	0	0	0	0.00%
Otros deudores	0	0	0	0.00%
Deducciones bancarias - Sistema general de participaciones	0	0	0	0.00%
Expedición de certificados act	0	0	0	0.00%
Deducciones Bancarias- Transferencias Municipales	0	0	0	0.00%
Responsabilidades fiscales	0	0	0	0.00%
Deducciones bancarias	0	0	0	0.00%
Otros deudores	0	0	0	0.00%
Otras cuentas por cobrar	0	0	0	0.00%

**Revelaciones cuentas por cobrar:**

Al trimestre 1 no se tienen cuentas por cobrar.

**Análisis de la antigüedad de las cuentas por cobrar que estén en mora, pero no deterioradas al final del periodo son las siguientes:**

Antigüedad	2022
Al día	\$ -
1-90 días	\$ -
91-360 Días	\$ -
> 360 días	\$ -
<b>Total</b>	<b>\$ -</b>

**7,1, Otras cuentas por cobrar**

**Revelaciones:**

\*La Institución NO posee otras cuentas por cobrar por ningún concepto

**7,2 Cuentas por cobrar difícil recaudo**

La institución no posee cuentas por cobrar de difícil recaudo con corte al trimestre 1 y tampoco se identificaron las mismas en el proceso de transición al nuevo marco normativo NICSP Resolución 533 de 2015 de la CGN y sus modificaciones

**7,3 Deterioro acumulado de cuentas por cobrar**

Corresponde a la estimación objetiva del incumplimiento de los pagos a cargo del deudor. El saldo al trimestre 1 es \$0, dado que no se poseen cuentas de difícil recaudo.

**Cambios en el deterioro acumulado**

Con relación al **deterioro acumulado** de las cuentas por cobrar por este concepto, durante el periodo contable de 2022 se presentó el movimiento detallado a continuación:

Columna1	2021	2022	VALOR VARIACIÓN	% VARIACIÓN
<b>Saldo al 1 de enero de 2022</b>	<b>0</b>	<b>0</b>	<b>0</b>	<b>0.00%</b>
Aplicaciones por baja en cuentas durante el periodo	0	0	0	0.00%
Nuevos deterioros reconocidos durante el periodo	0	0	0	0.00%
<b>Saldo al trimestre 1 de 2022</b>	<b>0</b>	<b>0</b>	<b>0</b>	<b>0.00%</b>

**NOTA 10, PROPIEDADES, PLANTA Y EQUIPO**

**Composición**

CONCEPTO	2021	2022	VALOR VARIACIÓN	% VARIACIÓN
<b>PROPIEDADES, PLANTA Y EQUIPO</b>	<b>7,827,820</b>	<b>0</b>	<b>-7,827,820</b>	<b>0.00%</b>
Maquinaria y Equipo	0	0	0	0.00%
Muebles, enseres y Equipo de oficina	7,827,820	0	-7,827,820	0.00%
Equipos de comunicación y computación	0	0	0	0.00%
Equipos de comedor, cocina, despensa y hotelería	0	0	0	0.00%
Otros bienes muebles en bodega	0	0	0	0.00%

**Revelaciones:**

Las Propiedades, planta y equipo corresponde a los Bienes Muebles en Bodega que al trimestre 1 presentan un saldo de \$0, corresponde a los bienes de los establecimientos educativos que no fueron marcados por la Unidad de Bienes Muebles y otros que no fueron cargados en el módulo de Activos fijos del Sistema SAP del Municipio de Medellín, por lo tanto quedaron pendientes del registro contable del traslado a las respectivas cuentas contables,

**Adquisiciones:** Durante la vigencia 2022, la institución no ha realizado compra de bienes muebles.

**\*Traslados:**

Dando cumplimiento con las instrucciones impartidas en comunicación Interna del 26 de junio de 2018 expedida por la Secretaría de Educación y la Secretaría de Hacienda y modificada por la circular interna 201930274643 de agosto 20 de 2019, relacionada con el registro de los Bienes muebles durante la vigencia 2022 se realizaron los respectivos traslados a las siguientes cuentas:

Muebles y enseres	Origen	Destino	SALDO FINAL PENDIENTE DE TRASLADAR	% VARIACIÓN
Bienes muebles en bodega - 163501 - 163503 - 163504	0	0	0	0
Bienes entregados sin contraprestación - 5423070001	0	0	0	0
Bienes de menor cuantía ADM -5111140002	0	0	0	0
Corrección de errores vigencia 2018 - 3109010111	0	0	0	0
Corrección de errores vigencia 2019 -3109020012	0	0	0	8





Aldía de Medellín

**FONDOS DE SERVICIOS EDUCATIVOS  
IE MARISCAL ROBLEDO  
Notas a los Estados Financieros  
A MARZO 31 DE 2022  
(Expresados en pesos Colombianos)**

Bienes de menor cuantía FSEM - 5501050012	0	0	0	0
<b>TOTAL TRASLADOS</b>	<b>0</b>	<b>0</b>	<b>0</b>	<b>0</b>

Revelaciones:

\*Al corte del trimestre 1 de 2022 no se tienen bienes pendientes de traslado.

**NOTA 17. ARRENDAMIENTOS**

**Arrendamiento operativo**

Los Fondos reconocen estos ingresos cuando se origine el derecho de cobro según lo estipulado contractualmente, de acuerdo a la "Política de arrendamientos,"

A continuación, se presenta una descripción de los contratos de arrendamiento suscritos en el año 2022:

Concesionario - N° Contrato	Canon mensual	Duración / cuotas	Valor Total del Contrato 2022	Valor adeudado 2,022
C.I. DISTRIBUCIONES GRAN COLOMBIA LTDA - N°02 de 2022 -tienda escolar y papelería	1,100,000	8	8,800,000	\$ -
			-	\$ -
			-	\$ -
			-	\$ -

Observaciones:

\*Forma de pago: cinco primeros días del mes por anticipado

\*Fecha de suscripción: 28 de febrero de 2022

\*Duración: De marzo 01 a noviembre 30 de 2022. Junio y julio se cuentan como un solo

\* Se encuentran al día por todo concepto

Revelaciones:

Los ingresos por arrendamiento reconocidos con corte al 31 de marzo del 2022 corresponden a \$1.100.000. Adicionalmente fueron reconocidos por concepto de intereses de mora el valor de \$0. Estos intereses son liquidados a la tasa legal certificada cada mes por la Superintendencia Financiera.

**NOTA 21. CUENTAS POR PAGAR**

**Composición**

CONCEPTO	2021	2022	VALOR VARIACIÓN	% VARIACIÓN
<b>CUENTAS POR PAGAR</b>	<b>-1,000,001</b>	<b>-1,753,119</b>	<b>-753,118</b>	<b>42.96%</b>
Bienes y servicios	-	-	-	0.00%
Proyectos de inversión	0	0	0	0.00%
Proyectos de Inversión act	0	0	0	0.00%
Rendimientos transferencias Municipio de Medellín	1	19	18	94.74%
Rendimientos Financieros CP	0	0	0	0.00%
Recaudo ICFES	0	-253,100	-253,100	100.00%
Retención en la fuente e impuesto de timbre	0	0	0	0.00%
Impuestos, contribuciones y tasas por pagar	0	0	0	0.00%
Seguros	0	0	0	0.00%
Gastos legales	0	0	0	0.00%
Saldos a favor de beneficiarios	0	0	0	0.00%
Servicios públicos	0	0	-	0.00%
Comisiones	0	0	0	0.00%
Honorarios act	-1,000,000	-1,500,000	-500,000	33.33%
Servicios	0	0	0	0.00%
Arrendamiento operativo	0	0	0	0.00%
Otros avances y anticipos	0	0	0	0.00%
Arrendamiento operativo	0	0	0	0.00%
Programa de educación de adultos (CLEI)	0	0	0	0.00%
Programa de formación complementaria escuela normal superior	0	0	0	0.00%
Ingreso Diferido Por Transferencias Condicionadas	0	0	0	0.00%

Revelaciones:

\*Recursos a favor de terceros: corresponde a los Rendimientos recibidos durante la vigencia por parte de las cuentas de transferencias del Municipio de Medellín y que se encuentran pendientes por devolver a dicho Municipio, por valor de \$19.

\* También se tiene el Recaudo por ICFES por valor de \$253.100, el cual se debe realizar devolución a los estudiantes después de conocerse que el Municipio de Medellín asuma el 100% de las pruebas Saber de la vigencia 2021.

**Estado de cuenta con la DIAN**

La Institución se encuentra al día, sin deudas vencidas, solo se tiene un excedente de \$275.000 del periodo 08 del año 2014 por pagos en exceso de una sanción de extemporaneidad de dicho año pagada del peculio propio de la persona responsable que no pago oportunamente la declaración; el cual, se encuentra prescrito según el artículo 817 del ET y el código civil, para lo cual, la DIAN ha indicado en años anteriores, que su depuración será de oficio por parte de la entidad, previo proyecto de Resolución que incluirá otras IE y entidades del Estado, ya que son saldos ya incobrarles.

**21.1 Otras cuentas por pagar**

La cuenta de Honorarios al trimestre 1 presento variación por valor de \$500.000 en relación al mismo periodo de la vigencia anterior, equivalente al 33.33% adicional.

En otras cuentas por pagar se tienen lo siguiente:

Honorarios: El saldo de la cuenta corresponde a la cuenta por pagar al tercero Jairo Alberto Osorio Sanchez, del valor de la cuota N° 02 por concepto de honorarios en la prestación de servicios Profesionales en el área de la ciencia contable de acuerdo al plan de pagos establecido en el contrato N° 01 de 2022.

**21.2 Adquisición de bienes y servicios nacionales**

La Institución no posee cuentas por pagar por este rubro al corte del trimestre 1.

**21.3 Revelaciones de baja en cuentas diferentes al pago de la deuda**

Durante el trimestre 1 NO se dieron de baja en Cuentas por pagar aprobadas por el Comité Técnico de Sostenibilidad Contable del Municipio de Medellín, dado que la institución no posee saldos que sean susceptibles de depuración contable ante dicha entidad.



Alcaldía de Medellín

**FONDOS DE SERVICIOS EDUCATIVOS  
IE MARISCAL ROBLEDO  
Notas a los Estados Financieros  
A MARZO 31 DE 2022  
(Expresados en pesos Colombianos)**

CUENTA DEBITADA	CUENTA ACREDITADA	DOCUMENTO TECNICO	NUMERO RESOLUCION	VALOR DEPURACION
				0.00%
			TOTAL	0.00%

**NOTA 24. OTROS PASIVOS****Composición**

Los otros pasivos comprenden: Avances Y Anticipos Recibidos, Ingresos Recibidos Por Anticipado y Otros Pasivos Diferidos. La Institucion no posee saldos por estas cuentas.

**NOTA 26. CUENTAS DE ORDEN****Cuentas de orden deudoras**

La Institucion **NO** se poseen saldo de Responsabilidades en Proceso por faltantes de recursos de administraciones de vigencias anteriores que se encuentran en proceso de responsabilidad para los servidores que manejan los Fondos de Servicios Educativos.

Los Fondos de Servicios Educativos darán de baja estos saldos de la cuenta responsabilidades en proceso cuando: el valor de los faltantes de recursos o bienes se recupere, se expida el acto administrativo que establezca la responsabilidad, se exima de la responsabilidad o se ordene el archivo de la investigación.

**NOTA 27. PATRIMONIO****Composición**

CONCEPTO	2021	2022	VALOR VARIACION	% VARIACION
<b>PATRIMONIO DE LAS ENTIDADES DE GOBIERNO</b>	<b>-161,868,609</b>	<b>-114,790,987</b>	<b>47,077,622</b>	<b>-41.01%</b>
Capital fiscal	-15,851,748	-15,851,748	0	0.00%
Resultados de ejercicios anteriores	-14,639,455	2,893,849	17,533,304	605.88%
Resultado del ejercicio	-131,377,406	-101,833,088	29,544,318	-29.01%
Impactos por transición al nuevo marco normativo	0	0	0	0

**27.1. Capital Fiscal****a) Capital fiscal**

El capital fiscal de La Institución presentado en el estado de situación financiera individual al trimestre 1, asciende a \$15.851.748.

Dentro del capital fiscal se incluye los recursos asignados para la creación y desarrollo de los FSE. Adicionalmente, de conformidad con los criterios establecidos en el Régimen de Contabilidad Pública vigente hasta el 31 de diciembre de 2017, en el saldo del capital fiscal se incluyeron los siguientes conceptos que se originaron con anterioridad a la aplicación del Marco Normativo para Entidades de Gobierno:

Concepto	Valor	Observación
*El valor de la reclasificación de los excedentes de los ejercicios anteriores, al inicio de cada período contable	-	
*Movimientos registrados en la cuenta 3105060203-Corrección de errores vigencia anterior, reclasificada a la cuenta 3109010111 - corrección de errores vigencia 2018	0	la Institución no posee registros por corrección de errores
*Registros en la cuenta 3105060204-Depuración Contable Comité	5,021	Se registró el valor de \$5.021 por depuración de GMF autorizado según Resolución 201850089501 de noviembre 23 de 2018 y Documento técnico 56 de marzo de 2018
*Saldo de la cuenta 3105062600-Traslado de Bienes FSE	52,795,224	corresponde a los traslados realizados en vigencias anteriores de los bienes plaqeteados por la entidad de Bienes Muebles

**b) Impactos por la transición al nuevo marco de regulación**

Los impactos por transición derivan de la transición para la aplicación del Marco Normativo para Entidades de Gobierno, el cual es aplicado por los FSE desde el 1 de enero de 2018. La desagregación de los componentes de los impactos por transición al nuevo marco de regulación se observa en la Nota 38.

**27.2. Resultado de ejercicios Anteriores**

\*Los saldos en la cuenta 3109010001-Excedente acumulado 2018 y 3109020002-Déficit Acumulado 2019 por valor de \$14.293.500 y \$8.787.035 respectivamente, corresponden a los traslados realizados en la vigencia 2018 y 2019 desde las cuentas 311001-Excedente del ejercicio y 311002-Déficit del ejercicio, correspondientes al resultado del ejercicio de dichas vigencias.

\*En la Cuenta 3109010201-Excedente acumulado 2020, se refleja el traslado del resultado del ejercicio de la vigencia 2021, realizado desde la cuenta 311001-Excedente del ejercicio por valor de \$9.132.990

\*En la Cuenta 3109020004-Déficit acumulado 2021, se refleja el traslado del resultado del ejercicio de la vigencia 2021, realizado desde la cuenta 311002-Déficit del ejercicio por valor de \$17.533.304

**27.3. Resultado del ejercicio**

El resultado del ejercicio al trimestre 1 presenta un excedente por \$101,833,088 presentando una disminución de \$29,544,318, con respecto al mismo periodo de la vigencia anterior, con una variación del 29.01%.

**NOTA 28. INGRESOS****Composición**

Concepto	2021	2022	VALOR VARIACION	% VARIACION
<b>INGRESOS</b>	<b>- 132,377,406</b>	<b>- 104,833,090</b>	<b>27,544,316</b>	<b>-26.27%</b>
Transferencias y subvenciones	- 132,332,230	- 103,606,140	28,726,090	-27.73%
Otros ingresos	45,176	- 1,226,950	- 1,181,774	96.32%

**Revelaciones:**

\*Del total de los ingresos del Fondo de Servicios Educativos, las Otras Transferencias por valor \$103,606,140 corresponde al 98.82% de éstos. Esta cuenta presentó una disminución del 27.73% con relación a la vigencia 2021.



Alcaldía de Medellín

**FONDOS DE SERVICIOS EDUCATIVOS  
IE MARISCAL ROBLEDO  
Notas a los Estados Financieros  
A MARZO 31 DE 2022  
(Expresados en pesos Colombianos)**

\*Los otros ingresos corresponde a los certificados de los exalumnos, arrendamientos y los rendimientos financieros generados por las cuentas bancarias, presentado un aumento del 96.32% en relación a la vigencia 2021.

**28.1 Ingresos de transacciones sin contraprestación**

La metodología utilizada por el Ministerio de Educación para la distribución de los recursos de gratuidad del Sistema General de Participaciones de la vigencia 2022, corresponde a la población atendida por los establecimientos educativos y reportados en Sistema de matrícula en línea-SIMAT y comprende los siguientes componentes a) identificación de la matrícula y establecimientos educativos beneficiarios, b) construcción del indicador de gratuidad, c) estimación de los per capita de gratuidad.

Concepto	2021	2022	VALOR VARIACIÓN	% VARIACIÓN
<b>TRANSFERENCIAS PARA PROGRAMAS DE EDUCACIÓN</b>	<b>132,332,230</b>	<b>103,606,140</b>	<b>- 28,726,090</b>	<b>-27.73%</b>
Para proyectos de inversión	-	-	-	0.00%
Para programas de Educación	-	3,460,742	3,460,742	100.00%
Otras transferencias gratuidad	132,332,230	100,145,398	- 32,186,832	-32.14%
SGP Directiva Ministerial 05	-	-	-	0.00%
Donaciones	-	-	-	0.00%
<b>Total ingresos sin contraprestación</b>	<b>-</b>	<b>-</b>	<b>-</b>	<b>0.00%</b>

**Revelaciones**

Los ingresos de transacciones sin contraprestación incluyen proyectos de inversión, programas de educación y donaciones, siendo de mayor representación las transferencias Sistema General de Participaciones gratuidad

\*En la vigencia 2022 se recibieron transferencias por parte del Ministerio de Educación Nacional y el Municipio de Medellín, según el siguiente detalle:

- Transferencia SGP de la gratuidad de la Educación del año 2022, según Resolución MEN N° 001937 del 23 de febrero de 2022, por valor de \$100,145,398

\*Transferencia Municipal por parte del Municipio de Medellín en el valor de \$3.460.742, según resolución N°202150180915 del 03 de diciembre de 2021 Programa Reconocimiento al Mejoramiento Educativo para la Calidad, Ciudad de Medellín; Experiencia significativa: RONDAS QUE TE RONDAN-RONDAS QUE TE NARRAN.

**Otros Ingresos sin contraprestación**

Un detalle de los otros ingresos sin contraprestación del FSE es el siguiente: 480825, 480826, 480827, 480828 y 480890

Concepto	2021	2022	VALOR VARIACIÓN	% VARIACIÓN
<b>INGRESOS DIVERSOS</b>			<b>0</b>	
Sobrantes	0	0	0	0.00%
Recuperaciones	0	0	0	0.00%
Aprovechamientos	0	0	0	0.00%
Indemnizaciones	0	0	0	0.00%
Responsabilidades fiscales	0	0	0	0.00%
Expedición de certificados	0	0	0	0.00%
Programas de educación de adultos (CLEI)	0	0	0	0.00%
Programas de formación complementaria de la escuela superior	0	0	0	0.00%
Actividades extracurriculares	0	0	0	0.00%
Piscina	0	0	0	0.00%
Servicios por actividades de Media Técnica	0	0	0	0.00%
Aproximaciones pagos de impuestos	0	0	0	0.00%
Expedición de Certificados act	-43,590	-126,121	-82,531	65.44%
Programas de educación de adultos (CLEI) act	0	0	0	0.00%
Programas de formación complementaria escuela superior act	0	0	0	0.00%
Actividades extracurriculares act	0	0	0	0.00%
Piscina act	0	0	0	0.00%
Servicios por actividades de Media Técnica act	0	0	0	0.00%
Aproximaciones pagos de impuestos act	0	0	0	0.00%
Otros ingresos act	0	0	0	0.00%
<b>Total Otros ingresos sin contraprestación</b>	<b>-43,590</b>	<b>-126,121</b>	<b>-82,531</b>	<b>1</b>

**Revelaciones**

\*La Institución no posee ingresos por CLEI ni de programas de formación complementaria, estos últimos son exclusivos de la Escuela Normal, al corte del trimestre 1 solo posee ingresos por:

\*Expedición de Certificados, a la fecha se han recibido \$126.121, con respecto de la vigencia 2021 por valor de \$43.590 presentando un incremento del 65.44%.

**28.2 Ingresos de transacciones con contraprestación****Financieros**

Detalle de los ingresos financieros del FSE es el siguiente: 480201

Concepto	2021	2022	VALOR VARIACIÓN	% VARIACIÓN
Ingresos operacionales	- 328	- 105	223	-212.38%
Gratuidad	- 1,258	- 724	534	-73.76%
<b>Total Ingresos con contraprestación financieros</b>	<b>- 1,586</b>	<b>- 829</b>	<b>757</b>	<b>-91.31%</b>

**28.3 Otros Ingresos con contraprestación**

Detalle de los otros ingresos del FSE es el siguiente: 480817, 480233

Concepto	2021	2022	VALOR VARIACIÓN	% VARIACIÓN
*Intereses de mora arrendamiento operativo	0	0	-	0.00%
Arrendamiento operativo	-	- 1,100,000	- 1,100,000	100.00%
<b>Total Ingresos con contraprestación arrendamiento e intereses</b>	<b>-</b>	<b>- 1,100,000</b>	<b>- 1,100,000</b>	<b>100.00%</b>

**Revelaciones:**



Alcaldía de Medellín

**FONDOS DE SERVICIOS EDUCATIVOS  
IE MARISCAL ROBLEDO  
Notas a los Estados Financieros  
A MARZO 31 DE 2022**

**(Expresados en pesos Colombianos)**

La institución presenta un aumento en el reconocimiento de los ingresos de arrendamientos con respecto al trimestre 1 de la vigencia anterior, por valor de \$1.100.000, representado en un 100% mas, debido a que se ha suscrito el contrato de concesión para la vigencia 2022 y que en el año 2021 aun no se tenía ningún contrato suscrito en dicho periodo.

**NOTA 29. GASTOS**

CONCEPTO	2021	2022	VALOR VARIACIÓN	% VARIACION
<b>GASTOS</b>	<b>1,000,000</b>	<b>3,000,002</b>	<b>2,000,002</b>	<b>66.67%</b>
De administración y operación	1,000,000	3,000,002	2,000,002	66.67%
Gasto público social	0	0	0	0.00%
Transferencias y subvenciones	0	0	0	0.00%
Comisiones bancarias	0	0	0	0.00%
Deterioro, depreciaciones, amortizaciones y provisiones	0	0	0	0.00%

**Revelaciones**

Los gastos del Fondo de Servicios Educativos con corte al trimestre 1 por valor de \$3,000,002 frente al saldo de la vigencia 2021 de \$1.000.000 presentaron un aumento del 66.67%, debido a que en la vigencia 2021 se había ejecutado en menor proporción, dadas las condiciones de la pandemia del covid y en la vigencia 2022, la institución ha iniciado la ejecución para la atención de su comunidad educativa en el regreso a clases presenciales al 100%; al corte del trimestre 1 solo se ha realizado la contratación de la asesoría contable.

**29.1. Gastos de administración de operación y de ventas**

Detalle de los gastos por administración y operación en los FSE es el siguiente:

GASTOS DE ADMINISTRACIÓN, DE OPERACIÓN Y DE VENTAS	2021	2022	VALOR VARIACIÓN	% VARIACIÓN
<b>Total Gastos de administración y operación</b>	<b>1,000,000</b>	<b>3,000,002</b>	<b>2,000,002</b>	<b>66.67%</b>
Estudios y proyectos	0	0	0	0.00%
Vigilancia y seguridad	0	0	0	0.00%
*Materiales y suministros	0	0	0	0.00%
*Bienes menor cuantía ADM	0	0	0	0.00%
Servicios públicos	0	0	0	0.00%
Arrendamiento de bienes muebles	0	0	0	0.00%
Arrendamiento de bienes inmuebles	0	0	0	0.00%
Impresos, publicaciones, suscripciones y afiliaciones	0	0	0	0.00%
Fotocopias	0	0	0	0.00%
Comunicaciones y transporte	0	0	0	0.00%
Seguros generales	0	0	0	0.00%
Procesamiento de información	0	0	0	0.00%
*Honorarios	1,000,000	3,000,000	2,000,000	66.67%
Servicios	0	0	0	0.00%
Aproximaciones pagos de impuesto	0	2	2	100.00%

**Revelaciones**

\*Dentro de los gastos de administración y de operación la institución se registra el valor del contrato de contador causados en la vigencia 2022 por los servicios profesionales para las funciones asignadas al profesional, en especial, las establecidas en la Ley 43 de 1990, como son la certificación de estados financieros de cada trimestre, libros oficiales de contabilidad, emisión de papeles de trabajo, asesoría financiera, tributaria y presupuestal, entre otras.

El saldo de la cuenta corresponde al reconocimiento de los honorarios de acuerdo al plan de pagos establecido en el contrato N°01 de 2022 con dicho profesional, presentando un aumento del 66.67% con respecto al mismo periodo de la vigencia anterior.

**29.2. Deterioro, depreciaciones, amortizaciones y provisiones**

Detalle de la cuenta es el siguiente:

Concepto	2021	2022	VALOR VARIACIÓN	% VARIACIÓN
Deterioro de cuentas por cobrar	0	0	-	0.00%
Deterioro de activos intangibles Software	0	0	-	0.00%
<b>Total Deterioro</b>	<b>0</b>	<b>0</b>	<b>-</b>	<b>0.00%</b>

**Revelaciones**

La Institución no posee gastos por Deterioro de cuentas por cobrar.

**29.3. Transferencias y subvenciones**

Detalle de los gastos por bienes entregados sin contraprestación en los FSE es el siguiente:

Concepto	2021	2022	VALOR VARIACIÓN	% VARIACIÓN
Bienes entregados sin contraprestación	0	0	-	0.00%
<b>Total gastos por bienes entregados sin contraprestación</b>	<b>0</b>	<b>0</b>	<b>-</b>	<b>0.00%</b>

**Revelaciones**

El saldo de bienes entregados sin contraprestación por parte del municipio a los Fondos de Servicios Educativos por \$0, cargados en el módulo de activos fijos del municipio de Medellín, y registrados en la cuenta contable 5423070001- Bienes entregados sin contraprestación, corresponde a bienes cuyo valor unitario de adquisición superó los tres (3) salarios mínimos mensuales legales vigentes -SMMLV.

**29.4. Gasto público social**

Detalle del gasto público social en los FSE es el siguiente:

Concepto	2021	2022	VALOR VARIACIÓN	% VARIACIÓN
<b>Total Gasto público social</b>	<b>-</b>	<b>-</b>	<b>-</b>	<b>0.00%</b>
Transporte escolar	0	0	0	0.00%
Sostenimiento de semovientes y proyectos educativos pedagógicos	0	0	0	0.00%
Actividades pedagógicas, científicas, deportivas y culturales	0	0	0	0.00%
Acciones de mejoramiento de la gestión escolar y académica	0	0	0	0.00%
Dotación de material y medios pedagógicos para el aprendizaje	0	0	0	0.00%



Alcaldía de Medellín

**FONDOS DE SERVICIOS EDUCATIVOS  
IE MARISCAL ROBLEDO  
Notas a los Estados Financieros  
A MARZO 31 DE 2022  
(Expresados en pesos Colombianos)**

Alimentación para jornada extendida	0	0	0	0.00%
Mantenimiento de infraestructura educativa - Bienes muebles	0	0	0	0.00%
Mantenimiento de infraestructura educativa - Bienes inmuebles	0	0	0	0.00%
Viáticos y gastos de viaje para educandos	0	0	0	0.00%
Elementos de aseo, lavandería y cafetería	0	0	0	0.00%
Mantenimiento Software Educativo	0	0	0	0.00%
Bienes de menor cuantía FSEM	0	0	0	0.00%
Transporte Escolar act	0	0	0	0.00%
Material Pedagógico SGP Directiva MEN 05	0	0	0	0.00%

**Revelaciones**

\*Dentro del gasto publico social, aun no se tiene ejecucion por ninguno de los rubros

**29.5. Otros gastos**

Detalle de los Gastos Financieros de los FSE es el siguiente:

Concepto	2021	2022	VALOR VARIACIÓN	% VARIACIÓN
Gastos bancarios	0	0	-	0.00%
<b>Total Gastos Bancarios</b>	<b>0</b>	<b>0</b>	<b>-</b>	<b>0.00%</b>

**Revelaciones**

El gasto de comisiones servicios financieros corresponde a los cobros que realizan las entidades bancarias a los Fondos de Servicios Educativos por concepto servicios bancarios tales como certificaciones bancarias, servicio de banca virtual, comisión por consignaciones, talonario de chequera, entre otros.

**NOTA 37. REVELACIONES SOBRE EL ESTADO DE FLUJO DE EFECTIVO****Revelaciones generales**

El efectivo y equivalentes de efectivo de los Fondos de Servicios Educativos del Municipio de Medellín, con corte al trimestre 1, su composición y la descripción de los importes que por disposición legal no están disponibles para ser utilizado, se detallan en la Nota 5 Efectivo y equivalentes al efectivo.

El Estado de Flujos de Efectivo de los Fondos de Servicios Educativos está conformado por las actividades de operación e Inversión, como se detalla a continuación:

Las actividades clasificadas como de operación, representan las realizadas por los Fondos de Servicios Educativos en cumplimiento de su cometido estatal, entre otras, recaudos por transferencias del gobierno o por entidades del sector público; pagos a proveedores.

Por su parte, las actividades de inversión son aquellas relacionadas con la adecuada administración de sus ingresos y para atender sus gastos de funcionamiento e inversión distintos a los de personal.

Es importante resaltar que la inversión de los recursos que reciben los Fondos de Servicios con corte al trimestre 1, asciende a \$3,000,002, su composición y la descripción se detallan en la Nota No.29 Gastos.

**NOTA 38. Transición al nuevo marco normativo para entidades del gobierno general.****Bases para la transición al nuevo marco normativo para entidades de gobierno****Aplicación del nuevo marco normativo**

De acuerdo con lo indicado el Instructivo N° 002 de 2015, se presentan los principales ajustes realizados, así como las conciliaciones relacionadas en el proceso de transición:

Entre el patrimonio según el RCP anterior al 1 de enero de 2018 (fecha de transición) y al 31 de diciembre de 2018.

Explicación de la transición al nuevo marco normativo para entidades de gobierno

Las siguientes conciliaciones muestran el efecto sobre el patrimonio del FSE de la Institución de la transición al nuevo marco normativo para entidades del gobierno al 1 de enero de 2018.

a) Conciliación del patrimonio al 1º de enero de 2018.

<b>Saldo al 31 de diciembre de 2017 (RCP)</b>	<b>(\$3.963.393)</b>
[Des reconocimiento de intangibles]	\$8.483.368
[Des reconocimiento de intangibles]	(\$8.483.368)
[Traslado del Resultado del ejercicio]	(\$11.893.376)
<b>Saldo al 1 de enero de 2018</b>	<b>(\$15.856.769)</b>

b) Notas explicativas a los ajustes realizados en el proceso de transición del nuevo marco normativo para entidades del gobierno nacional

**Cuentas por cobrar**

De acuerdo con la transición al nuevo marco normativo, La Institución presento el siguiente efecto en las cuentas por cobrar:

La Institución realizo la evaluación de deterioro del valor de sus cuentas por cobrar y se generó un ajuste por este concepto por valor de \$0.

**Activos intangibles**

De acuerdo con la transición al nuevo marco normativo, La Institución presentó el siguiente efecto en los activos intangibles:

El Ajuste de los activos intangibles (software académico) con vida útil inferior a un año hasta el 31 de diciembre de 2017 ascendió a \$8.483.368.

**Ingresos**

Después de analizar las transferencias registradas a diciembre 31 de 2017, se generó un ajuste por concepto de donación condicionadas por valor de \$0, que fueron trasladadas en la vigencia 2018 a la cuenta 299002-Ingreso diferido por Transferencias Condicionadas afectando directamente el patrimonio en la cuenta 314519-Otros Pasivos. El pasivo inicialmente reconocido se reducirá en la medida que el Fondo cumpla con las condiciones asociadas a su uso o destinación, momento en el cual se reconocerá el ingreso en el resultado del periodo.

**Arrendamientos**

La Institución realizo la evaluación de los contratos de arrendamiento operativos vigentes a diciembre 31 de 2018, determinando que el vencimiento de estos es hasta el 30 de noviembre, los cuales son liquidados por el rector de La Institución antes de diciembre 31 de 2018.

**Saneamiento contable**

Bajo el RCP previos, se reconocieron los efectos de saneamiento contable, el cual fue eliminado en la adopción por primera vez del nuevo marco normativo la cuenta de impactos por transición al nuevo marco normativo y el valor ascendió a \$0.


**NOTA 39. Aprobación de los Estados Financieros**




Alcaldía de Medellín

**FONDOS DE SERVICIOS EDUCATIVOS  
IE MARISCAL ROBLEDO  
Notas a los Estados Financieros  
A MARZO 31 DE 2022  
(Expresados en pesos Colombianos)**

Estos Estados Financieros fueron aprobados por el Ordenador del Gasto y autorizados para su publicación el 7 de abril de 2022.

Firma:   
**JUAN GUILLERMO ZAPATA JARAMILLO**  
Rector(a) Establecimiento Educativo

Firma:   
**JAIRO ALBERTO OSORIO SANCHEZ**  
CONTADOR(A) PÚBLICO