

ESTADO SITUACIÓN FINANCIERA

cifras en pesos

Al 30 de Septiembre de 2020

ESTADO DE SITUACION FINANCIERA

Grupos/ Subgrupos / Conceptos	Vigencia 202009	Vigencia 201909	Variación (+/-)
ACTIVO			
CORRIENTE			
Efectivo y equivalentes al efectivo	\$95,623,246.00	\$39,025,762.00	\$56,597,484.00
Cuentas por cobrar por transacciones con contraprestación	\$1,200,000.00	\$1,200,000.00	\$0.00
Total CORRIENTE:	\$96,823,246.00	\$40,225,762.00	\$56,597,484.00
NO CORRIENTE			
Propiedades Planta y Equipo	\$15,186,319.00	\$18,476,317.00	-\$3,289,998.00
Total NO CORRIENTE:	\$15,186,319.00	\$18,476,317.00	-\$3,289,998.00
Total ACTIVO	\$112,009,565.00	\$58,702,079.00	\$53,307,486.00
	\$112,009,565.00	\$58,702,079.00	\$53,307,486.00
PASIVO			
CORRIENTE			
Cuentas por pagar	\$10,149,507.00	\$737,786.00	\$9,411,721.00
Total CORRIENTE:	\$10,149,507.00	\$737,786.00	\$9,411,721.00
Total PASIVO	\$10,149,507.00	\$737,786.00	\$9,411,721.00
PATRIMONIO			
PATRIMONIO			
Capital Fiscal	\$15,851,748.00	\$15,851,748.00	\$0.00
Resultado del ejercicio	\$80,501,845.00	\$27,819,045.00	\$52,682,800.00
Resultado de ejercicios anteriores	\$5,506,465.00	\$14,293,500.00	-\$8,787,035.00
Total PATRIMONIO:	\$101,860,058.00	\$57,964,293.00	\$43,895,765.00
Total PATRIMONIO	\$101,860,058.00	\$57,964,293.00	\$43,895,765.00
TOTAL PASIVO Y PATRIMONIO	\$112,009,565.00	\$58,702,079.00	\$53,307,486.00
CUENTAS DE ORDEN ACREEDORES			
CUENTAS DE ORDEN ACREEDORAS			
Acreedoras de control	\$0.00	\$0.00	\$0.00
Acreedoras de control por contra (DB)	\$0.00	\$0.00	\$0.00
Total CUENTAS DE ORDEN ACREEDORAS:	\$0.00	\$0.00	\$0.00
Total CUENTAS DE ORDEN ACREEDORES	\$0.00	\$0.00	\$0.00

JUAN GUILLERMO ZAPATA JARAMILLO

RECTOR

C.C. 71628455.0

Juan Osorio Sanchez
 Contador Publico
 TP 181768-1

ESTADO DE CAMBIOS EN EL PATRIMONIO

cifras en pesos

Al 30 de Septiembre de 2020

ESTADO DE CAMBIOS EN EL PATRIMONIO


Vigencia 2020

	Grupos			
Conceptos	CAPITAL FISCAL	RESULTADO DEL EJERCICIO	RESULTADOS DE EJERCICIOS ANTERIORES	Total Patrimonio
CAPITAL FISCAL	15,851,748	0	0	15,851,748
DÉFICIT DE EJERCICIO	0	0	0	0
EXCEDENTE DEL EJERCICIO	0	80,501,845	0	80,501,845
PÉRDIDAS O DÉFICITS ACUMULADOS	0	0	(8,787,035)	(8,787,035)
UTILIDADES O EXCEDENTES ACUMULADOS	0	0	14,293,500	14,293,500
Saldo Patrimonio	15,851,748	80,501,845	5,506,465	101,860,058

Vigencia 2019

	Grupos			
Conceptos	CAPITAL FISCAL	RESULTADO DEL EJERCICIO	RESULTADOS DE EJERCICIOS ANTERIORES	Total Patrimonio
CAPITAL FISCAL	15,851,748	0	0	15,851,748
DÉFICIT DE EJERCICIO	0	0	0	0
EXCEDENTE DEL EJERCICIO	0	27,819,045	0	27,819,045
PÉRDIDAS O DÉFICITS ACUMULADOS	0	0	0	0
UTILIDADES O EXCEDENTES ACUMULADOS	0	0	14,293,500	14,293,500
Saldo Patrimonio	15,851,748	27,819,045	14,293,500	57,964,293

Variación Del Patrimonio: \$43,895,765.00




**ESTABLECIMIENTO EDUCATIVO
MARISCAL ROBLEDO
NIT: 811040275-1
Estado de Flujo de Efectivo
Periodo a septiembre 30 de 2020
Cifras expresadas en pesos colombianos**

Flujos de Efectivo por Actividades de Operación

Recaudos por	
Transferencias y subvenciones	158,646,282
Para proyectos de inversión	0
Para programas de educación	
SGP Gratuidad	158,646,282
Donaciones	0
Otros ingresos	2,564,762
Intereses sobre depósitos - Ingresos Operacionales (recursos propios)	1,045
Intereses sobre depósitos - S.G.P (Gratuidad)	20,137
Intereses de Mora - (generados sobre los arrendamientos en mora)	0
Arrendamientos Tienda escolar	2,280,000
Sobrantes	0
Recuperaciones	77,780
Aprovechamientos	0
Indemnizaciones	0
Expedición de certificados	185,800
Programas de educación adultos CLEI	0
Programas de educación complementaria Escuela Normal	0
Piscina	0
Aproximaciones pago de impuestos	0
Otros ingresos de otras Actividades	
Reversion de las pérdidas por deterioro - cuentas por cobrar	
Reintegro Gravamen a los movimientos Financieros (4X1000) o descuentos	0
Pagos otros deudores	0
Ingresos Recursos a favor de terceros	7,002,718
Rendimientos Financieros Transferencias Municipales	-2
Recaudos para ICFES (pruebas saber)	7,002,720

Pagos	
A proveedores por el suministro de bienes y servicios	80,569,199
Bienes y Servicios	71,693,731
Servicios Públicos	15,468
Arrendamiento Operativo	0
Honorarios	7,060,000
Servicios	1,800,000
Aproximaciones pago de impuestos	0
Comisiones bancarias	0
Otros pagos	-2,269,000
Retención en la fuente y Retenciones de Iva	-1,640,000
Contribución Especial	-629,000
Flujo de efectivo originado en Actividades de Operación	89,913,563

Flujos de Efectivo por Actividades de Inversión

Recaudos por	
Venta otros activos	0

Pagos	
Adquisición de propiedades, planta y equipo	6,060,000
Maquinaria y Equipo	0
Muebles y enseres y Equipo de oficina	0
Equipo de Comunicación y computación	6,060,000
Equipo de comedor, cocina, despensa y hotelería	0
Otros bienes muebles en bodega	0
Flujo de efectivo originado en Actividades de Inversión	-6,060,000

Flujos de Efectivo por Actividades de Financiación	
Recaudos por (no aplica)	0
Pagos (no aplica)	0
Flujo de efectivo originado en Actividades de Financiación	0

Aumento/(Disminución) del Efectivo y Equivalente	
	83,853,563
Efectivo y equivalente al inicio del periodo	11,769,683
Efectivo y equivalente al final del periodo	95,623,246
Variación del efectivo	-83,853,563

Diferencia debe dar \$0 (deben ser equivalentes (Aumento-Disminución del efectivo y equivalente con el resultado del efectivo y equivalente (al inicio del período menos el final del período))	0
---	---

JAIRO ALBERTO OSORIO SANCHEZ
CONTADOR(A) PÚBLICO
T.P. 181769-T

JUAN GUILLERMO ZAPATA JARAMILLO
Rector(a) Establecimiento Educativo

**FONDOS DE SERVICIOS EDUCATIVOS
MARISCAL ROBLEDO
Notas a los Estados Financieros
Periodo a septiembre 30 de 2020
(Expresados en pesos Colombianos)**

Contenido	1
1.1. Identificación y funciones	1
1.2. Declaración de cumplimiento del marco normativo y limitaciones	2
1.3. Base normativa y periodo cubierto	2
NOTA 2. BASES DE MEDICIÓN Y PRESENTACIÓN UTILIZADAS	2
2.1. Bases de medición	2
2.2. Moneda funcional y de presentación, redondeo y materialidad	3
2.3. Hechos ocurridos después del periodo contable	3
NOTA 3. JUICIOS, ESTIMACIONES, RIESGOS Y CORRECCIÓN DE ERRORES CONTABLES	3
Estimaciones y supuestos	3
NOTA 4. RESUMEN DE POLÍTICAS CONTABLES	3
Efectivo y Equivalentes al Efectivo	3
Cuentas por cobrar	3
Bienes Muebles en Bodega	3
Activos intangibles	4
Cuentas por pagar	4
Ingresos	4
Gastos	5
Cuentas de Orden	5
NOTA 5. EFECTIVO Y EQUIVALENTES AL EFECTIVO	5
Composición	5
5.1. Depósitos en instituciones financieras	5
5.1.1. Recursos en la Cuenta Corriente	6
5.1.2 Recursos por transferencias del orden nacional - MEN	6
5.1.3. Recursos por transferencias del orden Municipal	6
5.2. Efectivo de Uso restringido	6
NOTA 7. CUENTAS POR COBRAR	6
Composición	6
7.1. Otras cuentas por cobrar	6
7.2 Cuentas por cobrar difícil recaudo	6
7.3 Deterioro acumulado de cuentas por cobrar	6
NOTA 10. PROPIEDADES. PLANTA Y EQUIPO	7
Composición	7
NOTA 17. ARRENDAMIENTOS	7
NOTA 21. CUENTAS POR PAGAR	7
Composición	7
21.1 Otras cuentas por pagar	8
21.2 Adquisición de bienes y servicios nacionales	8
21.3 Revelaciones de baja en cuentas diferentes al pago de la deuda	8
NOTA 24. OTROS PASIVOS	8
Composición	8
NOTA 26. CUENTAS DE ORDEN	8
Cuentas de orden deudoras	8
NOTA 27. PATRIMONIO	8
Composición	8
27.1. Capital Fiscal	8
27.2. Resultado de ejercicios Anteriores	8
27.3. Resultado del ejercicio	9
NOTA 28. INGRESOS	9
Composición	9
28.1 Ingresos de transacciones sin contraprestación	9
28.2 Otros ingresos sin contraprestación	9
28.3 Ingresos de transacciones con contraprestación	9
NOTA 29. GASTOS	10
Composición	10
29.1. Gastos de administración de operación y de ventas	10
29.2. Deterioro, depreciaciones, amortizaciones y provisiones	10
29.3. Transferencias y subvenciones	10
29.4. Gasto público social	11
29.5. Otros gastos	11
NOTA 37. REVELACIONES SOBRE EL ESTADO DE FLUJO DE EFECTIVO	11
Revelaciones generales	11
NOTA 38. Transición al nuevo marco normativo para entidades del gobierno general.	12
NOTA 39. Aprobación de los Estados Financieros y firmas	12

NOTA 1. INFORMACION DE LOS FONDOS DE SERVICIOS EDUCATIVOS

1.1. Identificación y funciones

a. Marco legal y regulatorio

Las normas que rigen los fondos educativos de la institución educativa son las siguientes: Ley 715 de 2002, decreto 4791 del 2008, constitución política de Colombia, estatuto orgánico del presupuesto, estatuto tributario, plan general de contabilidad pública y demás emitidas para garantizar el buen manejo de los fondos de la institución educativa.

De acuerdo al Artículo 2 del Decreto Nacional 4791 de diciembre de 2008, los Fondos de Servicios Educativos son cuentas contables creadas por la Ley como un mecanismo de gestión presupuestal y de ejecución de los recursos de los establecimientos educativos estatales para la adecuada administración de sus ingresos y para atender sus gastos de funcionamiento e inversión distintos a los de personal; los Fondos de Servicios Educativos se encuentran adscritos a la Secretaría de Educación.

A los Fondos de Servicios Educativos les corresponde emprender acciones de presupuestación, recaudo, conservación, inversión, compromiso, ejecución de sus recursos y rendición de cuentas, entre otras, con sujeción a la reglamentación pertinente y a lo dispuesto por el Consejo Directivo de cada Establecimiento Educativo.

Los Fondos de Servicios Educativos carecen de personería jurídica. El rector o director rural es el ordenador del gasto y su ejercicio no implica representación legal.

b. Naturaleza jurídica, función social, actividades que desarrolla o cometido estatal.

***Naturaleza jurídica:** La Institución Educativa **Mariscal Robledo**, de Medellín, Institución de carácter Oficial, creada por la Secretaría de Educación del Municipio, según Resolución N° 033 BIS del 22 de abril de 2003, en los niveles de Preescolar, educación básica primaria (Grados primero, segundo, tercero, cuarto y quinto); secundaria (Grado sexto, séptimo, octavo y noveno) y la resolución Municipal N° 9932 de Noviembre 16 de 2006 que legaliza los estudios de la Media Académica (Grados diez y once).

***Datos generales**

Nombre: Institución Educativa Mariscal Robledo

Dirección: Calle 65 N° 84-87

Teléfono: 234 00 09

NIT: 811040275-1

DANE: 105001002305

Rector actual: JUAN GUILLERMO ZAPATA

E-mail: rectoria@iemariscalrobledo.edu.co

***Misión:** La Institución Educativa Mariscal Robledo es una entidad educativa de carácter oficial mixta, que desarrolla competencias básicas, laborales generales y ciudadanas; en los niveles de Preescolar, Básica y Media Académica. Busca la formación integral de sus educandos, mediante una orientación socio-humanista y cognitiva. Para lo cual se apoya en valores como: el respeto, la honestidad, la responsabilidad, la tolerancia, la autoestima y el trabajo en equipo; así como en la articulación de proyectos, lo que le permite consolidarse como una institución

***Visión:** En el año 2020 la IE MARISCAL ROBLEDO será una entidad educativa integrada e integradora, reconocida por la organización de sus procesos y la calidad de sus egresados; manifestada en un buen desempeño académico, en capacidades críticas y creativas, y en un liderazgo socio-humanista. Contribuyendo así a la construcción de una sociedad emprendedora, justa, y solidaria.

1.2. Declaración de cumplimiento del marco normativo y limitaciones

Con sujeción a lo establecido en la normatividad vigente, la administración y ejecución de estos recursos por parte de las autoridades del establecimiento educativo, es autónoma. Los ingresos de los Fondos de Servicios Educativos son recursos propios de carácter público sometidos a control de las autoridades administrativas y fiscales de los órdenes nacional y territorial.

Mediante el Decreto Municipal 0118 de enero 25 del 2012, se establece la forma de administración de los Fondos de Servicios Educativos, de los establecimientos educativos oficiales del Municipio de Medellín. La reglamentación específica que regula los Fondos de Servicios Educativos está contemplada en Decreto Nacional 4791 de diciembre de 2008, Decreto 4807 de noviembre de 2011, Decreto Nacional 1075 de mayo de 2015 por medio del cual se expide el decreto único reglamentario del sector educación, Decreto Municipal 06 de 1998 (Estatuto Orgánico del Presupuesto del Municipio de Medellín), Resolución 09038 de julio 29 de 2014 que establece la estructura presupuestal de los Fondos de Servicios Educativos, Resolución 012945 del 27 de noviembre de 2014, que incorpora en la estructura presupuestal de ingresos los servicios complementarios Ciclo Lectivo Especial Integrado - CLEI y la Resolución 201850048860 del 10 de julio de 2018, por medio de la cual se adiciona al presupuesto de ingreso los intereses de mora rentas contractuales.

No obstante, se resalta que la información contable de los establecimientos educativos presenta partidas sin depurar de vigencias anteriores que deberán ser analizadas y presentadas, si es del caso, al Comité Técnico de Sostenibilidad Contable creado mediante Decreto Municipal 1336 de 2013.

Limitaciones y deficiencias operativas o administrativas en el proceso contable

*El software SICOF es cerrado por los administradores del mismo (empresa ADA) días antes del reporte a secretaria de educación, lo que retrasa el proceso del cierre contable, presupuestal y financieros, proceso indispensable para la presentación de los Estados Financieros e informes requeridos para los entes de control de dicha vigencia.

*El software SICOF presenta inconsistencias en algunos reportes por las actualizaciones que se hacen desde el operador del mismo, lo que ocasiona retrasos en el cierre contable para la presentación de la información financiera ante la Secretaria de Educación de Medellín dentro de los plazos estipulados por el ente territorial mientras dichas inconsistencias son subsanadas.

*El software contable SICOF no tiene parametrizado el proceso de conciliación bancaria, lo que retrasa los procesos contables y de tesorería en la Institución, este proceso debe ser elaborado de forma manual por el tesorero designado en la misma; adicionalmente tampoco tiene parametrizado el Estado de Flujos de efectivo, teniéndose que elaborar en una plantilla de Excel de forma manual.

*El software contable SICOF, NO contribuye con el medio ambiente debido a que en la mayoría de los reportes carece de una rutina que haga la operación de quitar aquellas cuentas que en saldo inicial es en ceros al igual que los movimientos débito y crédito, originando un desperdicio de papel sin tener en cuenta la normativa que menciona el cero de papel.

*Ineficacia o deficiencia de controles del software contable SICOF, la inadecuada parametrización del sistema hasta el mes de septiembre que permitía la manipulación de comprobantes sin el cumplimiento del protocolo de elaboración y revisión, debido a que no tenía restricciones que evitaran devolverse en fechas en el módulo de presupuesto en la elaboración de disponibilidades y compromisos con fechas distintas a las del día que realmente se digitaba.

La terminación del contrato de prestación de servicios de los tesoreros al final de cada vigencia, dificulta la entrega oportuna de información contable y presupuestal al cierre anual. Además, las Entidades Financieras no expiden los extractos en el tiempo requerido, esto hace que la información se vea afectada y no se elaboren los informes en el menor tiempo posible de los establecimientos educativos de acuerdo a las fechas establecidas.

1.3. Base normativa y periodo cubierto

Los presentes estados financieros se elaboraron con base en el Marco Normativo Contable para Entidades de Gobierno, Resolución 533 de 2015 y demás normas que la modifican. Dicho marco normativo hace parte integrante del Régimen de Contabilidad Pública expedido por la Contaduría General de la Nación, que es el organismo de regulación contable para las entidades públicas colombianas. Los estados financieros presentados comprenden el estado de situación financiera, el estado de resultados, estado de cambios en el patrimonio y estado de flujo de efectivo para el trimestre y se presentan comparativos con el año inmediatamente anterior según el numeral 2.2.3. Instructivo No.1 del 17 de diciembre de 2019.

Los estados financieros mencionados anteriormente fueron aprobados por el Rector o Director de cada uno de los establecimientos educativos para su respectiva publicación en la vigencia 2020.

NOTA 2. BASES DE MEDICIÓN Y PRESENTACIÓN UTILIZADAS

2.1. Bases de medición

Los Estados Financieros de los Fondos de Servicios Educativos, fueron preparados con las siguientes bases de medición:

- Los recursos clasificados como efectivo se miden por el precio de la transacción.
- El deterioro de las cuentas por cobrar, se mide como el exceso del valor en libros de la cuenta con respecto al valor presente de sus flujos de efectivo futuros estimados (excluyendo las pérdidas crediticias futuras en las que no se haya incurrido).
- Los bienes muebles en bodega se miden por el costo.
- Los activos intangibles inicialmente son medidos al costo y posteriormente se miden por el costo menos la amortización acumulada menos el deterioro acumulado.
- Las cuentas por pagar son obligaciones basadas en condiciones de crédito normales y no tienen intereses, se reconocen y miden por el costo de la transacción que les dio origen.
- Las transferencias en efectivo son medidas por el valor recibido o por recibir.
- Las transferencias no monetarias se miden por el valor de mercado del activo recibido, y en ausencia de este, por el costo de reposición. Si no es factible obtener alguna de las anteriores mediciones, estas transferencias son medidas por el valor en libros que tenía el activo en la entidad que los transfirió.
- Ingresos por retribuciones son medidos por el valor de los derechos de cobro determinados conforme a las tarifas que establece el acto administrativo.
- El ingreso por intereses es reconocido usando el método del interés efectivo.
- Los otros ingresos son medidos por el valor de los derechos de cobro establecidos en los actos administrativos que den lugar al reconocimiento del ingreso.
- Los gastos se miden por el valor la contraprestación recibida a cambio del pasivo asumido, o por el valor del efectivo o equivalentes al efectivo transferido en la transacción.

2.2. Moneda funcional y de presentación, redondeo y materialidad

La moneda funcional y de presentación de los Estados Financieros de los Fondos de Servicios Educativos es: Pesos colombianos separados por puntos.

La unidad de redondeo de presentación de los Estados Financieros es sin decimales excepto la variación que presenta un decimal.

En la elaboración de los estados financieros, atendiendo el criterio de materialidad, se ha omitido aquella información o desgloses que no requieren de detalle, puesto que no afectan significativamente la presentación de la situación financiera, el rendimiento financiero y los flujos de efectivo de los Fondos de Servicios Educativos originados durante los periodos contables presentados.

Se incluye una descripción de las variaciones significativas en las cifras comparativas, cuando se identifiquen variaciones respecto del periodo anterior para todos los importes incluidos en los estados financieros, cuando sea relevante para lograr una mayor comprensión de los mismos.

Adicionalmente, se incluirá una descripción de las variaciones significativas en las cifras comparativas, como mínimo cuando se identifiquen variaciones superiores al 20%, y participación mayor al 10% dentro del grupo al que pertenece, teniendo en cuenta los siguientes criterios:

Ø Análisis vertical: identificar la participación porcentual de una partida, dentro del grupo al que pertenece.

Ø Análisis horizontal: comparar las cifras de los estados financieros por los periodos presentados, para determinar los aumentos y disminuciones de las cuentas, de un periodo a otro. Este análisis permite identificar cambios en las actividades y si los resultados han sido positivos o negativos.

2.3. Hechos ocurridos después del periodo contable

No se realizaron ajustes después del cierre del periodo contable.

NOTA 3. JUICIOS, ESTIMACIONES, RIESGOS Y CORRECCIÓN DE ERRORES CONTABLES

Estimaciones y supuestos

Las cuentas por cobrar son objeto de estimaciones de deterioro cuando exista evidencia objetiva del incumplimiento de los pagos a cargo del deudor o del desmejoramiento de sus condiciones crediticias. Para el efecto, con fecha de corte al **30 de septiembre de 2020** el establecimiento educativo no presenta deterioro en las cuentas por cobrar arrendamientos por concepto de tienda escolar.

NOTA 4. RESUMEN DE POLÍTICAS CONTABLES

Efectivo y Equivalentes al Efectivo

El efectivo y equivalentes al efectivo se compone del dinero en fondos fijos, y las cuentas bancarias en moneda nacional (cuentas corrientes y cuentas de ahorro).

El efectivo de uso restringido corresponde a recursos que presentan limitaciones para su disponibilidad inmediata, ya sea por causas de tipo legal o económico que impidan que pueda utilizarse o intercambiarse en la brevedad posible. Por lo tanto, para la clasificación de los recursos en efectivo en esta categoría se estará únicamente frente a un criterio de uso en el tiempo.

Los recursos de uso restringido son administrados y controlados por los Fondos en sus cuentas bancarias y reconocidos en cuentas contables separados; los rendimientos generados se reconocen como pasivo en el estado de situación financiera si las cláusulas contractuales estipulan el reintegro de los mismos, en caso contrario se reconocen como ingresos en el estado de resultados.

Los recursos clasificados como efectivo se medirán por el precio de la transacción.

Cuentas por cobrar

Los Fondos reconocen como cuentas por cobrar, los derechos adquiridos en desarrollo de sus actividades, de los cuales se espere a futuro la entrada de un flujo financiero fijo o determinable, a través de efectivo, equivalentes al efectivo u otro instrumento; en este rubro se incluyen las partidas originadas en transacciones con y sin contraprestación.

El reconocimiento inicial es al valor de la transacción, y en la medición posterior se mantendrá por el valor de la transacción afectado por los incrementos o disminuciones que pueda sufrir la partida. En general el reconocimiento de las cuentas por cobrar se realiza conforme a la "Política de Ingresos" con y sin contraprestación.

Cuentas por cobrar con contraprestación: se originan en la venta de bienes, en la prestación de servicios o en el uso que terceros hacen de activos, los cuales producen intereses, arrendamientos, o participaciones, entre otros.

Cuentas por cobrar sin contraprestación: actividades realizadas por los Fondos de Servicios Educativos que generan derechos exigibles, sin que deba entregar a cambio una contraprestación o si lo hace el valor de lo entregado es menor a su valor de mercado y que son suministrados únicamente por el gobierno. Los principales conceptos corresponden a las transferencias municipales, donaciones, transferencias de la Nación, entre otros.

Al final de cada periodo contable, se evalúan los indicios de deterioro, generalmente se pueden presentar por el incumplimiento en los pagos a cargo del deudor, o desmejoramiento en las condiciones crediticias. En caso de presentarse estos indicios, las cuentas por cobrar serán objeto de estimaciones de deterioro; si es así, se reconoce inmediatamente en resultados una pérdida por deterioro del valor.

Deterioro

Las cuentas por cobrar son objeto de estimaciones de deterioro cuando exista evidencia objetiva del incumplimiento de los pagos a cargo del deudor o del desmejoramiento de sus condiciones crediticias. Para el efecto, por lo menos al final del periodo contable, se verificará si existen indicios de deterioro.

El deterioro de las cuentas por cobrar, se mide como el exceso del valor en libros de la cuenta con respecto al valor presente de sus flujos de efectivo futuros estimados (excluyendo las pérdidas crediticias futuras en las que no se haya incurrido). Para el cálculo del valor presente se utilizará como factor de descuento la tasa DTF (Depósito a término fijo) teniendo en cuenta que esta tasa representa el costo de oportunidad en el que incurren los Fondos por la falta de disponibilidad de estos recursos.

Arrendamientos

Los Fondos de Servicios Educativos ceden al arrendatario, el derecho a utilizar un activo durante un periodo de tiempo determinado a cambio de percibir una suma única de dinero, o una serie de pagos, sin transferir sustancialmente todos los riesgos y beneficios de la propiedad y por tanto son clasificados

Las cuentas por cobrar y los ingresos procedentes de los arrendamientos operativos se reconocen de forma lineal a lo largo del plazo del arrendamiento, con periodicidad mensual, independientemente de la fecha que se perciba el recaudo.

Cuando los Fondos reciben por anticipado el pago de los ingresos por arrendamientos, se registra un pasivo por el valor recibido. El ingreso por arrendamientos se reconoce en el resultado del periodo de forma sistemática a lo largo del plazo cubierto por el pago anticipado, disminuyendo el valor del pasivo.

Bienes Muebles en Bodega

Los Fondos reconocen como bienes muebles en bodega, los bienes que cumplan las siguientes características:

- bienes muebles adquiridos para la prestación de servicios y para propósitos administrativos, que serán transferidos al Municipio posteriormente para su control;
- no están destinados para la venta en el curso normal de las actividades ordinarias;
- se espera usarlos durante más de un periodo contable;
- el costo del activo pueda ser medido confiablemente;
- los bienes muebles cuyo costo sea mayor o igual a tres (03) salarios mínimos legales mensuales vigentes.

Los bienes muebles en bodega se miden por el costo. Los activos que no cumplan con el monto de esta materialidad se reconocen como gastos en el periodo contable, y son reportados a la Secretaría de Suministros y Servicios del Municipio o quien haga sus veces, para control administrativo.

Activos intangibles

Los Fondos reconocen como activos intangibles, los recursos identificables, de carácter no monetario y sin apariencia física, que cumplan las siguientes condiciones:

- Los Fondos tienen el control;
- se espera obtener beneficios económicos futuros o potencial de servicio;
- se pueda medir fiablemente;
- no se espera vender en el curso de sus actividades;
- se prevé usarlos durante más de un periodo contable;
- el costo de adquisición sea igual o superior a los tres (3) salarios mínimos legales mensuales vigentes.

Los intangibles que no cumplan con los anteriores criterios se reconocen como gastos en el periodo contable, y deberán controlarse para efectos administrativos.

Las erogaciones en el caso de mantenimiento del software y licenciamientos, se reconocerán como gasto en el periodo contable.

Los activos intangibles inicialmente son medidos al costo y posteriormente se miden por el costo menos la amortización acumulada menos el deterioro acumulado.

Los Fondos utilizan como método de amortización el de línea recta, es decir, la distribución sistemática del valor amortizable del activo a lo largo de la vida útil (estimada en 10 años), el cual reflejará el patrón de consumo esperado de los beneficios económicos futuros o del potencial de servicio derivados del activo.

El periodo de amortización y el método de amortización se revisan al final de cada período sobre el que se informa. Los cambios en la vida útil esperada o el patrón de consumo esperado de los beneficios económicos futuros incorporados en el activo se consideran que modifican el período o método de amortización, y son tratados como cambios en las estimaciones contables. El gasto de amortización se reconoce en el resultado del periodo, en la categoría es consistente con la naturaleza del activo intangible.

La vida útil de un activo intangible se determina en función del tiempo durante el cual los Fondos esperen utilizar el activo. Si no es posible hacer una estimación fiable de la vida útil de un activo intangible, se considera que este tiene vida útil indefinida y no será objeto de amortización.

La vida útil de los activos intangibles está dada por el menor periodo entre el tiempo en que se obtendrían los beneficios económicos o el potencial de servicios esperados y el plazo establecido conforme a los términos contractuales, siempre y cuando el activo intangible se encuentre asociado a un derecho contractual o legal.

Deterioro

Como mínimo, al final del periodo contable los Fondos evalúan si existen indicios de deterioro del valor de sus activos intangibles. Si existe algún indicio, los Fondos estiman el valor de servicio recuperable del activo para comprobar si efectivamente se encuentra deteriorado; en caso contrario, los Fondos no están obligados a realizar una estimación formal del valor del servicio recuperable.

Para el caso de los activos intangibles con vida útil indefinida y los activos intangibles que aún no estén disponibles para su uso, comprobará anualmente si el activo se ha deteriorado independientemente de que existan indicios de deterioro de su valor.

Cuentas por pagar

Los Fondos reconocen como cuentas por pagar las obligaciones adquiridas con terceros, generadas en el desarrollo de sus actividades y de las cuales se espere a futuro, la salida de un flujo financiero cuyo valor pueda determinarse de forma fiable; por conceptos como: servicios recibidos o compra de bienes nacionales; obligaciones tributarias y recursos a favor de terceros. Estas son medidas por el costo el cual corresponde al valor de la transacción.

El reconocimiento en el caso de compra de bienes o prestación de servicios se realiza en el momento del recibo a satisfacción de éstos por parte del Fondo, soportado con la respectiva factura o documento equivalente; para el cierre de cada periodo contable, también se reconocen con el recibo a satisfacción de bienes y servicios, con independencia de la expedición de la factura o documento equivalente por parte del contratista o proveedor.

Las cuentas por pagar son obligaciones basadas en condiciones de crédito normales y no tienen intereses, se reconocen y miden por el costo de la transacción que les dio origen

Se dará de baja una cuenta por pagar cuando se extingan todas las obligaciones que la originaron, esto es, cuando la obligación se pague, el acreedor renuncie a ella o se transfiera a un tercero.

Ingresos

Ingresos sin contraprestación

Recursos, monetarios o no monetarios, que reciben los Fondos de Servicios Educativos sin que deba entregar a cambio una contraprestación que se aproxime al valor de mercado del recurso que se recibe. Comprende ingresos tales como transferencias, retribuciones, entre otros.

El ingreso de una transacción sin contraprestación se reconoce cuando se cumplen las siguientes condiciones:

- Los Fondos de Servicios Educativos tengan el control sobre el activo;
- Sea probable que fluyan a los Fondos de Servicios Educativos beneficios económicos futuros o potencial de servicio asociados con el activo;
- El valor del activo pueda ser medido con fiabilidad.

Los recursos que reciban los Fondos de Servicios Educativos a favor de terceros no se reconocerán como ingresos de transacciones sin contraprestación, sino como pasivos.

Ingresos por Transferencias

Los ingresos por transferencias son los recursos que reciben los Fondos de servicios Educativos de terceros, tales como los recursos que recibe de otras entidades públicas y donaciones.

El reconocimiento de la transacción depende de si el ingreso está sometido o no a estipulaciones, en relación con la aplicación o el uso de los recursos recibidos. Una estipulación puede ser una condición o una restricción.

Si los Fondos reciben transferencias condicionadas reconocen un activo y también un pasivo, por el valor de los recursos recibidos. El pasivo inicialmente reconocido se reduce en la medida que el Fondo cumpla las condiciones asociadas a su uso o destinación, momento en el cual se reconoce el ingreso en el resultado del periodo.

Si los Fondos reciben recursos con restricciones, que no exigen la devolución reconocen la transferencia como un ingreso en el resultado del periodo cuando se den las condiciones de control del recurso.

Los Fondos reconocen el activo, el ingreso o el pasivo cuando exista un derecho exigible por ley o por acuerdo contractual vinculante y cuando el Fondo evalúe que es probable que la entrada de recursos ocurra.

Los bienes que reciben los Fondos de otras entidades del sector público y las donaciones se reconocen como ingreso en el resultado del periodo, cuando quien transfiere el recurso se obligue, de manera vinculante, a la transferencia.

Las transferencias en efectivo son medidas por el valor recibido o por recibir. Las transferencias no monetarias se miden por el valor de mercado del activo recibido, y en ausencia de este, por el costo de reposición. Si no es factible obtener alguna de las anteriores mediciones, estas transferencias son medidas por el valor en libros que tenía el activo en la entidad que los transfirió.

Ingresos por retribuciones

Los Fondos reconocen los ingresos por retribuciones, cuando surja el derecho de cobro originado en los documentos que liquiden obligaciones a cargo de los usuarios, tales como: programas de educación de adultos (CLEI), programa de formación complementaria de la escuela normal superior; actividades extracurriculares.

Cuando los Fondos reciben por anticipado el pago de los ingresos por retribuciones, se reconoce un pasivo por el valor recibido. El ingreso por retribuciones se reconoce en el resultado del periodo en el cual se presten los servicios, disminuyendo el valor del pasivo.

Estos ingresos son medidos por el valor de los derechos de cobro determinados conforme a las tarifas que establece el acto administrativo.

Ingresos con contraprestación

Corresponden a ingresos que se originan en la venta de bienes, en la prestación de servicios o en el uso que terceros hacen de activos, los cuales producen intereses, regalías, arrendamientos, dividendos o participaciones, entre otros.

Los ingresos de transacciones con contraprestación de los Fondos de Servicios Educativos incluyen:

- Ingresos sobre depósitos en Instituciones Financieras generados en las cuentas bancarias, que son medidos por el valor de la contraprestación recibida en la respectiva cuenta bancaria.
- Intereses de mora por retraso en el pago de un compromiso u obligación, medidos aplicando la tasa de interés establecida contractualmente sobre los saldos insolutos en mora.
- Arrendamientos por cobros por el uso de activos tangibles e intangibles de su propiedad, los cuales son medidos por el valor de la contraprestación recibida o por recibir.

El ingreso por intereses es reconocido usando el método del interés efectivo; La tasa de interés efectiva es la tasa de descuento que iguala exactamente los flujos de efectivo por cobrar con el costo amortizado del activo en la fecha de la medición. El cálculo de la tasa de interés efectiva, cuando corresponde incluye las comisiones y otros conceptos pagados, como los costos de transacción que son incrementales, directamente atribuibles a la transacción.

Otros ingresos

En esta denominación, se incluyen las cuentas que representan los ingresos de los Fondos que, por su naturaleza, no son susceptibles de clasificarse en alguno de los grupos de ingresos definidos anteriormente. Entre los conceptos de otros ingresos se encuentran: Sobrantes, Recuperaciones y Responsabilidades fiscales.

Los otros ingresos son medidos por el valor de los derechos de cobro establecidos en los actos administrativos que den lugar al reconocimiento del ingreso.

Gastos

Se reconocen como gastos, los decrementos de los beneficios económicos o en el potencial de servicio relacionados con la salida o disminución del valor de los activos o con el incremento en los pasivos, cuando el gasto pueda medirse con fiabilidad. Los Fondos reconocen gastos por: Administración y operación, deterioro de cuentas por cobrar e intangibles, amortización de intangibles, transferencias, gasto público social y otros gastos.

Los gastos por el servicio de educación que se distribuye en forma gratuita o a precios de no mercado se reconocen cuando se presten los servicios. Los gastos se miden por el valor la contraprestación recibida a cambio del pasivo asumido, o por el valor del efectivo o equivalentes al efectivo transferido en la transacción.

Cuentas de Orden

Cuentas de Orden Deudoras

Los Fondos reconocen responsabilidades en proceso cuando se amerite el inicio de un proceso de responsabilidad fiscal para funcionarios o particulares que administren o manejen recursos o bienes públicos, y se medirán por el valor de los faltantes de recursos o bienes.

Los Fondos darán de baja en cuentas las responsabilidades en proceso cuando: el valor de los faltantes de recursos o bienes se recupere, se expida el acto administrativo que establezca la responsabilidad, se expida el acto administrativo que exima de la responsabilidad y se expida el acto administrativo que ordene el archivo de la investigación

LISTADO DE NOTAS QUE NO LE APLICAN A LOS FONDOS DE SERVICIOS EDUCATIVOS

- Nota 6. Inversiones e instrumentos derivados
- Nota 8. Préstamos por cobrar
- Nota 9. Inventarios
- Nota 11. Bienes de uso público e históricos y culturales
- Nota 12. Recursos naturales no renovables
- Nota 13. Propiedades de inversión
- Nota 14. Activos intangibles
- Nota 15. Activos biológicos
- Nota 16. Otros derechos y garantías
- Nota 18. Costos de financiación
- Nota 19. Emisión y colocación de títulos de deuda
- Nota 20. Préstamos por pagar
- Nota 22. Beneficios a empleados
- Nota 23. Provisiones
- Nota 25. Activos y pasivos contingentes
- Nota 30. Costo de ventas
- Nota 31. Costos de transformación
- Nota 32. Acuerdos de concesión- entidad concedente
- Nota 33. Administración de recursos de seguridad social en pensiones.
- Nota 34. Efectos de las variaciones en las tasas de cambio de la moneda extranjera.
- Nota 35. Impuesto a las ganancias.
- Nota 36. Combinación y traslado de operaciones.

NOTA 5, EFECTIVO Y EQUIVALENTES AL EFECTIVO

La desagregación del efectivo y equivalentes al efectivo presentados en el estado de situación financiera al trimestre , de acuerdo a la siguiente relación:

Composición

5.1. Depósitos en instituciones financieras

CONCEPTO	2019	2020	VALOR VARIACIÓN	% VARIACIÓN
DEPÓSITOS EN INSTITUCIONES FINANCIERAS	39,025,762	95,623,246	56,597,484	59.19%
Cuenta corriente	72,990	65,911	-7,079	-10.74%
Cooperativas	0	0	0	0.00%
Ingresos operacionales	3,245,435	12,587,043	9,341,608	74.22%
Presupuesto participativo	27,114	27,105	-9	-0.03%
Apoyo Logístico	0	0	0	0.00%
Sistema General de Participaciones	0	0	0	0.00%
Transferencias Municipio de Medellín	16	16	0	0.00%
Transferencias Gratuidad Ministerio Educación Nacional	35,679,207	82,942,171	47,262,964	56.98%
Cuenta Maestra Pagadora	1,000	1,000	0	0.00%

Revelaciones:

Los Depósitos en Instituciones Financieras aumentaron en la vigencia 2020 un 59.19% frente al saldo registrado en la vigencia 2019 principalmente por el aumento de los ingresos por transferencias de orden nacional del SGP y los recursos adicionales girados para la emergencia del covid-19.

La Institución posee 6 cuentas bancarias con el Banco Caja Social BCSC, distribuidas en 1 cuenta corriente y 5 cuentas de ahorro como son RP,PP, TM, SGP y una maestra pagadora SGP creada para el pago de impuestos y servicios públicos, las cuales, se encuentran debidamente conciliadas, de acuerdo a la siguiente relación:

5.1.1. Recursos en la Cuenta Corriente

Se encuentran recursos disponibles en 1 cuenta bancaria por traslados recibidos de las cuentas de ahorro, en especial la cuenta de recursos propios para el pago de proveedores e impuestos generados en dicha fuente de recursos, con valor en libros de \$65.911

5.1.2. Recursos en la Cuenta de recursos propios

Se encuentran recursos disponibles en 1 cuenta bancaria por los dineros recibidos por concepto de arrendamientos y certificados de los egresados de la institución, con valor en libros de \$12.587.043

5.1.3 Recursos por transferencias del orden nacional - MEN

a) La Transferencia de gratuidad girada por el Ministerio de Educación Nacional con saldo de \$ 121.231.750 asignada a la Institución Educativa mediante la resolución N°003958 del 17 de marzo del 2020, con destinación específica de acuerdo a lo dispuesto en la ley 715 de 2001 y el decreto único reglamentario del sector educación N°1075 de 2015 son administrados por el Fondo de Servicio Educativo en una cuenta independiente de los demás ingresos, la utilización de los recursos se debe realizar conforme a lo definido por el artículo 11 de la ley 715 de 2001 y el decreto 4791 de 2008. La destinación de los recursos para gratuidad educativa se lleva a cabo teniendo en cuenta las políticas, programas y proyectos en materia educativa contemplados en el Programa Operativo Anual de Inversiones (POAI) y el Plan de compras de cada vigencia. El Ministerio de Educación Nacional a través del sistema de información fondos de servicios educativos (SIFSE) hace seguimiento según información trimestral suministrada por los FSE.

b) Adicionalmente, la Institución recibió el valor de \$37.414.532 de acuerdo a la Resolución N° 06740 del 06 de mayo del 2020 por concepto de Calidad Gratuidad Educativa y en concordancia con la Directiva Ministerial N°05 del 25 de marzo de 2020, con el fin de atender la emergencia sanitaria ocasionada por el covid-19 y el estudio en casa de los alumnos.

c) Se encuentran recursos disponibles por transferencias del Sistema General de Participaciones en 2 cuentas bancarias: cuenta maestra del SGP y cuenta Maestra pagadora, con valor en libros de \$82.942.171 y \$1.000 respectivamente.

5.1.4. Recursos por transferencias del orden Municipal y Presupuesto Participativo

Se encuentran recursos disponibles por transferencias del Municipio de Medellín y presupuesto participativo en 1 cuenta bancaria, con valor en libros de \$16 y \$27.105 respectivamente.

5.2. Efectivo de Uso restringido

La Institución Educativa al trimestre 3 del 2020 no posee dineros depositados en entidades financieras, que correspondan a efectivo de uso restringido, según lo establecido en las políticas contables establecidas del Municipio de Medellín Decreto 1137 de 2017 y concepto de la Contaduría General de la Nación (CGN) del 11 de Marzo de 2018.

NOTA 7. CUENTAS POR COBRAR

Composición

La siguiente es la composición de las cuentas por cobrar:

CONCEPTO	2019	2020	VALOR VARIACIÓN	% VARIACIÓN
CUENTAS POR COBRAR	1,200,000	1,200,000	0	0.00%
Intereses de mora Arrendamientos	0	0	0	0.00%
Arrendamientos tienda escolar	1,200,000	1,200,000	0	0.00%
Expedición de certificados	0	0	0	0.00%
Programas de educación de adultos (CLEI)	0	0	0	0.00%
Programa de formación complementaria escuela normal superior	0	0	0	0.00%
Deducciones bancarias - Recursos propios	0	0	0	0.00%
Deducciones bancarias - presupuesto participativo	0	0	0	0.00%
Deducciones bancarias - Apoyo logístico	0	0	0	0.00%
Otros deudores	0	0	0	0.00%
Deducciones bancarias - Sistema general de participaciones	0	0	0	0.00%
Expedición de certificados act	0	0	0	0.00%
Deducciones Bancarias- Transferencias Municipales	0	0	0	0.00%
Responsabilidades fiscales	0	0	0	0.00%
Deducciones bancarias	0	0	0	0.00%
Otros deudores	0	0	0	0.00%
Otras cuentas por cobrar	0	0	0	0.00%

Revelaciones cuentas por cobrar:

*La Institución posee cuentas por cobrar a los terceros:

- Carlos Arturo Rueda, el valor de \$1.200.000, por concepto de arrendamiento de la tienda escolar del mes de Octubre y Noviembre de 2017, a razón de \$600.000 como canon mensual.

Análisis de la antigüedad de las cuentas por cobrar que estén en mora, pero no deterioradas al final del periodo son las siguientes:

Antigüedad	2020
Al día	\$ -
1-90 días	\$ -
91-360 Días	\$ -
≥ 360 días	\$ 1,200,000
Total	\$ 1,200,000

7,1 Otras cuentas por cobrar

Revelaciones:

*La Institución NO posee otras cuentas por cobrar por ningún concepto

7,2 Cuentas por cobrar difícil recaudo

La institución no posee cuentas por cobrar de difícil recaudo con corte al 30 de septiembre de 2020 y tampoco se identificaron las mismas en el proceso de transición al nuevo marco normativo NICSP Resolución 533 de 2015 de la CGN y sus modificaciones

7,3 Deterioro acumulado de cuentas por cobrar

Corresponde a la estimación objetiva del incumplimiento de los pagos a cargo del deudor. El saldo al 30 de septiembre de 2020 es \$0, dado que no se poseen cuentas de difícil recaudo.

Cambios en el deterioro acumulado

Con relación al deterioro acumulado de las cuentas por cobrar por este concepto, durante el periodo contable de 2020 se presentó el movimiento detallado a continuación:

Columna1	2019	2020	VALOR VARIACIÓN	% VARIACIÓN
Saldo al 1 de enero de 2020	0	0	0	0.00%
Aplicaciones por baja en cuentas durante el periodo	0	0	0	0.00%
Nuevos deterioros reconocidos durante el periodo	0	0	0	0.00%
Saldo al trimestre del 2020	0	0	0	0.00%

NOTA 10, PROPIEDADES, PLANTA Y EQUIPO

Composición

CONCEPTO	2019	2020	VALOR VARIACIÓN	% VARIACION
----------	------	------	-----------------	-------------

PROPIEDADES, PLANTA Y EQUIPO	18,476,317	15,186,319	-3,289,998	-21.66%
Maquinaria y Equipo	0	0	0	0.00%
Muebles, enseres y Equipo de oficina	7,827,820	7,827,820	0	0.00%
Equipos de comunicación y computación	10,648,497	7,358,499	-3,289,998	-44.71%
Equipos de comedor, cocina, despensa y hotelería	0	0	0	0.00%
Otros bienes muebles en bodega	0	0	0	0.00%

Revelaciones:

Las **Propiedades, planta y equipo** corresponde a los Bienes Muebles en Bodega que al cierre del **trimestre 3** presentan un saldo de **\$15.186.319**, corresponde a los bienes de los establecimientos educativos que no fueron marcados por la Unidad de Bienes Muebles y otros que no fueron cargados en el módulo de Activos fijos del Sistema SAP del Municipio de Medellín, por lo tanto quedaron pendientes del registro contable del traslado a las respectivas cuentas contables

Costo al 1 de enero de 2020: corresponde a la compra de bienes de la vigencia 2017 comprendidos en:

1) Cartelera Institucional por valor de \$7.827.820, para la sede principal de la Institución, compra realizada en el mes de octubre de 2017 al tercero JORGE LEON VALLEJO ESTRADA, según Factura de compra N°15559 del 11 del mismo mes. La Institución realizará el traslado de estos bienes a la cuenta contable 31090100111 (corrección de errores de vigencia 2018) en el momento en que sea enviado el soporte o relación de cartera de los Bienes plaqeteados por la entidad de Bienes Muebles y que se encuentren cargados en el módulo de activos fijos del sistema SAP del Municipio de Medellín, de acuerdo a las directrices de la Secretaría de Educación y Secretaría de Hacienda Municipal en la comunicación interna de junio 26 de 2018.

*También hace parte del Costo al 1 de enero de 2020 los siguientes bienes muebles del año 2019:

1) Planta telefónica, por valor de \$1.298.499, compra realizada al tercero Comercializadora Jorge Londoño SAS, según factura de compra N°607 del 12 de Junio de 2019.

Total bienes pendientes de traslado al 1 de enero de 2020: \$9.126.319

Adquisiciones: Durante la vigencia 2020, la institución ha realizado la compra de los siguientes bienes muebles:

1) 2 equipos celulares motorola, por valor de \$1.560.000, al tercero TECNOBELLO S.A.S, según factura de compra N°525 del 31 de Agosto de 2020.
2) 1 impresora laser IM 430F, por valor de \$4.500.000, adquirida al tercero IMPORMARCAS S.A.S, según Factura de compra N° 30331 del 10 de septiembre de 2020.

Total bienes 2020: \$6.060.000

La Institución envió la solicitud de plaquteo de estos bienes a la Unidad de Bienes Muebles mediante radicados N°202010241265 del 2 de septiembre de 2020 en el caso de los celulares; y radicado N°202010251659 del 14 de septiembre de 2020 en el caso de la impresora.

***Traslados:**

Dando cumplimiento con las instrucciones impartidas en comunicación Interna del 26 de junio de 2018 expedida por la Secretaría de Educación y la Secretaría de Hacienda y modificada por la circular interna 201930274643 de agosto 20 de 2019, relacionada con el registro de los Bienes muebles durante la vigencia 2019 se realizaron los respectivos traslados a las siguientes cuentas:

Muebles y enseres	Origen	Destino	VALOR VARIACIÓN	% VARIACIÓN
Bienes muebles en bodega - 163501 - 163503 - 163504	15,186,319	0	15,186,319	0
Bienes entregados sin contraprestación - 5423070001	0	0	0	0
Bienes de menor cuantía ADM -5111140002	0	0	0	0
Corrección de errores vigencia 2018 - 3109010111	0	0	0	0
Corrección de errores vigencia 2019 -3109020012	0	0	0	0
Bienes de menor cuantía FSEM - 5501050012	0	0	0	0
TOTAL TRASLADOS	15,186,319	0	15,186,319	0

Revelaciones:

Al 30 de septiembre de 2020, se tiene pendiente de traslados los bienes del año 2017 y 2020, se está a la espera del informe de cartera de la UBM.

NOTA 17. ARRENDAMIENTOS

Arrendamiento operativo

Los Fondos reconocen estos ingresos cuando se origine el derecho de cobro según lo estipulado contractualmente, de acuerdo a la "Política de arrendamientos,"

A continuación, se presenta una descripción de los contratos de arrendamiento suscritos en el año 2020:

Concesionario - N° Contrato	Canon mensual	Duración / cuotas	Valor Total del Contrato 2020	Valor adeudado 2,020
			10,260,000	\$ -
C.I. DISTRIBUCIONES GRAN COLOMBIA LTDA - N°01 de 2020 -tienda escolar y papelería	1.140.000	De febrero 01 a noviembre 30 del 2020 / 9 cuotas	10,260,000	\$ -
			- \$	-
			- \$	-
			- \$	-
			- \$	-

Observaciones:

*El mes de junio y julio se cuentan como un solo mes

*El contrato de concesión se encuentra suspendido desde el 16 de marzo del 2020, por el aislamiento obligatorio decretado por el gobierno nacional derivado de la emergencia sanitaria ocasionada por el covid-19, la Institución realizó acta de suspensión para el mismo de común acuerdo con el concesionario

Revelaciones:

Los ingresos por arrendamiento reconocidos mensuales corresponden a **\$2.280.000**, estos ingresos se ven disminuidos por la desescolarización de la educación presencial a una educación virtual decretada por la emergencia sanitaria COVID-19, en todo en territorio Nacional desde mediados del mes de marzo. Adicionalmente fueron reconocidos por concepto de intereses de mora el valor de \$0

NOTA 21. CUENTAS POR PAGAR

Composición

CONCEPTO	2019	2020	VALOR VARIACIÓN	% VARIACIÓN
CUENTAS POR PAGAR	-737,786	-10,149,507	-9,411,721	92.73%
Bienes y servicios	-	-	-	0.00%
Proyectos de inversión	0	0	0	0.00%
Proyectos de Inversión act	0	0	0	0.00%
Rendimientos transferencias Municipio de Medellín	- 6	- 7	1	14.29%
Rendimientos Financieros CP	0	0	0	0.00%
Recaudo ICFES	-77,780	-7,080,500	-7,002,720	98.90%
Retención en la fuente e impuesto de timbre	0	-1,640,000	-1,640,000	100.00%
Impuestos, contribuciones y tasas por pagar	0	-629,000	-629,000	100.00%
Seguros	0	0	0	0.00%
Gastos legales	0	0	0	0.00%

Saldos a favor de beneficiarios	0	0	0	0.00%
Servicios públicos	-	-	-	0.00%
Comisiones	0	0	0	0.00%
Honorarios act	-660,000	-800,000	-140,000	17.50%
Servicios	0	0	0	0.00%
Arrendamiento operativo	0	0	0	0.00%
Otros avances y anticipos	0	0	0	0.00%
Arrendamiento operativo	0	0	0	0.00%
Programa de educación de adultos (CLEI)	0	0	0	0.00%
Programa de formación complementaria escuela normal superior	0	0	0	0.00%
Ingreso Diferido Por Transferencias Condicionadas	0	0	0	0.00%

Revelaciones:

***Recursos a favor de terceros:** corresponde a los Rendimientos recibidos durante la vigencia por parte de las cuentas de transferencias del Municipio de Medellín y que se encuentran pendientes por devolver a dicho Municipio, por valor de \$7 y el Recaudo por ICPES por valor de \$7.080.500, el cual, se debe realizar devolución a los alumnos, dado que el Ministerio de Educación determinó asumir el 50% de este cobro y Secretaría de Educación el otro 50%, esto debido a la emergencia educativa ocasionada por el Covid-19. Se está a la espera de las directrices de la Secretaría de Educación con el procedimiento para realizar dicha devolución.

***Retención en la fuente e impuesto de timbre:** Corresponde a las retenciones practicadas en el último mes del trimestre a los proveedores y que se encuentran pendientes de pago a la DIAN, la cual, se realizará en el siguiente de la vigencia fiscal, según calendario tributario de dicha entidad.

***Impuestos, contribuciones y tasas por pagar:** Contribución especial de obra pública que corresponde a la cuenta por pagar al Municipio de Medellín por la retención practicada a los proveedores en el mes de septiembre del 2020, cumpliendo con lo establecido en el Acuerdo Municipal N°066 de 2017 (Estatuto Tributario de Medellín). Dicha contribución se practica en un porcentaje del 5% sobre la base del servicio de mantenimiento que incluya obra pública de acuerdo a su definición en la normatividad vigente. Dicha contribución se cancela en el mes de octubre del año 2020.

21.1 Otras cuentas por pagar

En la vigencia 2020 las otras cuentas por pagar presentan saldo por \$800.000, por concepto de Honorarios con un incremento del 17.50% con respecto a septiembre del 2019 de \$140.000.

21.2 Adquisición de bienes y servicios nacionales

La Institución no posee cuentas por pagar por este rubro al corte del trimestre 3 de 2020.

21.3 Revelaciones de baja en cuentas diferentes al pago de la deuda

Durante el trimestre NO se dieron de baja en Cuentas por pagar aprobadas por el Comité Técnico de Sostenibilidad Contable del Municipio de Medellín, dado que la institución no posee saldos que sean susceptibles de depuración contable ante dicha entidad.

CUENTA DEBITADA	CUENTA ACREDITADA	DOCUMENTO TECNICO	NUMERO RESOLUCION	VALOR DEPURACION
				0.00%
			TOTAL	0.00%

NOTA 24. OTROS PASIVOS

Composición

Los otros pasivos comprenden: Avances Y Anticipos Recibidos, Ingresos Recibidos Por Anticipado y Otros Pasivos Diferidos. La Institución no posee saldos por estas cuentas.

NOTA 26. CUENTAS DE ORDEN

Cuentas de orden deudoras

La Institución NO se poseen saldo de Responsabilidades en Proceso por faltantes de recursos de administraciones de vigencias anteriores que se encuentran en proceso de responsabilidad para los servidores que manejaron los Fondos de Servicios Educativos.

Los Fondos de Servicios Educativos darán de baja estos saldos de la cuenta responsabilidades en proceso cuando: el valor de los faltantes de recursos o bienes se recupere, se expida el acto administrativo que establezca la responsabilidad, se exima de la responsabilidad o se ordene el archivo de la investigación.

NOTA 27. PATRIMONIO

Composición

CONCEPTO	2019	2020	VALOR VARIACIÓN	% VARIACION
PATRIMONIO DE LAS ENTIDADES DE GOBIERNO	-30,145,248	-21,358,213	8,787,035	-41.14%
Capital fiscal	-15,851,748	-15,851,748	0	0.00%
Resultados de ejercicios anteriores	-14,293,500	-14,293,500	0	0.00%
Resultado del ejercicio	-27,819,045	-80,501,845	-52,682,800	65.44%
Impactos por transición al nuevo marco normativo	0	0	0	0

27.1. Capital Fiscal

a) Capital fiscal

El capital fiscal de La Institución presentado en el estado de situación financiera individual al 30 de septiembre de 2020, asciende a \$15.851.748.

Dentro del capital fiscal se incluye los recursos asignados para la creación y desarrollo de los FSE. Adicionalmente, de conformidad con los criterios establecidos en el Régimen de Contabilidad Pública vigente hasta el 31 de diciembre de 2017, en el saldo del capital fiscal se incluyeron los siguientes conceptos que se originaron con anterioridad a la aplicación del Marco Normativo para Entidades de Gobierno:

Concepto	Valor	Observación
*El valor de la reclasificación de los excedentes de los ejercicios anteriores, al inicio de cada período contable	-	
*Movimientos registrados en la cuenta 3105060203-Corrección de errores vigencia anterior, reclasificada a la cuenta 3109010111 - corrección de errores vigencia 2018	0	la Institución no posee registros por corrección de errores
*Registros en la cuenta 3105060204-Depuración Contable Comité	5,021	Se registró el valor de \$5.021 por depuración de GMF autorizado según Resolución 201850089501 de noviembre 23 de 2018 y Documento técnico 56 de marzo de 2018
*Saldo de la cuenta 3105062600-Traslado de Bienes FSE	52,795,224	corresponde a los traslados realizados en vigencias anteriores de los bienes plaqüeteados por la entidad de Bienes Muebles

b) Impactos por la transición al nuevo marco de regulación

Los impactos por transición derivan de la transición para la aplicación del Marco Normativo para Entidades de Gobierno, el cual es aplicado por los FSE desde el 1 de enero de 2018. La desagregación de los componentes de los impactos por transición al nuevo marco de regulación se observa en la Nota 38.

27.2. Resultado de ejercicios Anteriores

*Los saldos en la cuenta 3109010001-Excedente acumulado 2018 y 3109020002-Déficit Acumulado 2019 por valor de \$14.293.500 y \$8.787.035 respectivamente, corresponden a los traslados realizados en la vigencia 2018 y 2019 desde las cuentas 311001-Excedente del ejercicio y 311002-Déficit del ejercicio, correspondientes al resultado del ejercicio de dichas vigencias.

27.3. Resultado del ejercicio

El resultado del trimestre presenta un excedente por \$80.501.845 presentando un incremento de \$52.682.800, equivalente al 65.44% con respecto a la vigencia anterior. Esta situación se presenta debido al incremento de los ingresos en el año 2020 por la consignación adicional que realizó el MEN para la atención de la emergencia educativa ocasionada por el covid-19.

NOTA 28. INGRESOS

Composición

Concepto	2019	2020	VALOR VARIACIÓN	% VARIACIÓN
INGRESOS	- 120,098,733	- 161,211,044	- 41,112,311	25.50%
Transferencias y subvenciones	- 111,222,211	- 158,646,282	- 47,424,071	29.89%
Otros ingresos	- 8,876,522	- 2,564,762	6,311,760	-246.10%

Revelaciones:

*Del total de los ingresos de los Fondos de Servicios Educativos, las Otras Transferencias por valor \$158.646.282 corresponde al 98.40% de éstos. Esta cuenta presentó un aumento del 29.89% con relación a la vigencia 2019.

*Los otros ingresos corresponde a los arrendamientos de la tienda escolar, certificados de los exalumnos y los rendimientos financieros generados por las cuentas bancarias, presentado una disminución del 246.10% en relación a la vigencia 2019.

28,1 Ingresos de transacciones sin contraprestación

La metodología utilizada por el Ministerio de Educación para la distribución de los recursos de gratuidad del Sistema General de Participaciones de la vigencia 2020, corresponde a la población atendida por los establecimientos educativos y reportados en Sistema de matrícula en línea-SIMAT y comprende los siguientes componentes a) identificación de la matrícula y establecimientos educativos beneficiarios, b) construcción del indicador de gratuidad, c) estimación de los per cápitas de gratuidad.

Concepto	2019	2020	VALOR VARIACIÓN	% VARIACIÓN
TRANSFERENCIAS PARA PROGRAMAS DE EDUCACIÓN	111,222,211	158,646,282	47,424,071	29.89%
Para proyectos de inversión	-	-	-	0.00%
Para programas de Educación	-	-	-	0.00%
Otras transferencias gratuidad	111,222,211	121,231,750	10,009,539	8.26%
SGP Directiva Ministerial 05	-	37,414,532	37,414,532	100.00%
Donaciones	-	-	-	0.00%
Total ingresos sin contraprestación	-	-	-	0.00%

Revelaciones

Los ingresos de transacciones sin contraprestación incluye proyectos de inversión, programas de educación y donaciones, siendo de mayor representación las transferencias Sistema General de Participaciones gratuidad

*En la vigencia 2020 se recibieron transferencias por parte del Ministerio de Educación Nacional, según el siguiente detalle:

- Transferencia SGP de la gratuidad de la Educación del año 2020, según Resolución Ministerial N°003958 del 17 de marzo del 2020, por valor de \$121.231.750

- Transferencia SGP por valor de \$37.414.532 de acuerdo a la Resolución N°06740 del 06 de mayo del 2020 por concepto de Calidad Gratuidad Educativa y en concordancia con la Directiva Ministerial N°05 del 25 de marzo de 2020, con el fin de atender las necesidades ocasionadas por la emergencia sanitaria ocasionada por el covid-19 y el estudio en casa de los alumnos.

Otros Ingresos sin contraprestación

Un detalle de los otros ingresos sin contraprestación del FSE es el siguiente: 480825, 480826, 480827, 480828 y 480890

Concepto	2019	2020	VALOR VARIACIÓN	% VARIACIÓN
INGRESOS DIVERSOS			0	
Sobrantes	0	0	0	0.00%
Recuperaciones	0	-77,780	-77,780	100.00%
Aprovechamientos	0	0	0	0.00%
Indemnizaciones	0	0	0	0.00%
Responsabilidades fiscales	0	0	0	0.00%
Expedición de certificados	0	0	0	0.00%
Programas de educación de adultos (CLEI)	0	0	0	0.00%
Programas de formación complementaria de la escuela superior	0	0	0	0.00%
Actividades extracurriculares	0	0	0	0.00%
Piscina	0	0	0	0.00%
Servicios por actividades de Media Técnica	0	0	0	0.00%
Aproximaciones pagos de impuestos	0	0	0	0.00%
Expedición de Certificados act	-220,800	-185,800	35,000	-18.84%
Programas de educación de adultos (CLEI) act	0	0	0	0.00%
Programas de formación complementaria escuela superior act	0	0	0	0.00%
Actividades extracurriculares act	0	0	0	0.00%
Piscina act	0	0	0	0.00%
Servicios por actividades de Media Técnica act	0	0	0	0.00%
Aproximaciones pagos de impuestos act	0	0	0	0.00%
Otros ingresos act	0	0	0	0.00%
Total Otros ingresos sin contraprestación	-220,800	-263,580	-42,780	0

Revelaciones

*La Institucion no posee ingresos por CLEI ni de programas de formacion complementaria, estos ultimos son exclusivos de la Escuela Normal, al corte del trimestre solo posee ingresos por:

* En la cuenta contable recuperaciones se tiene saldo por ajuste realizado de saldo ICFES que no fue reclamado por los alumnos y llevaba más de 3 años en las cuentas del pasivo pendiente de devolución a los mismos.

*Expedición de Certificados, a la fecha se han recibido \$185.800, con respecto de la vigencia 2019 por valor de \$220.800 presentando una disminucion del 18.84%.

28.2 Ingresos de transacciones con contraprestación

Financieros

Detalle de los ingresos financieros del FSE es el siguiente: 480201

Concepto	2019	2020	VALOR VARIACIÓN	% VARIACIÓN
Ingresos operacionales	- 2,014	- 1,045	969	-92.73%
Gratuidad	- 8,708	- 20,137	11,429	56.76%
Total Ingresos con contraprestación financieros	0	0	-	0.00%

28.3 Otros Ingresos con contraprestación

Detalle de los otros ingresos del FSE es el siguiente: 480817, 480233

Concepto	2019	2020	VALOR VARIACIÓN	% VARIACIÓN
*Intereses de mora arrendamiento operativo	0	0	-	0.00%
Arrendamiento operativo	- 8,645,000	- 2,280,000	6,365,000	-279.17%
Total Ingresos con contraprestación arrendamiento e intereses	0	0	-	0.00%

Revelaciones:

La institución no presenta variación en el reconocimiento de los ingresos de arrendamientos con respecto al trimestre 2 de 2020 con corte a junio 30, debido a que el contrato de concesión se encuentra suspendido desde el mes de marzo de 2020, dado el aislamiento obligatorio decretado por el Gobierno Nacional dada la emergencia sanitaria ocasionada por el nuevo Coronavirus Covid-19, declarado como una pandemia por la OMS. La Institución, realizo de común acuerdo con el concesionario la respectiva acta de suspensión.

NOTA 29. GASTOS

CONCEPTO	2019	2020	VALOR VARIACIÓN	% VARIACION
GASTOS	92,279,688	80,709,199	-11,570,489	-14.34%
De administración y operación	42,891,629	38,993,916	-3,897,713	-10.00%
Gasto público social	40,252,715	41,715,283	1,462,568	3.51%
Transferencias y subvenciones	9,135,344	0	-9,135,344	0.00%
Comisiones bancarias	0	0	0	0.00%
Deterioro, depreciaciones, amortizaciones y provisiones	0	0	0	0.00%

Revelaciones

Los gastos de los Fondos de Servicios Educativos para el trimestre por valor de \$80.709.199 frente al saldo de la vigencia 2019 de \$92.279.688 presentaron una disminucion del 14.34%, ya que se han priorizado mas las necesidades en la atencion de la calamidad de salud publica y la atencion de los alumnos en sus hogares.

29.1. Gastos de administración de operación y de ventas

Detalle de los gastos por administración y operación en los FSE es el siguiente:

GASTOS DE ADMINISTRACIÓN, DE OPERACIÓN Y DE VENTAS	2019	2020	VALOR VARIACIÓN	% VARIACIÓN
Total Gastos de administración y operación	42,891,629	38,993,916	-3,897,713	-10.00%
Estudios y proyectos	0	0	0	0.00%
Vigilancia y seguridad	0	0	0	0.00%
*Materiales y suministros	30,050,269	29,978,448	-71,821	-0.24%
*Bienes menor cuantía ADM	0	0	0	0.00%
Servicios públicos	0	15,468	15,468	100.00%
Arrendamiento de bienes muebles	0	0	0	0.00%
Arrendamiento de bienes inmuebles	0	0	0	0.00%
Impresos, publicaciones, suscripciones y afiliaciones	2,055,000	0	-2,055,000	0.00%
Fotocopias	0	0	0	0.00%
Comunicaciones y transporte	0	0	0	0.00%
Seguros generales	0	0	0	0.00%
Procesamiento de información	0	0	0	0.00%
*Honorarios	5,940,000	7,200,000	1,260,000	17.50%
Servicios	4,846,360	1,800,000	-3,046,360	-169.24%
Aproximaciones pagos de impuesto	0	0	0	0.00%

Revelaciones

*Dentro de los gastos de administración y de operación la institución debe proveer de suministros de papelería y de oficina para el normal funcionamiento de los diferentes estamentos y que debido al aislamiento obligatorio decretado por el Gobierno nacional por la emergencia sanitaria ocasionada por el covid-19, la institución debe proveerse de resmas y suministros de oficina para el apoyo a los estudiantes para su estudio en casa con impresiones de guías y documentos necesarios, al igual que al personal docente; adicionalmente, en la cuenta de honorarios, se registra el valor del contrato de contador causados en la vigencia 2020 por los servicios profesionales para las funciones asignadas al profesional, en especial, las establecidas en la Ley 43 de 1990, como son la certificación de estados financieros de cada trimestre, libros oficiales de contabilidad, emisión de papeles de trabajo, asesoría financiera, tributaria y presupuestal, entre otras.

29.2. Deterioro, depreciaciones, amortizaciones y provisiones

Detalle de la cuenta es el siguiente:

Concepto	2019	2020	VALOR VARIACIÓN	% VARIACIÓN
Deterioro de cuentas por cobrar	0	0	-	0.00%
Deterioro de activos intangibles Software	0	0	-	0.00%
Total Deterioro	0	0	-	0.00%

Revelaciones

La Institucion no posee gastos por Deterioro de cuentas por cobrar.

29.3. Transferencias y subvenciones

Detalle de los gastos por bienes entregados sin contraprestación en los FSE es el siguiente:

Concepto	2019	2020	VALOR VARIACIÓN	% VARIACIÓN
Bienes entregados sin contraprestación	9,135,344	-	9,135,344	0.00%
Total gastos por bienes entregados sin contraprestación	0	0	-	0.00%

Revelaciones

29.4. Gasto público social

Detalle del gasto público social en los FSE es el siguiente:

Concepto	2019	2020	VALOR VARIACIÓN	% VARIACIÓN
Total Gasto público social	40,252,715	41,715,283	1,462,568	3.51%
Transporte escolar	0	0	0	0.00%
Sostenimiento de semovientes y proyectos educativos pedagógicos	0	0	0	0.00%
Actividades pedagógicas, científicas, deportivas y culturales	0	0	0	0.00%
Acciones de mejoramiento de la gestión escolar y académica	0	0	0	0.00%
Dotación de material y medios pedagógicos para el aprendizaje	0	0	0	0.00%
Alimentación para jornada extendida	0	0	0	0.00%
Mantenimiento de infraestructura educativa - Bienes muebles	0	0	0	0.00%
Mantenimiento de infraestructura educativa - Bienes inmuebles	35,323,507	29,343,849	-5,979,658	-20.38%
Viáticos y gastos de viaje para educandos	0	0	0	0.00%
Elementos de aseo, lavandería y cafetería	0	0	0	0.00%
Mantenimiento Software Educativo	0	3,575,664	3,575,664	100.00%
Bienes de menor cuantía FSEM	4,929,208	0	-4,929,208	0.00%
Transporte Escolar act	0	0	0	0.00%
Material Pedagógico SGP Directiva MEN 05	0	8,795,770	8,795,770	100.00%

Revelaciones

*El saldo de la cuenta mantenimiento, corresponde a las mejoras y adecuaciones realizadas en la vigencia a la infraestructura de la planta física de la institución, como son: mantenimiento de unidades sanitarias y zonas verdes, pintura, arreglo de chapas y puertas, mantenimiento eléctrico, entre otros, es de anotar, que pese a que en la Institución no hay alumnos, se deben realizar estos mantenimientos en la misma, dada la zona fría y boscosa donde se encuentra ubicada y que se debe velar porque la institución permanezca en óptimas condiciones de salubridad dado que hay personal administrativo y de oficios varios que vienen ocasionalmente y para el posible regreso de los alumnos después del estudio en casa.

*La institución dentro del marco de la emergencia sanitaria ocasionada por el nuevo coronavirus covid-19, y de acuerdo a las directrices impartidas desde el Ministerio de Educación y la Secretaría de Educación de Medellín, realizo contratos para la adquisición de materiales pedagógicos e impresos de guías, y documentos necesarios para la atención de los alumnos y su estudio en casa, por valor de \$8.795.770. Dicho saldo es reconocido en la cuenta contable 5501050014 (Material Pedagógico SGP Directiva MEN 05) creada para llevar el control de los costos y gastos asociados a la transferencia SGP adicional realizada por el Ministerio de Educación por concepto de Calidad Gratuidad Educativa para atender la emergencia educativa por el covid-19, de acuerdo a las directrices de la Secretaría de Educación impartidas en la comunicación interna con radicado N°202030118019 del 17 de abril del 2020.

29.5. Otros gastos

Detalle de los Gastos Financieros de los FSE es el siguiente:

Concepto	2019	2020	VALOR VARIACIÓN	% VARIACIÓN
Gastos bancarios	0	0	-	0.00%
Total Gastos Bancarios	0	0	-	0.00%

NOTA 37. REVELACIONES SOBRE EL ESTADO DE FLUJO DE EFECTIVO

Revelaciones generales

El efectivo y equivalentes de efectivo de los Fondos de Servicios Educativos del Municipio de Medellín, con corte al trimestre, su composición y la descripción de los importes que por disposición legal no están disponibles para ser utilizado, se detallan en la Nota 5 Efectivo y equivalentes al efectivo.

El Estado de Flujos de Efectivo de los Fondos de Servicios Educativos está conformado por las actividades de operación e Inversión, como se detalla a continuación:

Las actividades clasificadas como de operación, representan las realizadas por los Fondos de Servicios Educativos en cumplimiento de su cometido estatal, entre otras, recaudos por transferencias del gobierno o por entidades del sector público; pagos a proveedores.

Por su parte, las actividades de inversión son aquellas relacionadas con la adecuada administración de sus ingresos y para atender sus gastos de funcionamiento e inversión distintos a los de personal.

Es importante resaltar que la inversión de los recursos que reciben los Fondos de Servicios con corte al trimestre, asciende a \$80.709.199, su composición y la descripción se detallan en la Nota No.29 Gastos.

NOTA 38. Transición al nuevo marco normativo para entidades del gobierno general.

Bases para la transición al nuevo marco normativo para entidades de gobierno

Aplicación del nuevo marco normativo

De acuerdo con lo indicado el Instructivo N° 002 de 2015, se presentan los principales ajustes realizados, así como las conciliaciones relacionadas en el proceso de transición:

Entre el patrimonio según el RCP anterior al 1 de enero de 2018 (fecha de transición) y al 31 de diciembre de 2018.

Explicación de la transición al nuevo marco normativo para entidades de gobierno

Las siguientes conciliaciones muestran el efecto sobre el patrimonio del FSE de la Institución de la transición al nuevo marco normativo para entidades del gobierno al 1 de enero de 2018.

a) Conciliación del patrimonio al 1º de enero de 2018.

Saldo al 31 de diciembre de 2017 (RCP)	(\$3.963.393)
[Des reconocimiento de intangibles]	\$8.483.368
[Des reconocimiento de intangibles]	(\$8.483.368)
[Traslado del Resultado del ejercicio]	(\$11.893.376)
Saldo al 1 de enero de 2018	(\$15.856.769)

b) Notas explicativas a los ajustes realizados en el proceso de transición del nuevo marco normativo para entidades del gobierno nacional

Cuentas por cobrar

De acuerdo con la transición al nuevo marco normativo, La Institución presentó el siguiente efecto en las cuentas por cobrar:

La Institución realizó la evaluación de deterioro del valor de sus cuentas por cobrar y se generó un ajuste por este concepto por valor de \$0.

Activos intangibles

De acuerdo con la transición al nuevo marco normativo, La Institución presentó el siguiente efecto en los activos intangibles:

El Ajuste de los activos intangibles (software académico) con vida útil inferior a un año hasta el 31 de diciembre de 2017 ascendió a \$8.483.368.

Ingresos

Después de analizar las transferencias registradas a diciembre 31 de 2017, se generó un ajuste por concepto de donación condicionadas por valor de \$0, que fueron trasladadas en la vigencia 2018 a la cuenta 299002-Ingreso diferido por Transferencias Condicionadas afectando directamente el patrimonio en la cuenta 314519-Otros Pasivos. El pasivo inicialmente reconocido se reducirá en la medida que el Fondo cumpla con las condiciones asociadas a su uso o destinación, momento en el cual se reconocerá el ingreso en el resultado del periodo.

Arrendamientos


La Institución realizó la evaluación de los contratos de arrendamiento operativos vigentes a diciembre 31 de 2018, determinando que el vencimiento de estos es hasta el 30 de noviembre, los cuales son liquidados por el rector de La Institución antes de diciembre 31 de 2018.

Saneamiento contable


Bajo el RCP previos, se reconocieron los efectos de saneamiento contable, el cual fue eliminado en la adopción por primera vez del nuevo marco normativo la cuenta de impactos por transición al nuevo marco normativo y el valor ascendió a \$0.

NOTA 39. Aprobación de los Estados Financieros

Estos Estados Financieros fueron aprobados por el Ordenador del Gasto y autorizados para su publicación el 06 de octubre de 2020.



JUAN GUILLERMO ZAPATA JARAMILLO
RECTOR (A)



JAIRO ALBERTO OSORIO SANCHEZ
CONTADOR PÚBLICO
T.P 181769-T