

# ACOMPañAMIENTO FAMILIAR EN LAS ACTIVIDADES ESCOLARES



Institución Educativa  
Caracas




ELABORADO POR: VANESSA VALENCIA MEDINA

DOCENTE DE APOYO


UAI- UNIDAD DE ATENCIÓN INTEGRAL

2020



Teniendo en cuenta que, por estos días, nos encontramos en casa con nuestros hijos, debemos promover como familias una serie de **rutinas y hábitos** que permitan a nuestros hijos utilizar su tiempo de la mejor manera, destinando para ello, de un tiempo para las actividades escolares.

Por medio de esta guía queremos ofrecerte unas recomendaciones que aporten en el acompañamiento efectivo de sus hijos en el desarrollo de sus actividades escolares en casa.



**¿Cómo distribuir el tiempo de mi hijo durante el día?**

Durante el día se deben establecer cuales son o serán las actividades y/o responsabilidades que debe realizar nuestros hijos con el fin de garantizar un buen uso de tiempo y no desperdiciarlo en actividades poco funcionales para su proceso integral.



# Tenga en cuenta las siguientes actividades para establecer la rutina de sus hijos...



Autocuidado e higiene personal



Ocio y tiempo libre

Actividades durante el día



Tareas del hogar



Compartir en familia



Actividades escolares



# Manos a la obra...



- Luego de diseñar la rutina, esta debe ser socializada con su hijo.
- Ubiquemos la rutina es un espacio visible de la casa
- Realice seguimiento periódicamente frente a la rutina establecida
- Reconozca el compromiso de su hijo en el desarrollo de sus deberes.



////////////////////////////////////  
¿Pero que debo tener en cuenta para la realización de las actividades escolares dentro del hogar?

**Habilitar un lugar para el estudio.**



Busca un lugar cómodo, bonito donde tu hijo pueda realizar sus tareas, del tipo que sea (pintar, escribir, leer,...).



**Evitar distracciones.**



Debemos evitar cualquier tipo de distracción ,la televisión, música, conversaciones y dejar para luego cualquier tipo de juego.



---

## Fijar una hora



Establezca la misma hora de estudio durante todos los días, trate que sea una hora en la que su hijo tenga toda la capacidad atencional (mañana o tarde)



## Tomar descansos



Es recomendable que dividas su aprendizaje en el tiempo, realizando pausas activas entre las diferentes actividades.



## Disponer del material de trabajo



En este lugar debe tener a mano todo lo que precise: papel, colores, lápices, ceras.



alamy stock photo



## ¿PERO QUE ACTIVIDADES PUEDO REALIZAR CON MI HIJO PARA FAVORECER EL APRENDIZAJE?

A continuación, encontrarás una serie de actividades y ejercicios que podrás trabajar con tu hijo con el fin de favorecer habilidades y procesos escolares.





# ACTIVIDADES PARA LA ATENCIÓN Y CONCENTRACIÓN

Señala la figura en el cuadro izquierdo que no está en el derecho

Maribel Martínez Camacho

Fichas para mejorar la atención




Señala las figuras en el cuadro izquierdo que no están en el derecho

<https://orientacionandujar.wordpress.com/>


Encuentra la ficha resaltada en la parte de abajo

Maribel Martínez Camacho y Ginés Ciudad-Real Núñez

Lectoescritura conciencia fonológica

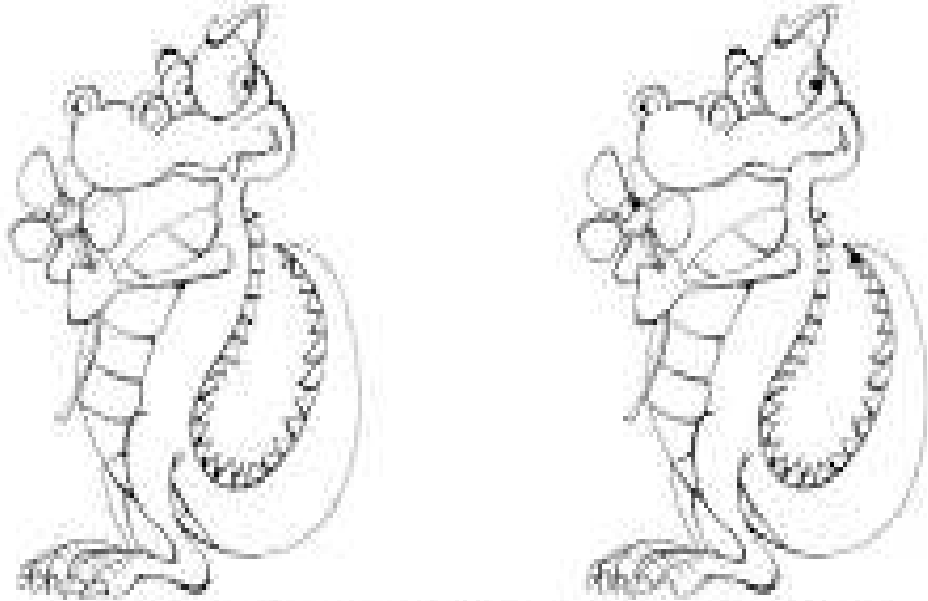


Encuentra la ficha como esta




<https://orientacionandujar.wordpress.com/>

## Encuentra las 5 diferencias



ENCUENTRA LAS CINCO DIFERENCIAS Y COLOREA LOS COCODRILOS

## Encuentra las 6 diferencias






Encuentra las seis diferencias y colorea

<http://orientaciondidaxia.wordpress.com/>



Busca el nombre de cada animal en la sopa de letras


W	P	C	A	B	A	Y	P	O	R
H	Z	O	P	G	E	P	A	D	O
P	A	N	I	P	H	J	I	P	V
G	P	E	P	A	J	A	R	O	P
U	R	J	U	P	C	P	E	P	I
S	C	O	P	E	P	A	P	U	P
A	D	O	P	S	P	R	A	N	A
N	P	E	I	Q	U	I	R	A	F
O	T	O	R	T	U	G	A	I	E
P	U	L	P	U	P	Ñ	O	P	P



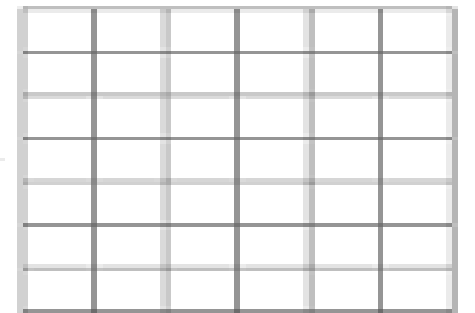
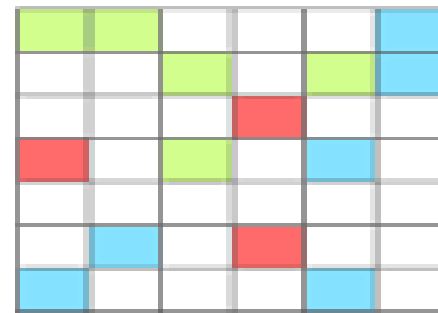
Colorea los cuadros de acuerdo al cuadro izquierdo

Nombre: ..... Fecha: ..... Curso: .....

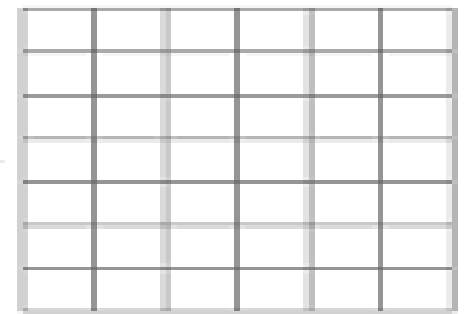
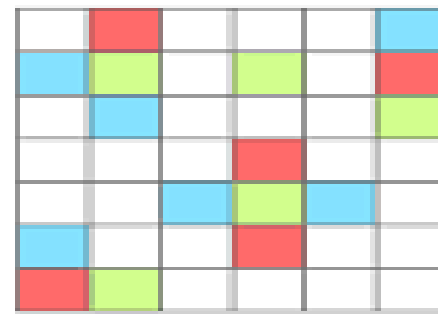
### Ejercicios de atención



Colorea igual:



edufichas.com




www.edufichas.com



# ACTIVIDADES PARA FAVORECER LA LECTURA Y LA ESCRITURA

Describe las características de la vaca

**LA VACA**



**¿CÓMO ES LA VACA?**  
.....  
.....  
.....

**¿CÓMO TIENE EL CUERPO?**  
.....  
.....  
.....

**¿DÓNDE VIVE ?**  
.....  
.....  
.....

**NOMBRE DEL MACHO Y CRÍA**  
.....  
.....

**¿QUÉ COME ?**  
.....  
.....  
.....


**¿QUÉ SONIDO HACE?**  
.....  
.....

Construye una historia con las palabras dadas

Nombre \_\_\_\_\_

## Pequeñas historias

Escribe una historia usando las 3 imágenes a continuación. Asegúrate de que tu historia tenga un problema y una solución. Usa detalles para describir acciones, pensamientos y sentimientos.



**Banco de palabras**

- barbacoa
- Campo
- Merienda
- Mesa
- Olor
- Leña
- Cocinar
- Salchichas
- Humo
- Mapache
- Domingo
- Comer
- Vacaciones
- Curioso
- Listo
- Árbol

.....  
.....  
.....  
.....  
.....




Realiza la lectura diariamente  
utilizando el cronometro y contando  
cuantas palabras lees por minuto

Nombre: \_\_\_\_\_

Fecha: \_\_\_\_\_

Una tarde, Alicia estaba en el jardín cuando pasó por allí un conejo blanco, vestido con chaleco, que parecía tener mucha prisa. Alicia le siguió y así llegó al País de las Maravillas, un lugar sorprendente donde le ocurrieron cosas extraordinarias. Por ejemplo, bebiendo ciertos líquidos se hacía grande y al beber otros se hacía pequeña. A veces, su cuello se estiraba tanto que no podía verse los pies y otras se encogía y su barbilla se hundía en la tierra. Allí conoció a personajes como la Falsa Tortuga, el Gato que se hacía invisible, el Sombreroero y la Reina de Corazones.



Actividades  
Lectura y Escritura

Lee el texto y contesta las preguntas  
ubicadas en la parte inferior

Nombre: \_\_\_\_\_

Lee la lectura y contesta las preguntas.

### Día de nieve

A José le gusta la  
nieve. Él jugará con  
la nieve. José  
invitará a Pepe a  
jugar con él.



¿Qué le gusta a José?

- gorro
- nieve

¿Qué hace José?

- Juega con la nieve
- Juega con el gorro






¿A quién invita a jugar?





























- A su mamá
- A Pepe




# ACTIVIDADES PARA FAVORECER EL PENSAMIENTO LÓGICO MATEMÁTICO

Relaciona la imagen con el numero y resuelve la operación

cuadrado  =1	triángulo  =2	círculo  =3	rombo  =4	estrella  =5
---	--	--	--	--







 +  =  
 +  =  
 +  +  =  
 +  +  =  
 +  +  +  =  
 +  +  +  =  
 +  +  +  +  =  
 +  +  +  +  =



Colorea las casillas dadas y resuelve la operación

Nombre: \_\_\_\_\_ Fecha: \_\_\_\_\_

*Colorea y completa las sumas.*

$3 + 2 = \square$ 	$7 + 2 = \square$ 
$4 + 3 = \square$ 	$5 + 1 = \square$ 
$6 + 2 = \square$ 	$3 + 3 = \square$ 

Relaciona la cantidad con los números dados

### RELACIONAR CANTIDAD

Indicaciones: Cuenta y relaciona imágenes con el número correcto.

	6
	2
	10
	1
	4
	5

**Competencia:** Utiliza los números en situaciones variadas que implican poner en práctica los principios de conteo.  
**Aprendizaje Esperado:** Identifica por cantidad los elementos en colecciones concretas y en colecciones nuevas mediante el conteo.

53

Resuelve el problema matemático dibujando las manzanas

1.- Reparte 12 manzanas entre 3 personas de manera que reciban la misma cantidad.

1.º, 2.º, 3.º, 4.º, 5.º, 6.º, 7.º, 8.º, 9.º, 10.º, 11.º, 12.º

Recorta 



////////////////////  
Para mas actividades puedes ingresar a los  
siguientes enlaces...

<https://www.orientacionandujar.es/>

[www.eltrendorado.com](http://www.eltrendorado.com)

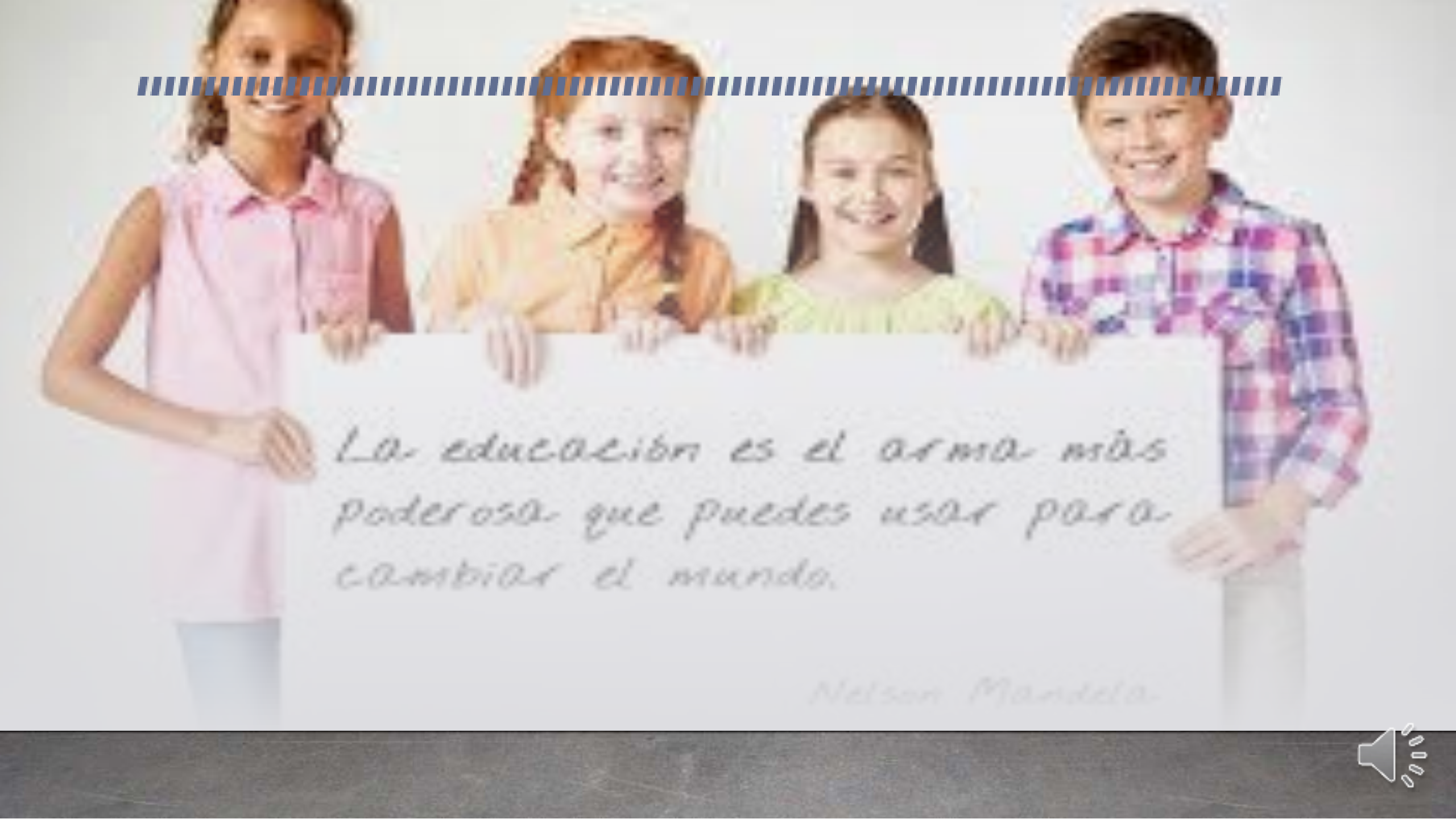
<https://actividadeseducativas.net/>

<https://actividadesparapreescolar.net/>

<https://www.mundoprimaria.com/>





A photograph of four children (three girls and one boy) smiling and holding a large white sign. The sign contains a handwritten-style quote in Spanish. The children are dressed in casual clothing. The background is a plain, light color.

*La educación es el arma más poderosa que puedes usar para cambiar el mundo.*

*Nelson Mandela.*

