

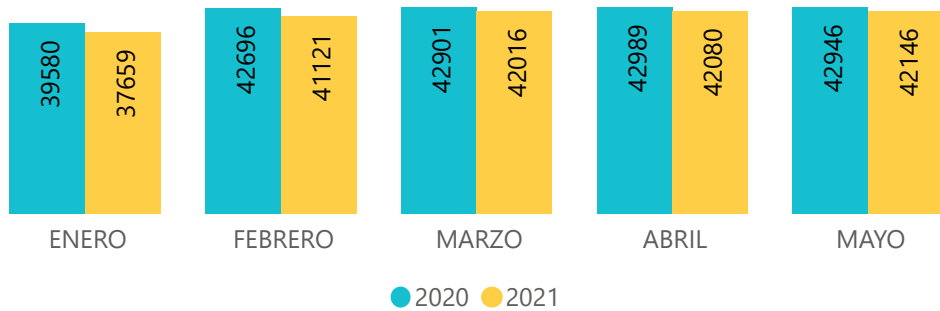


Alcaldía de
Itagüí

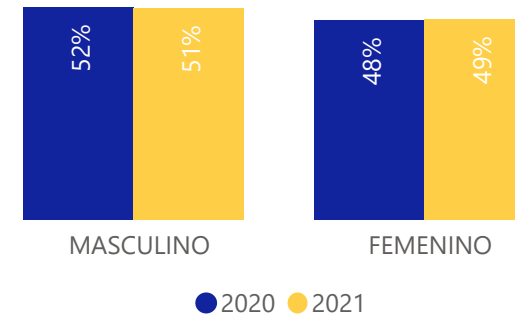
Secretaría
de Educación

SEGUIMIENTO A LA MATRÍCULA ESCOLAR 2021

TOTAL MATRÍCULA ESCOLAR 2020-2021



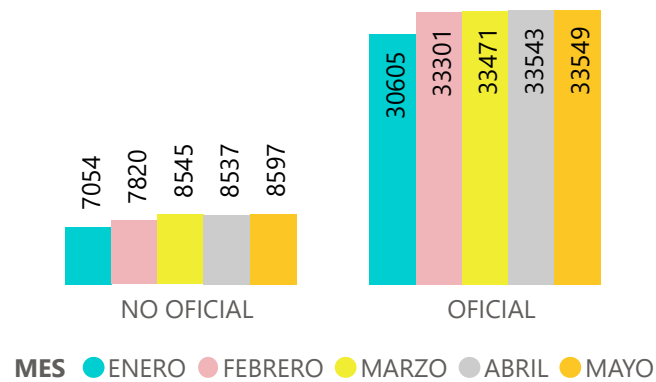
TOTAL MATRÍCULA ESCOLAR POR GENERO 2020 - 2021



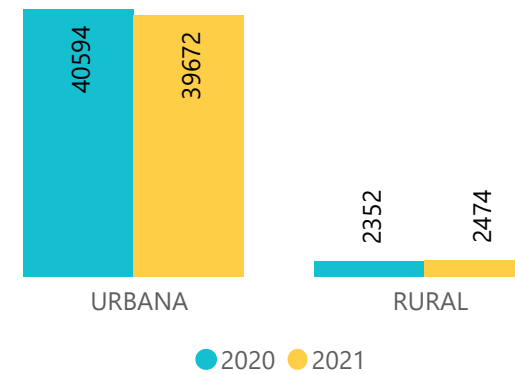
TOTAL ESTUDIANTES MATRÍCULADOS AL CORTE

42.146

MATRICULA ESCOLAR POR SECTOR Y MES 2021



TOTAL MATRÍCULA ESCOLAR POR ZONA 2020 - 2021



TOTAL ESTABLECIMIENTOS CON MATRICULA

75



Alcaldía de
Itagüí

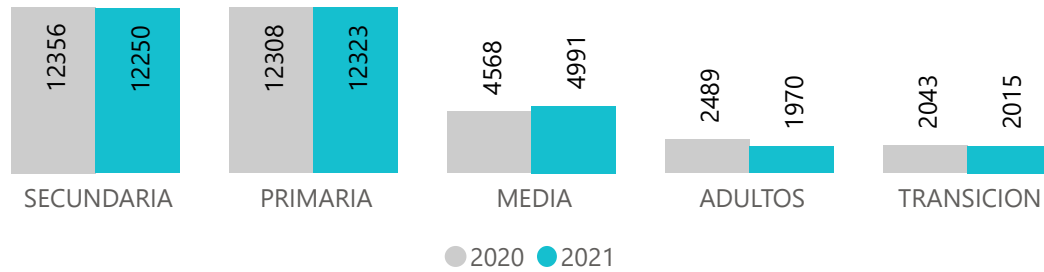
Secretaría
de Educación

SEGUIMIENTO A LA MATRÍCULA ESCOLAR 2021

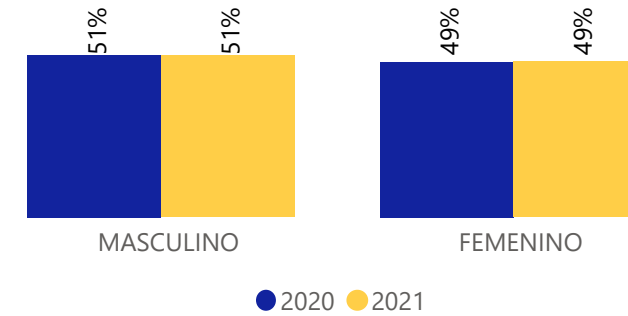
MES

MAYO

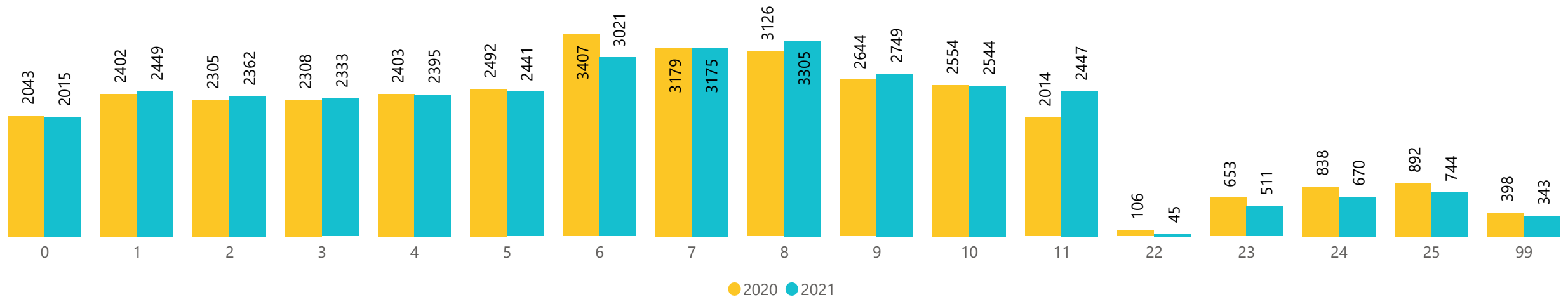
TOTAL MATRÍCULA SECTOR OFICIAL POR NIVEL 2020- 2021



TOTAL MATRÍCULA ESCOLAR POR GENERO 2020 - 2021



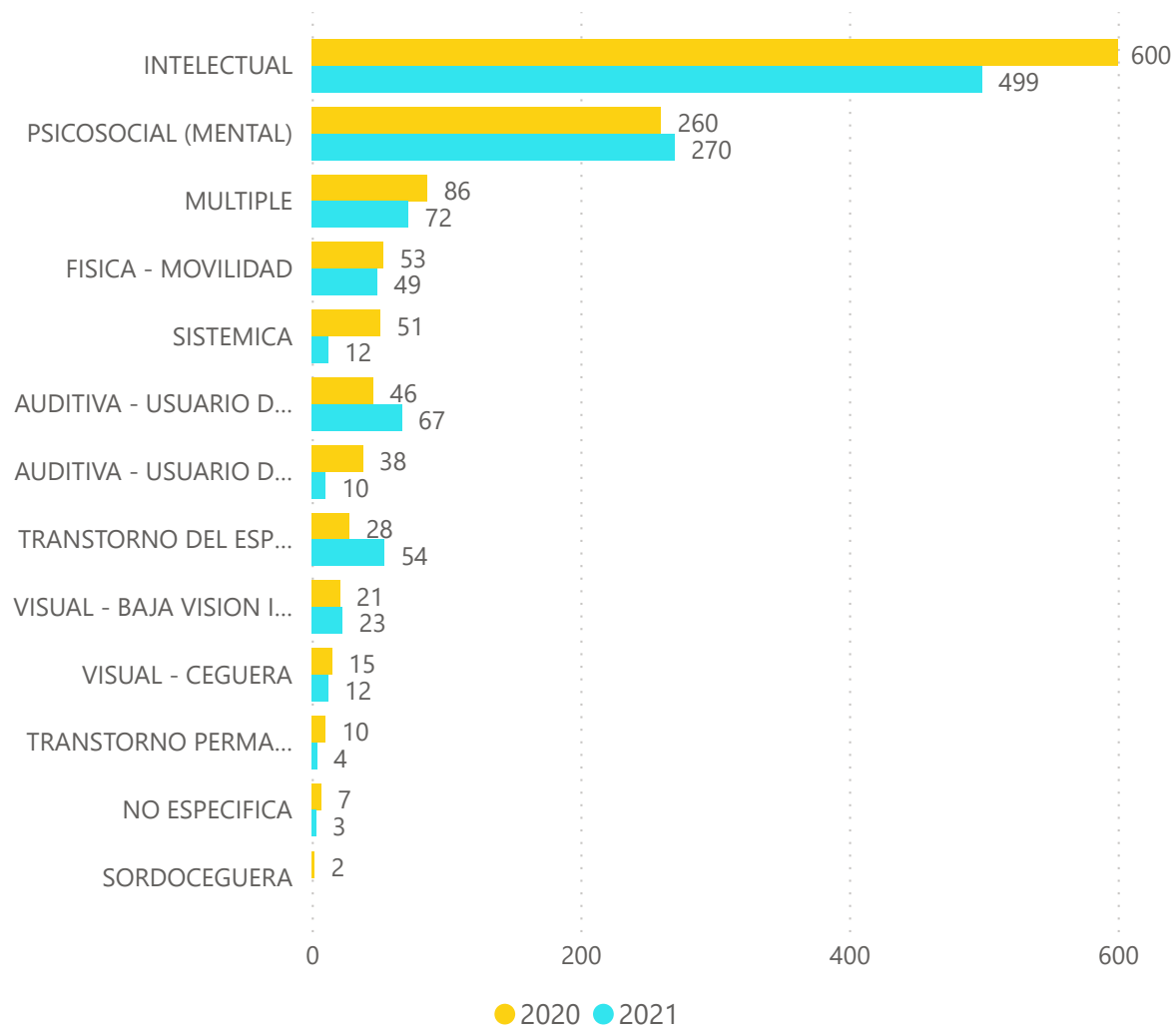
TOTAL MATRÍCULA ESCOLAR POR GRADO 2020 - 2021





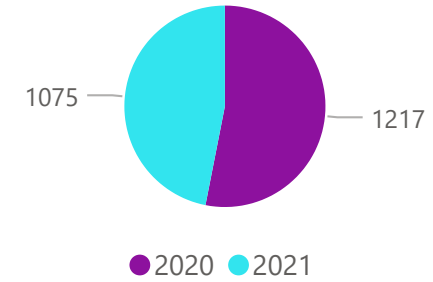
SEGUIMIENTO A LA MATRÍCULA ESCOLAR 2021

POBLACIÓN CON DISCAPACIDAD 2020 - 2021

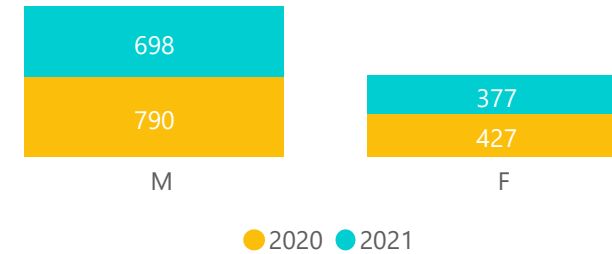


Corte Mayo de 2021.

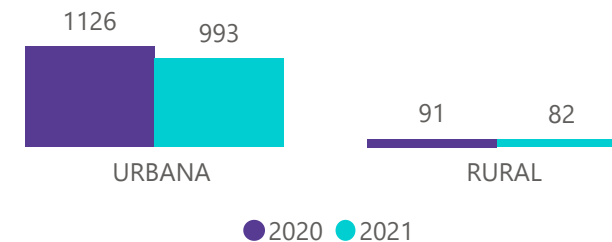
POBLACIÓN CON DISCAPACIDAD 2020 - 2021



POBLACIÓN CON DISCAPACIDAD POR GÉNERO 2020 - 2021



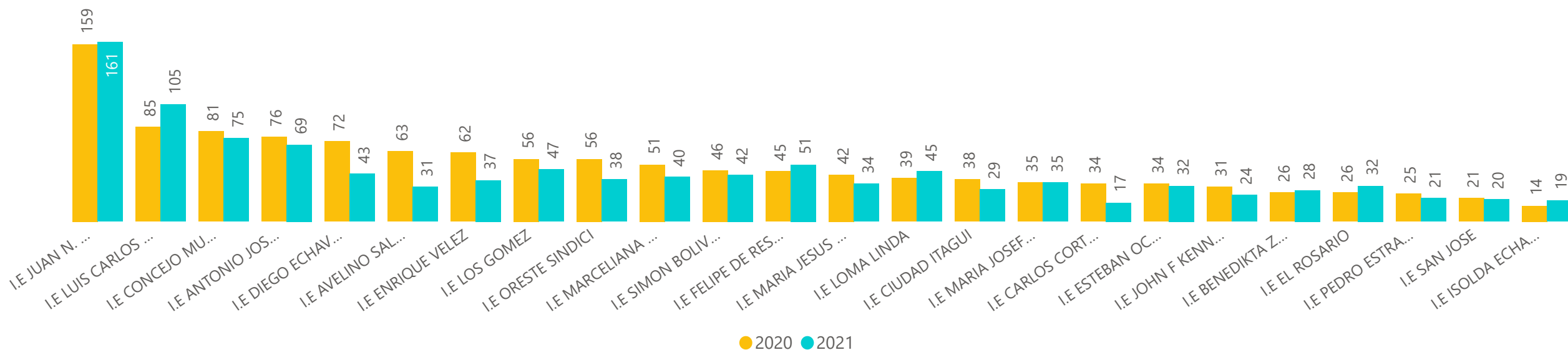
POBLACIÓN CON DISCAPACIDAD POR ZONA 2020 - 2021



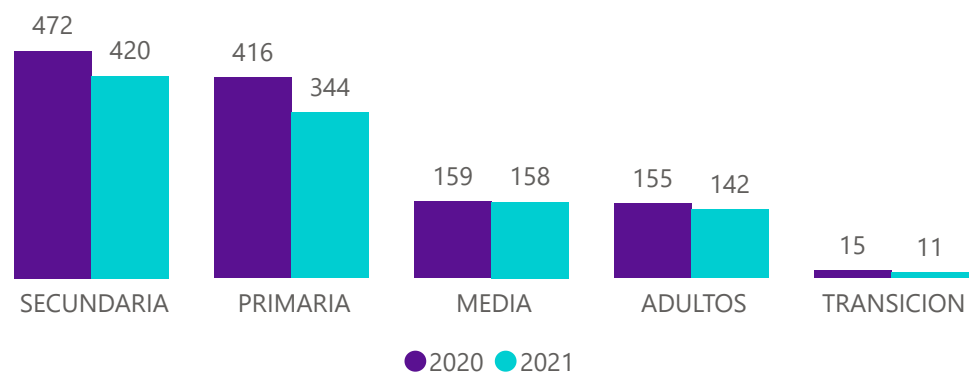


SEGUIMIENTO A LA MATRÍCULA ESCOLAR 2021

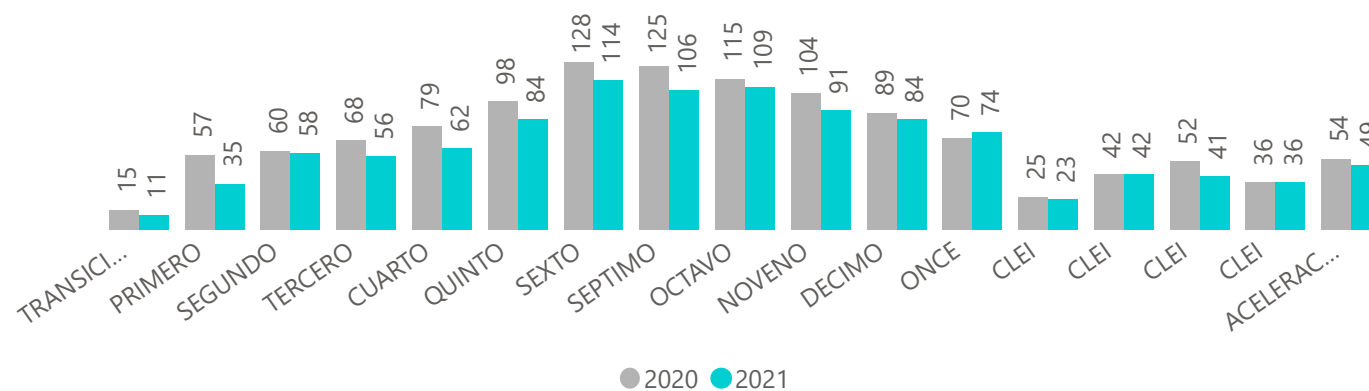
POBLACIÓN CON DISCAPACIDAD POR IE 2020 - 2021



POBLACIÓN CON DISCAPACIDAD POR NIVEL 2020 - 2021



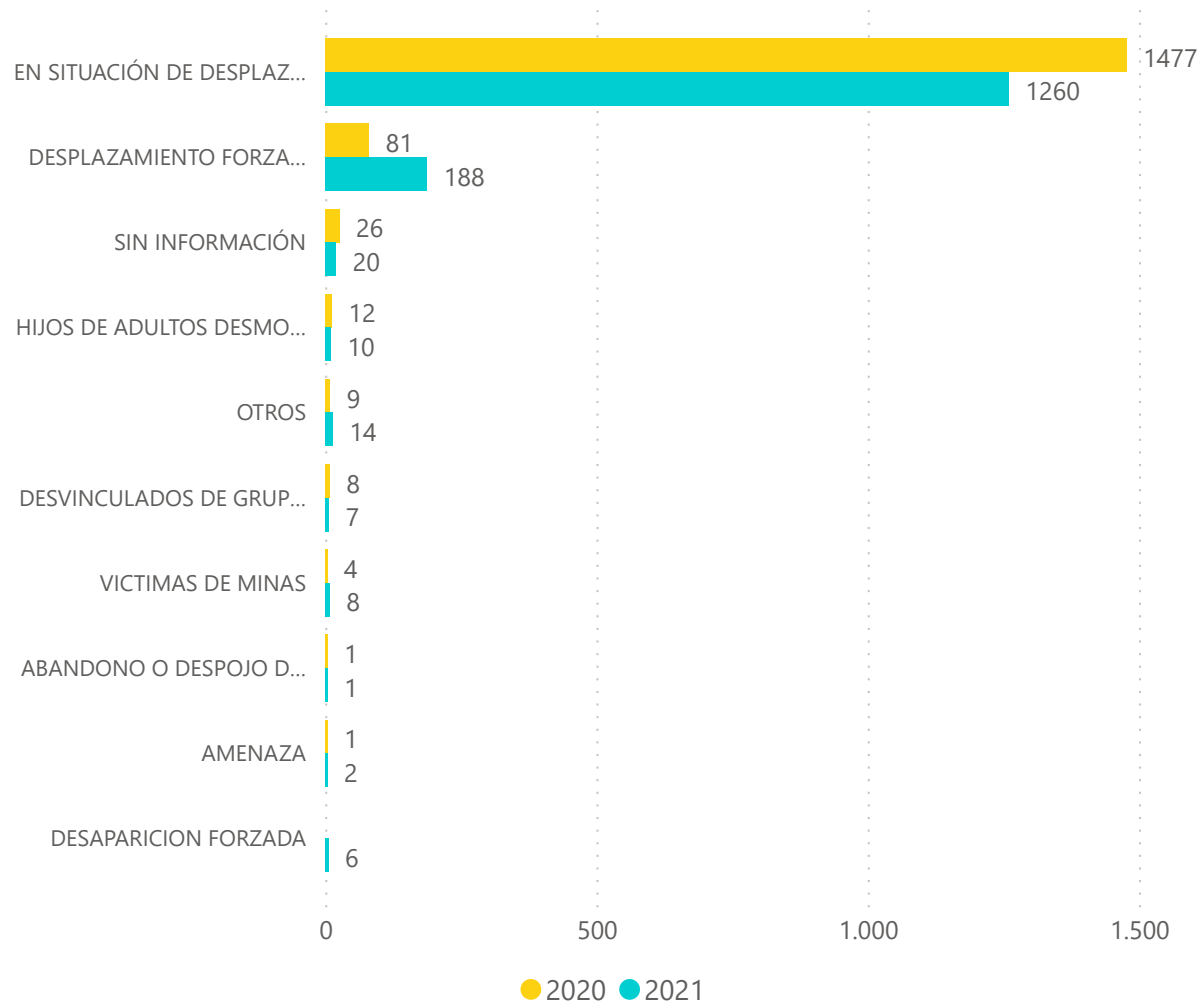
POBLACIÓN CON DISCAPACIDAD POR GRADO 2020 - 2021





SEGUIMIENTO A LA MATRÍCULA ESCOLAR 2021

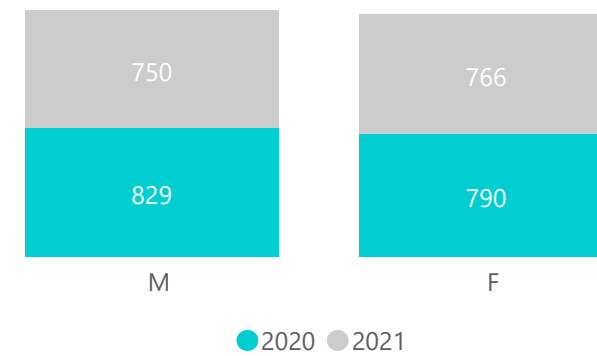
POBLACIÓN VÍCTIMA POR HECHO 2020 - 2021



POBLACIÓN VÍCTIMA 2020 - 2021



POBLACIÓN VÍCTIMA POR GENERO 2020 - 2021



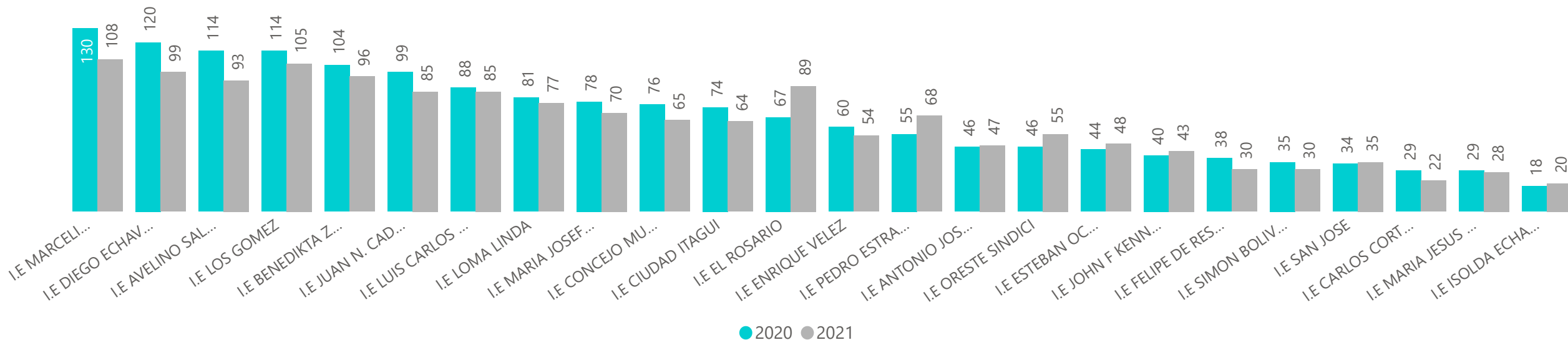


Alcaldía de
Itagüí

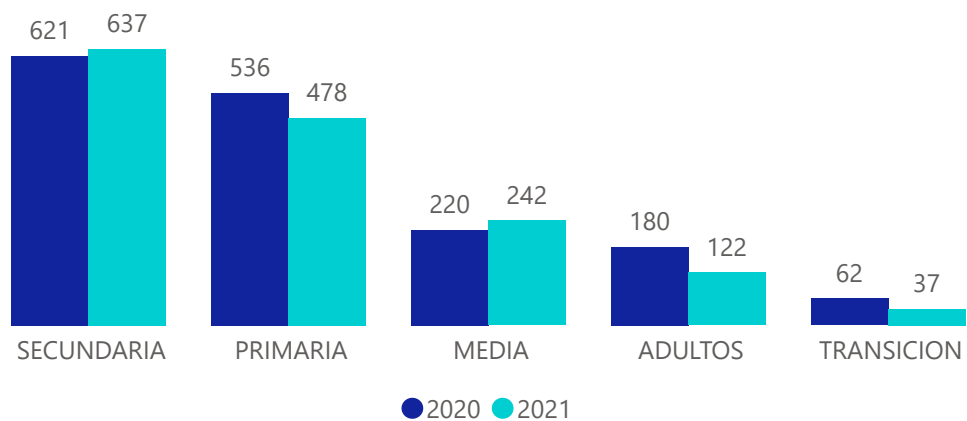
Secretaría
de Educación

SEGUIMIENTO A LA MATRÍCULA ESCOLAR 2021

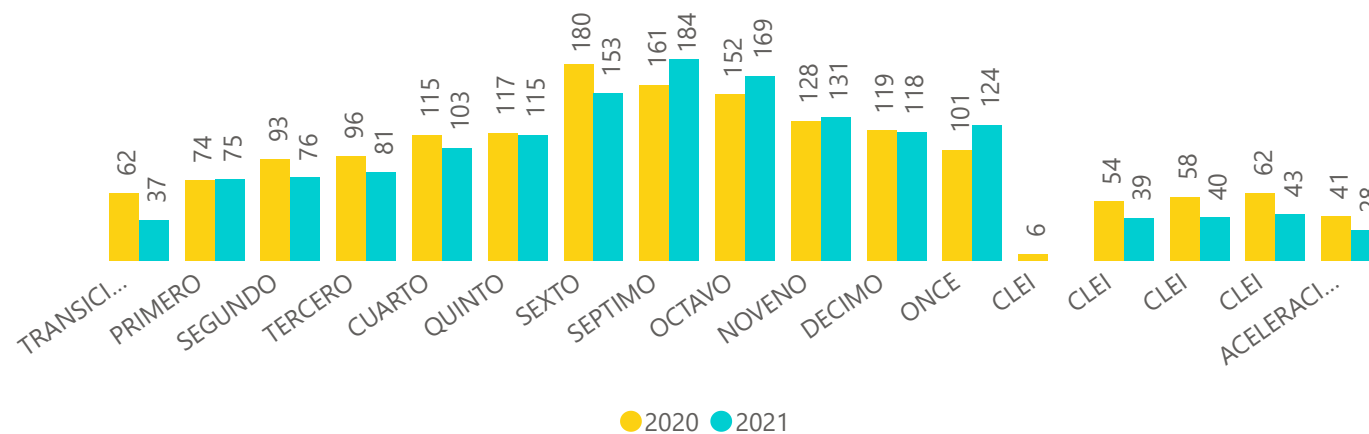
POBLACIÓN VÍCTIMA POR IE 2020 - 2021



POBLACIÓN VÍCTIMA POR NIVEL 2020 - 2021



POBLACIÓN VÍCTIMA POR GRADO 2020 - 2021



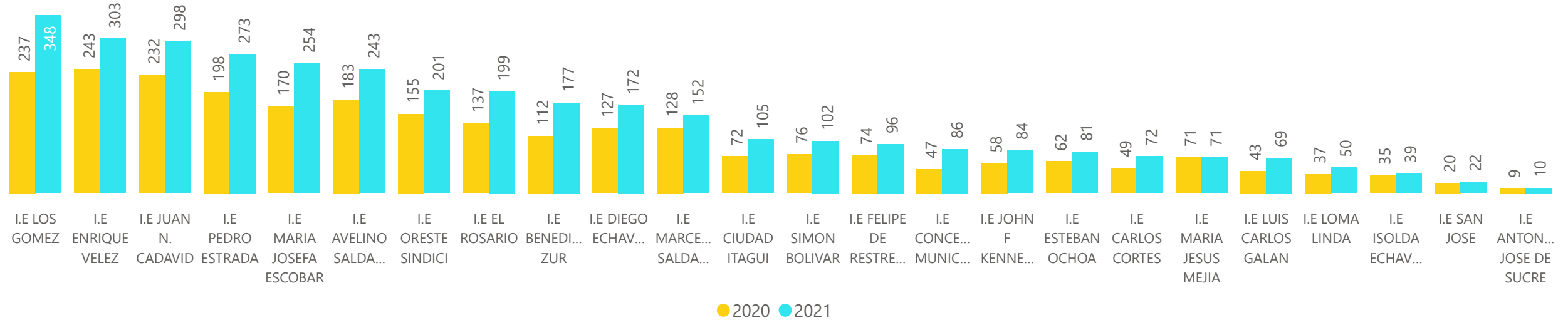


Alcaldía de
Itagüí

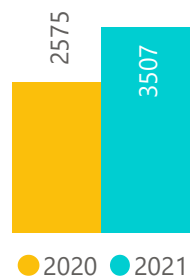
Secretaría
de Educación

SEGUIMIENTO A LA MATRÍCULA ESCOLAR 2021

POBLACIÓN VENEZOLANA POR IE 2020 - 2021

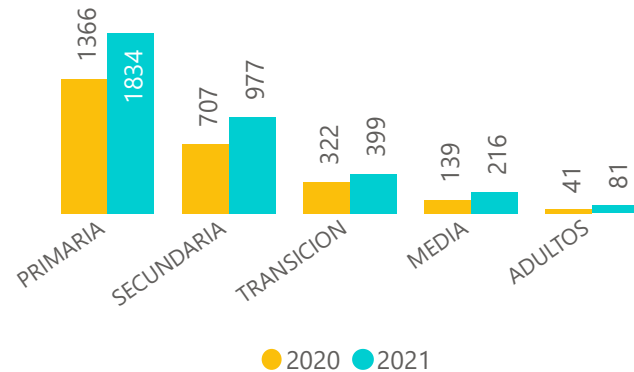


TOTAL POBLACIÓN VENEZOLANA 2020 - 2021

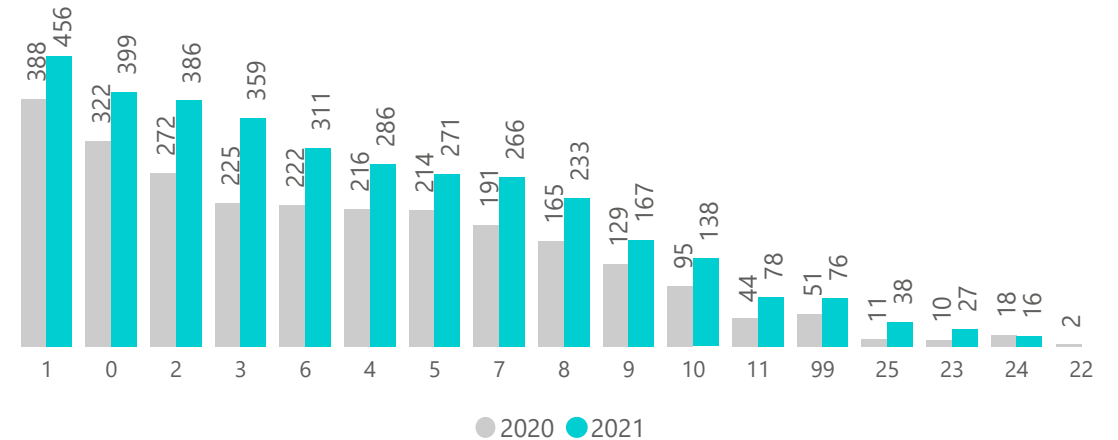


Corte Mayo de 2021.

POBLACIÓN VENEZOLANA POR NIVEL 2020 - 2021



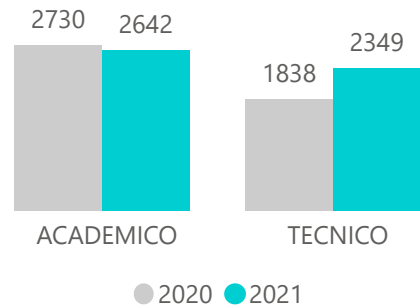
POBLACIÓN VENEZOLANA POR GRADO 2020 - 2021



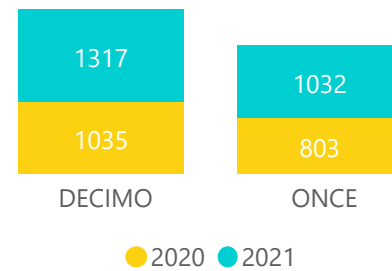


SEGUIMIENTO A LA MATRÍCULA ESCOLAR 2021

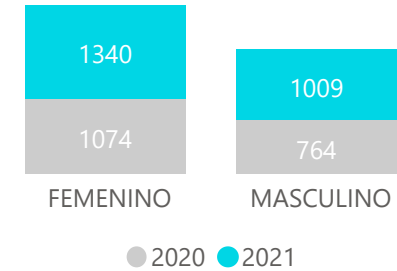
ESTUDIANTES DE MEDIA POR CARACTER 2020-2021



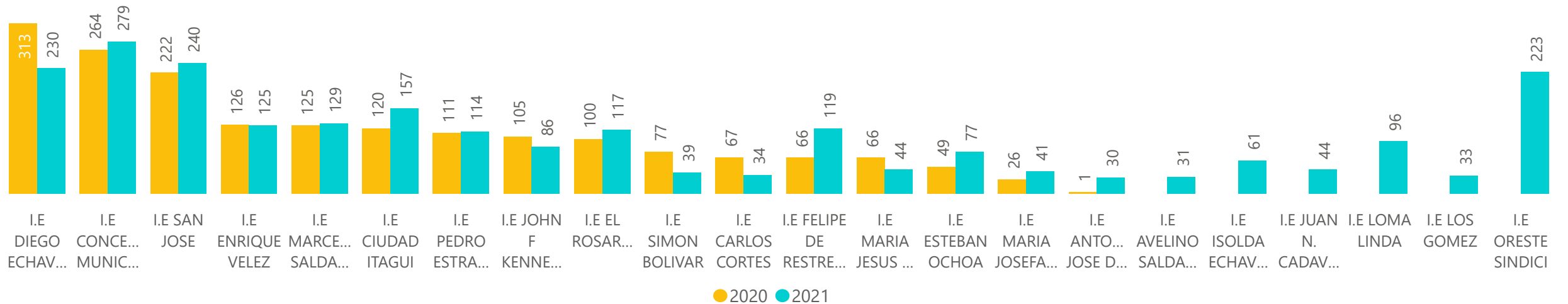
ESTUDIANTES DE MEDIA TÉCNICA POR GRADO 2020-2021



ESTUDIANTES DE MEDIA TÉCNICA POR GENERO 2020-2021



MATRÍCULA MEDIA TÉCNICA POR IE, 2020- 2021



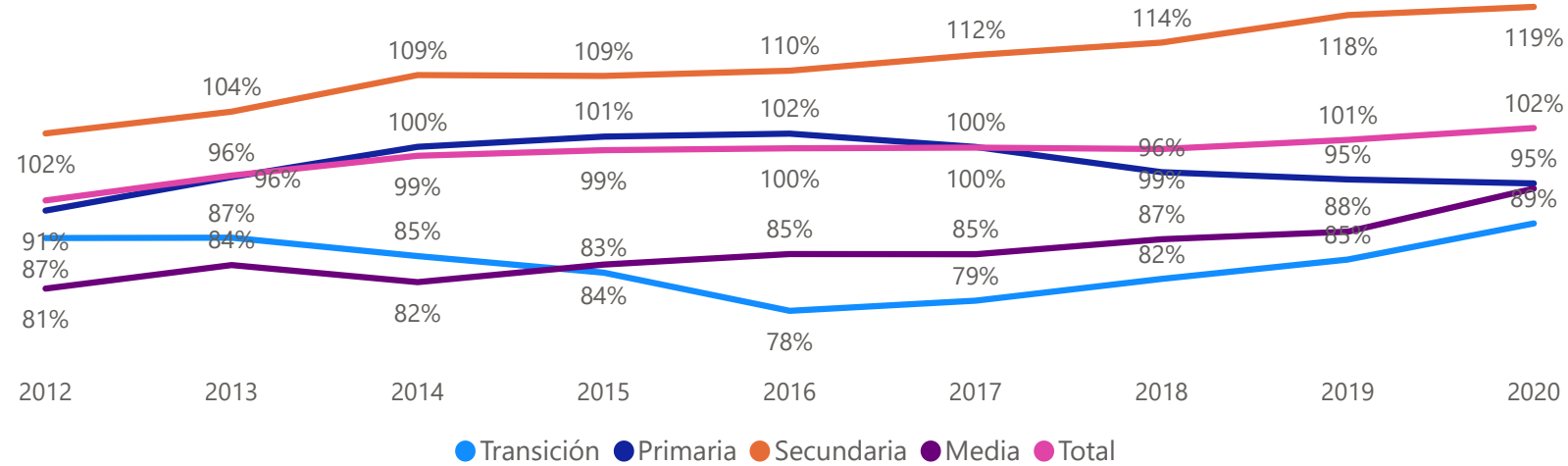


Alcaldía de
Itagüí

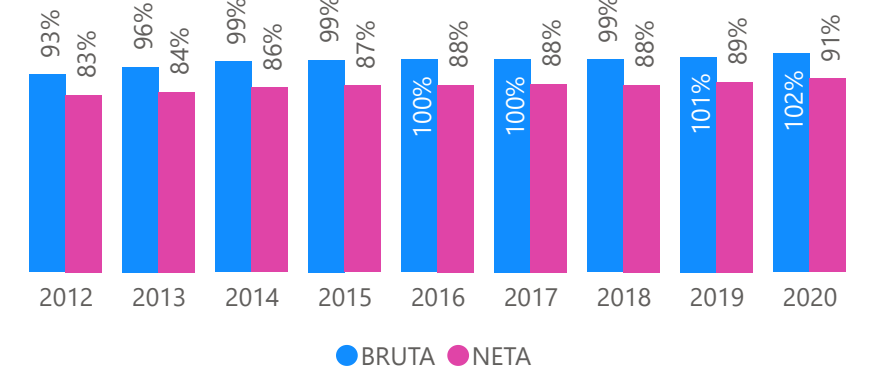
Secretaría
de Educación

SEGUIMIENTO A LA MATRÍCULA ESCOLAR 2021

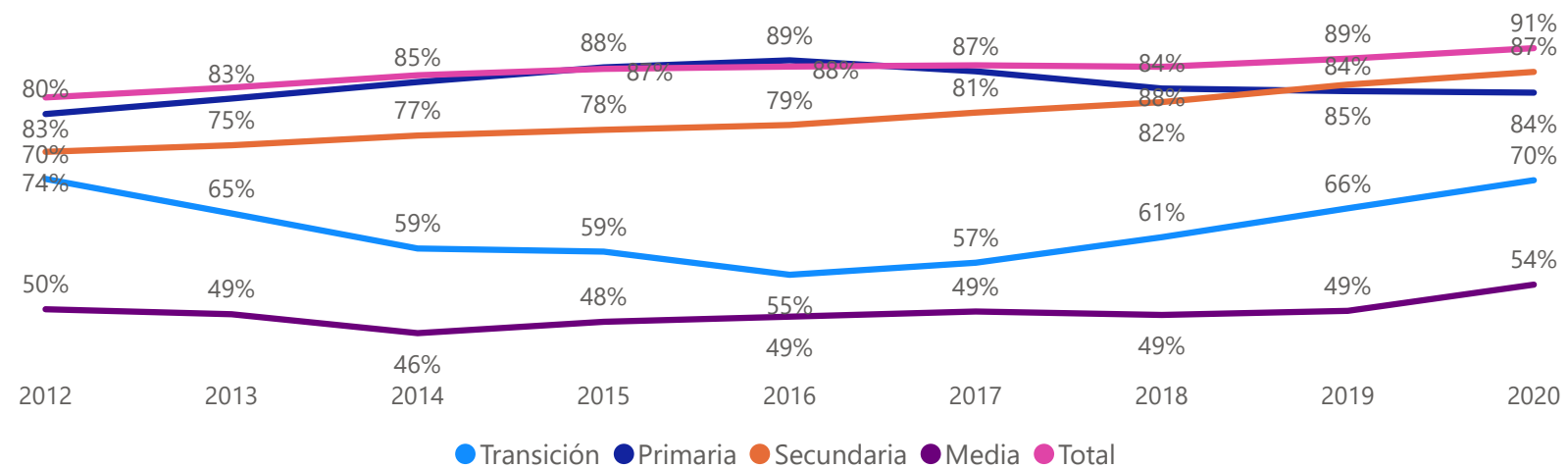
COBERTURA BRUTA CERTIFICADA 2015- 2020



COBERTURA BRUTA Y NETA CERTIFICADA 2016-2020



COBERTURA NETA CERTIFICADA 2015 -2020



Fuente: Informe de cobertura en Cifras Febrero 2021.- Preliminar.




SEGUIMIENTO A LA MATRÍCULA ESCOLAR 2021

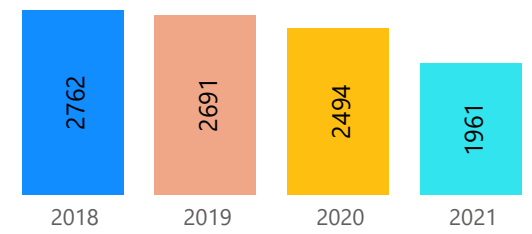
HISTORICO MATRÍCULA ESCOLAR 2018- 2021

INSTITUCION EDUCATIVA	2018	2019	2020	2021	VAR 18-20	VAR 20-21
I.E DIEGO ECHAVARRIA	2122	2086	2730	2533	↑ 28,65 %	↓ -7,22 %
I.E ENRIQUE VELEZ	2171	2156	2179	2173	↑ 0,37 %	↓ -0,28 %
I.E CONCEJO MUNICIPAL	1742	1694	2052	1957	↑ 17,80 %	↓ -4,63 %
I.E MARCELIANA SALDARR	1663	1739	1998	1921	↑ 20,14 %	↓ -3,85 %
I.E JUAN N. CADAVID	1368	1451	1851	1813	↑ 35,31 %	↓ -2,05 %
I.E ORESTE SINDICI	1365	1468	1736	1744	↑ 27,18 %	↓ 0,46 %
I.E AVELINO SALDARRIAGA	1459	1486	1675	1653	↑ 14,80 %	↓ -1,31 %
I.E BENEDIKTA ZUR	1539	1543	1621	1653	↑ 5,33 %	↑ 1,97 %
I.E ANTONIO JOSE DE SUCRE	1535	1576	1564	1587	↑ 1,89 %	↑ 1,47 %
I.E SAN JOSE	1783	1617	1560	1553	↓ -12,51 %	↓ -0,45 %
I.E LOS GOMEZ	1076	1148	1286	1356	↑ 19,52 %	↑ 5,44 %
I.E LUIS CARLOS GALAN	831	871	1270	1282	↑ 52,83 %	↑ 0,94 %
I.E ESTEBAN OCHOA	1294	1281	1329	1252	↑ 2,70 %	↓ -5,79 %
I.E CIUDAD ITAGUI	1204	1169	1240	1217	↑ 2,99 %	↓ -1,85 %
I.E EL ROSARIO	1000	941	1126	1178	↑ 12,60 %	↑ 4,62 %
I.E LOMA LINDA	1145	1181	1198	1174	↑ 4,63 %	↓ -2,00 %
I.E JOHN F KENNEDY	1093	1034	1174	1159	↑ 7,41 %	↓ -1,28 %
I.E MARIA JOSEFA ESCOBAR	867	952	1072	1134	↑ 23,64 %	↑ 5,78 %
I.E PEDRO ESTRADA	813	777	1006	1037	↑ 23,74 %	↑ 3,08 %
I.E FELIPE DE RESTREPO	1103	997	982	992	↓ -10,97 %	↑ 1,02 %
I.E MARIA JESUS MEJIA	910	948	958	933	↑ 5,27 %	↓ -2,61 %
I.E SIMON BOLIVAR	861	890	872	922	↑ 1,28 %	↑ 5,73 %
I.E ISOLDA ECHAVARRIA	697	741	789	813	↑ 13,20 %	↑ 3,04 %
I.E CARLOS CORTES	439	520	513	507	↑ 16,86 %	↓ -1,17 %
Total	30080	30266	33781	33543	12,30 %	-0,70 %

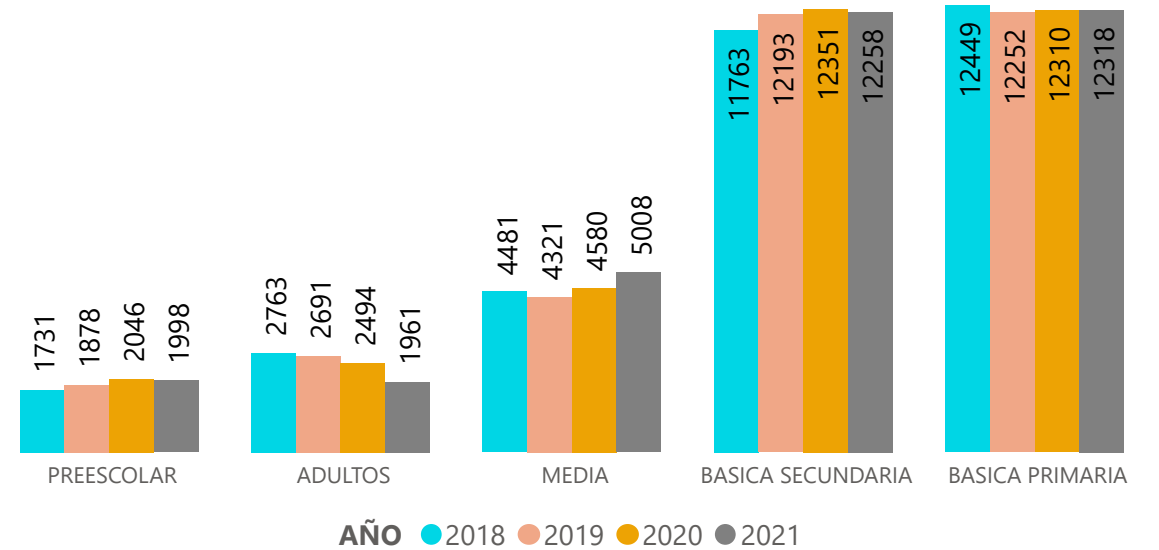
HISTORICO MATRÍCULA ACELERACIÓN



HISTORICO MATRÍCULA ADULTOS



HISTORICO MATRÍCULA POR NIVEL EDUCATIVO



Historico corte de matrícula marzo 2018 a 2020 y abril 2021.