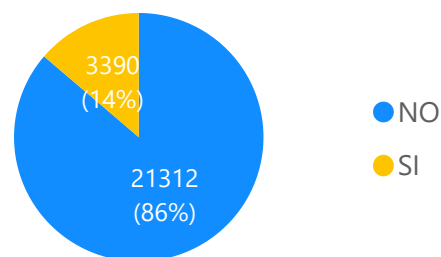
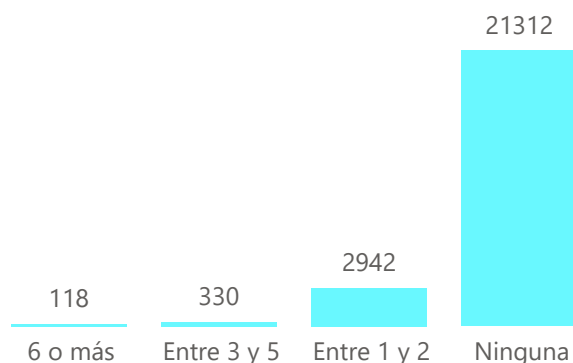


CONDICIONES GENERALES DE CONVIVENCIA Y SALUD DE LOS ESTUDIANTES- MEDICIÓN 4


CONVIVENCIA CON MENORES DE 2 AÑOS



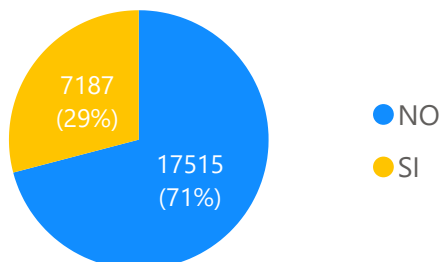
NIÑOS <2 AÑOS CON LOS QUE VIVE



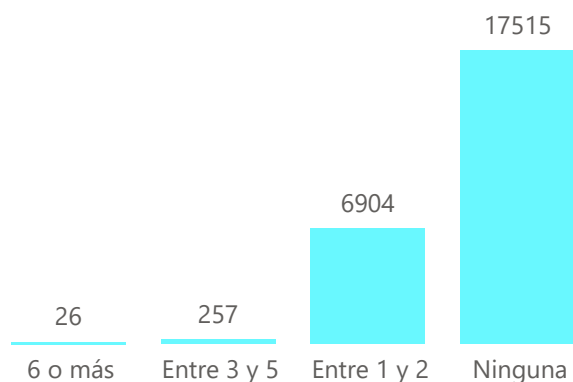
ANTECEDENTES MEDICOS PERSONALES



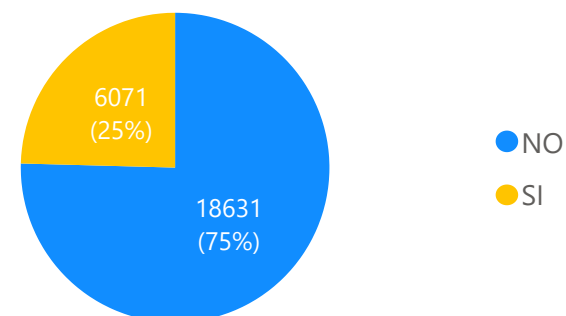
CONVIVENCIA CON MAYORES DE 60 AÑOS



ADULTOS >60 CON LOS QUE VIVE



ANTECEDENTES MEDICOS FAMILIARES

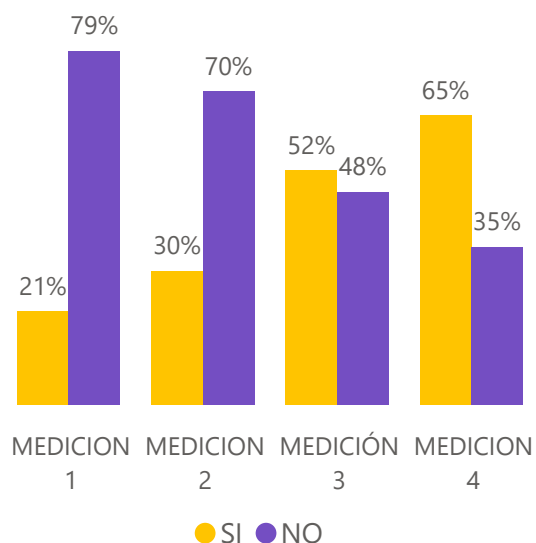


REGISTROS
VALIDOS

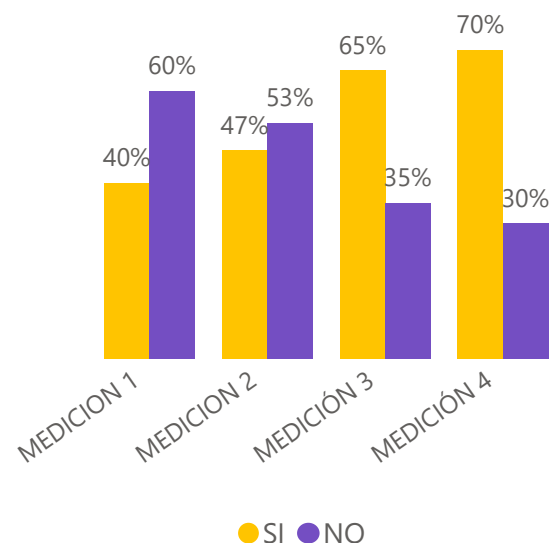
24.702

RETORNO ESCOLAR EN ALTERNANCIA

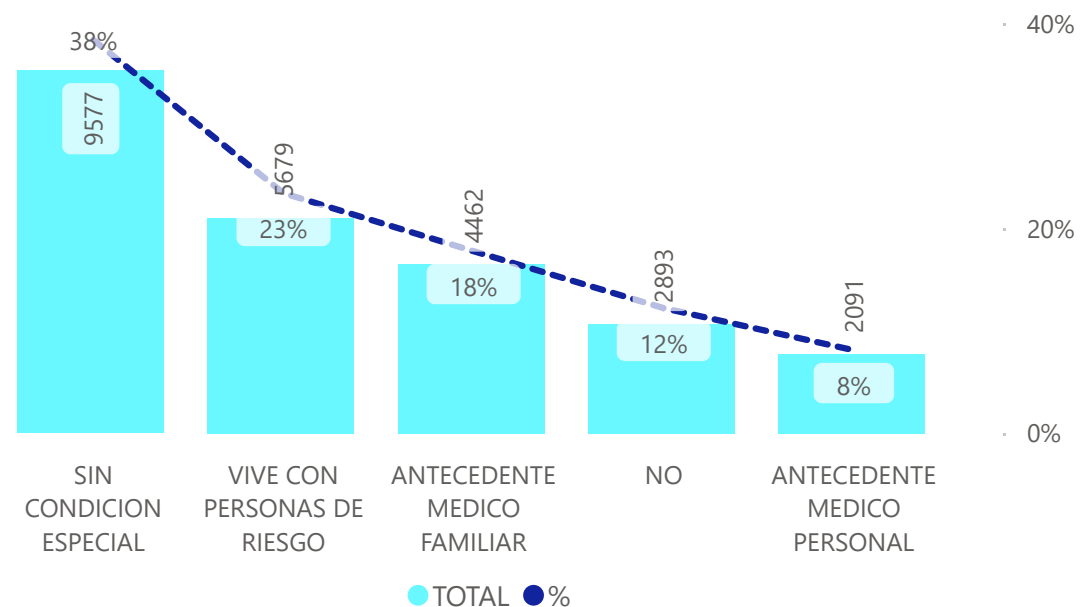
DISPOSICIÓN DE LAS FAMILIAS DEL MUNICIPIO PARA EL RETORNO ESCOLAR



DISPOSICIÓN DE LOS ESTUDIANTES DEL MUNICIPIO PARA EL RETORNO ESCOLAR



ESTUDIANTES CON POSIBLE ALTERNANCIA SEGÚN CONDICIONES REPORTADAS- MEDICIÓN 4



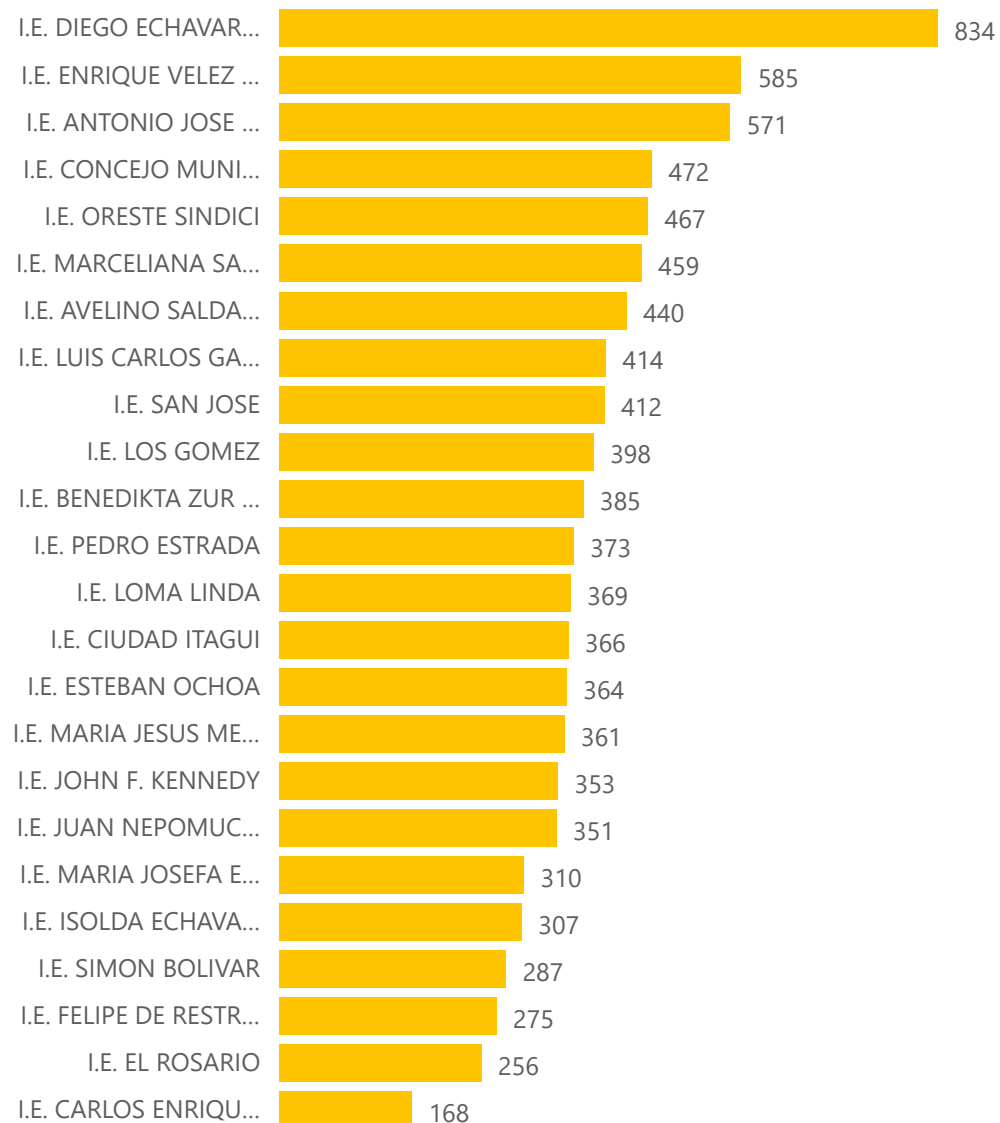
IMPORTANTE

La disposición de las familias y estudiantes para el retorno escolar en el modelo de alternancia, registran un aumento positivo en el caso de las familias, en la primera medición registraban una aceptación del 21%, para la medición actual incrementa al 65%; en los estudiantes la primera medición indicaba una aceptación del 40% y a la fecha ha incrementado al 70%, esto representa aumentos generales de aproximadamente el 40% en familias y el 30% en estudiantes, mejorando la aceptación de la alternancia escolar.

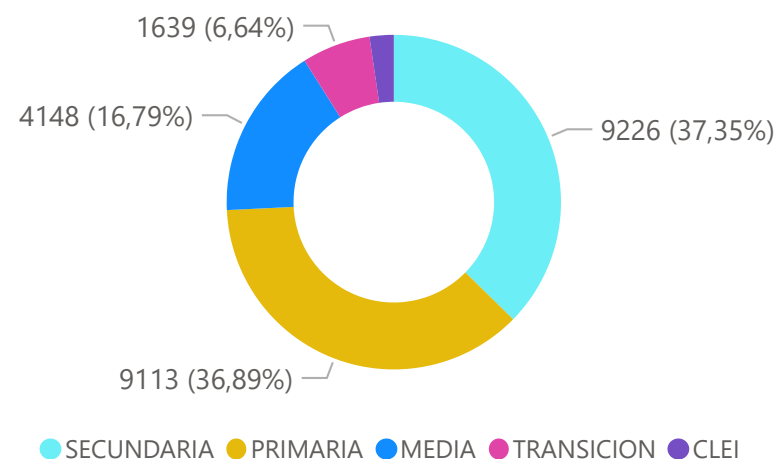
En la tercera medición **15.979 (65%)** familias, manifiestan estar de acuerdo con el regreso escolar del estudiante, no obstante, solo el 60% de estas (9.577) de estas, pueden retornar de manera segura, dado que no registran condiciones de riesgo como antecedentes de enfermedades o convivencia con población menor de 2 años y/o mayor de 60 años.

RESULTADOS ENCUESTA SOBRE RETORNO ESCOLAR EN EL MARCO DE LA EMERGENCIA POR COVID-19- FAMILIAS

ESTUDIANTES CON POSIBLE ALTERNANCIA POR IE



ESTUDIANTES CON POSIBLE ALTERNANCIA POR NIVEL



ESTUDIANTES CON POSIBLE REGRESO

9.577

ESTUDIANTES CON POSIBLE ALTERNANCIA POR GRADO

