



# INSTITUCIÓN EDUCATIVA YERMO Y PARRES



GRADE 7<sup>TH</sup>  
EDUCATIONAL GUIDE # 1  
FEBRUARY 04/2025

TOPICS: verb TO BE, Imperativos to give commands, verbos de movimiento, presente simple, presente progresivo, artículos indefinidos, preposiciones de lugar, puntos cardinales, adjetivos.  
TEACHER: Francisco Antonio Tobón David

## VERBO TOBE

**I Write in the correct Verb to be.**

1. Cindy \_\_\_\_\_ my best friend.
2. Peter and Kate \_\_\_\_\_ classmates.
3. Johnny \_\_\_\_\_ my brother.
4. You \_\_\_\_\_ a good student.
5. They \_\_\_\_\_ in the classroom.
6. It \_\_\_\_\_ an apple.
7. Felicia and I \_\_\_\_\_ sisters.
8. I \_\_\_\_\_ her teacher.
9. It \_\_\_\_\_ a book bag.
10. You \_\_\_\_\_ a doctor.

**II Re-arrange the sentences.**

1. I / not / a teacher. / am \_\_\_\_\_
2. She / my mother. / is \_\_\_\_\_
3. The boys / happy? / are \_\_\_\_\_
4. The girl / in the room. / is \_\_\_\_\_
5. We / not / are / at home. \_\_\_\_\_
5. My dad / smart. / is \_\_\_\_\_
6. My mother / a housewife. /is \_\_\_\_\_
7. She / not / my sister. / is \_\_\_\_\_
8. The teacher / angry? / Is \_\_\_\_\_
9. The dog / in the kennel. / is \_\_\_\_\_



# INSTITUCIÓN EDUCATIVA YERMO Y PARRES



GRADE 7<sup>TH</sup>  
EDUCATIONAL GUIDE # 1  
FEBRUARY 04/2025

TOPICS: verb TO BE, Imperativos to give commands, verbos de movimiento, presente simple, presente progresivo, artículos indefinidos, preposiciones de lugar, puntos cardinales, adjetivos.  
TEACHER: Francisco Antonio Tobón David

**IMPORTANTE:** Si tienes dudas las puedes consultar en los videos que tiene preparado el docente en el blog, los vídeos están por temas.

Formula órdenes negativas con los siguientes verbos:

- |                               |                         |
|-------------------------------|-------------------------|
| I- ¡No nades aquí! (Swim) I   | 6. Don't swim here      |
| 1. ¡No contestes! (Answer) R  | 7. ¡No llores! (cry)    |
| 2. ¡No escribas aquí! (Write) | 8. ¡No hagas eso! (do)  |
| 3. ¡No comas aquí! (eat)      | 9. ¡No te rías! (laugh) |
| 4. ¡No vengas aquí! (come)    | 10. ¡No seas tonto!     |
| 5. ¡No corras aquí! (run)     | (be)                    |

Formula órdenes con los siguientes elementos.

¡Cántalo! (sing) Sing it!

- |                               |                           |
|-------------------------------|---------------------------|
| 1. ¡Baila! (dance)            | 11. ¡No pintes! (paint)   |
| 2. ¡Sonríe! (smile)           | 12. ¡Escribe la carta:    |
| 3. ¡No lo tomes! (take) IT    | (write)                   |
| 4. ¡No lo enseñes! (show)     | 13. ¡Dibuja un perro!     |
| 5. ¡Tráelos! (bring) THEM     | (draw)                    |
| 6. ¡Escúchalos! (listen)      | 14. ¡No lo fumes! (smoke) |
| 7. ¡Tómalos! (take)           | 15. ¡Siéntelo! (feel)     |
| 8. ¡No me lo digas! (tell)    | 16. ¡Empiézalatu! (begin) |
| 9. ¡Conduce el coche! (drive) | 17. ¡Óyelo! (hear)        |

Formula órdenes negativas ¡No lo olvides! (forget) Don't forget it!

- |                      |                              |
|----------------------|------------------------------|
| 1. Recuérdalo!       | 6. ¡Escúchalo! (listen)      |
| 2. ¡Cocínalo! (cook) | 7. ¡Tráelo! (bring)          |
| 3. ¡Comete! (eat)    | 8. ¡Mándale! (send)          |
| 4. ¡Tómalo! (take)   | 9. ¡No contestes! (answer)   |
| 5. ¡Sáltalo! (jump)  | 10. ¡No estudies en el patio |

10. ¡No montes el caballo! (ride)

### VERBOS DE MOVIMIENTO

Cuáles son los verbos de movimiento en inglés?

enter	entrar	back	regresar	remove	quitar
go	ir	remove	sacar	walk	andar
get	llegar	back	volver	meter	meter
carry	llevar	come	venir	bring	Traer

GRADE 7<sup>TH</sup>

Booklet # 1

FEBRUARY 04 - 2025

TOPICS: Imperatives to give commands, verbos de movimiento, presente simple, presente progresivo, artículos indefinidos, preposiciones de lugar, puntos cardinales, adjetivos.

TEACHER: Francisco Antonio Tobón David

**IMPORTANTE:** Si tienes dudas las puedes consultar en los videos que tiene preparado el docente en el blog, los vídeos están por temas.

### PRESENT SIMPLE TENSE

Coloca en el espacio la forma correcta del verbo de acuerdo a lo explicado por tu profesor, además debes realizar la respectiva traducción y preguntas con sus correspondientes respuestas afirmativas y negativas.

1. She \_\_\_ four languages. (speak)
2. Jane is a teacher. She \_ French. (teach)
3. I always \_ the window at night because it is cold. (close)
4. Those shoes \_ too much. (cost)
5. His job is great because he \_ a lot of people. (meet)
6. I \_\_\_to watch movies. (love)
7. They never \_\_\_ tea in the morning. (drink)
8. I(come) to class every day.
9. He \_\_\_ (clean) his car every Saturday.
10. We(study) English every night after class.
11. She(live) in Sydney.
12. You(know) everyone in this street.
13. They(like) eating at that restaurant.
14. We(want) to see that movies.



15. He(see) her every Sunday.

**IMPORTANTE:** Si tienes dudas las puedes consultar en los videos que tiene preparado el docente en el blog, los vídeos están por temas.

## WORD ORDER - PRESENT TENSE

For example: I / every day / him / see  
I see him every day.

1. house / have / I / a / big
2. I / am / to the beach / going
3. we / every Saturday / to the movies / go
4. he / English / is studying / now
5. I / to the restaurant / go / every weekend
6. she / her friend / visits / after work every night
7. George / gives me / every morning / a call

## PRESENT PROGRESSIVE WITH QUESTIONS

Con las siguientes palabras en desorden realizar oraciones en presente progresivo de una manera lógica, además debes realizar la Yes/No question y dar respuestas afirmativas y negativas cortas, no olvidar realizar la traducción.

Example: she / watch / TV

She **IS** watch**ING** TV.

Is she watching tv?

Yes, She is

No, She isn't or No, She is not

- |   |                                |
|---|--------------------------------|
| 1. My favourite TV show ____ (start) now. | 8. John's dog ____ (run) away. |
| 2. My father (not work) at the moment.    | 9. Peter's cat(eat) a fish.    |
| 3. The teacher(talk) too fast.            | 10. I(clean) my room.          |
| 4. They(not listen) to me.                | 11. _____ Peter and Mary       |
| 5. I(wait) for my father.                 | _____ (not study).             |
| 6. My sister(cook) dinner now.            | 12. What(you / do)?            |
| 7. I(not shout).                          | 13. (Mary ____ read) a book?   |
|   | 14. _____ (your brothers       |

Complete las siguientes oraciones con la forma correcta del progresivo.

- |                            |                                 |
|----------------------------|---------------------------------|
| 1. I / sit / on a chair    | 6. Bob / read / a book          |
| 2. He / smoke / a cigar    | 7. We / walk / to work          |
| 3. They / play / football  | 8. You / eat / an apple         |
| 4. It / rain               | 9. They / run / around the park |
| 5. Anne / write / a letter | 10. I / wait / for the bus      |

**IMPORTANTE:** Si tienes dudas las puedes consultar en los videos que tiene preparado el docente en

el blog, los vídeos están por temas.

Completa los recuadros con las respuestas correctas. Entre paréntesis se indica el verbo que se debe utilizar.

**INDEFINITE ARTICLES  
FILL IN "A" OR "AN"**

Example: We read \_ book.  
Answer: We read a book.

1. Mr. Anderson is good actor.
2. My sister is physics teacher.
3. Tony and Laura are cousins.
4. He is unusual person.
5. Mr. Jones is honest man.
6. Jacqueline is very pretty girl.

7. They are professors at UNAM.
8. Are you disorganized person?
9. Peter is hard worker.
10. It is unique story.
11. Paris is romantic city.
12. Lucy likes dog.



# INSTITUCIÓN EDUCATIVA YERMO Y PARRES



GRADE 7<sup>TH</sup>

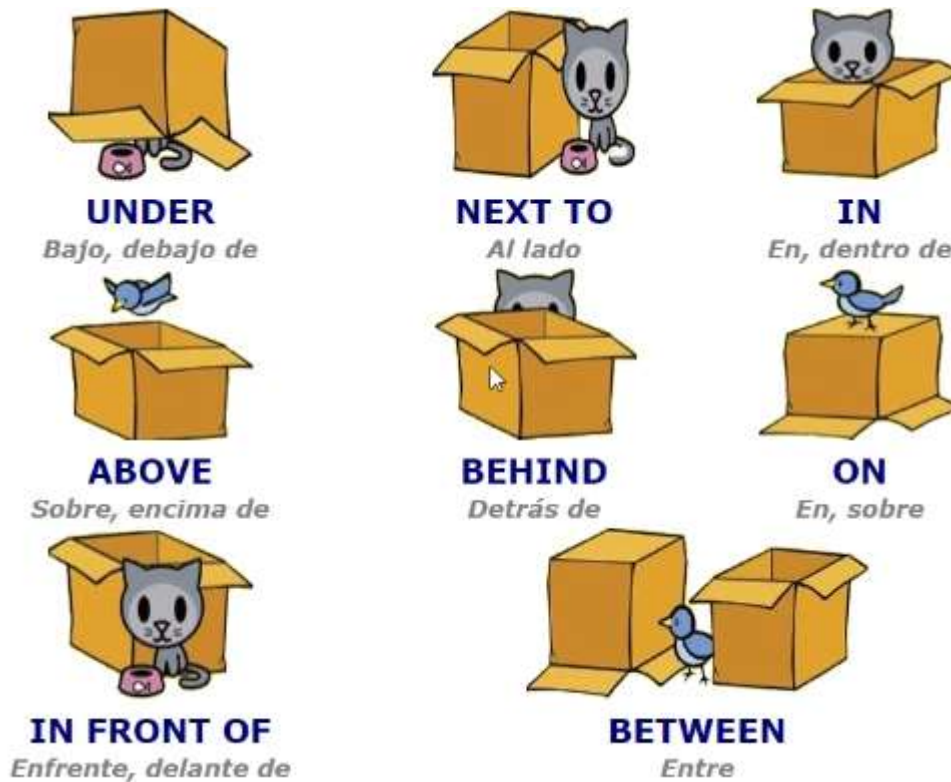
Booklet # 1

FEBRUARY 4 - 2025

TOPICS: Imperatives to give commands, verbos de movimiento, presente simple, presente progresivo, artículos indefinidos, preposiciones de lugar, puntos cardinales, adjetivos. TEACHER: Francisco Antonio Tobón David

**IMPORTANTE:** Si tienes dudas las puedes consultar en los videos que tiene preparado el docente en el blog, los vídeos están por temas.

## PREPOSICIONES DE LUGAR

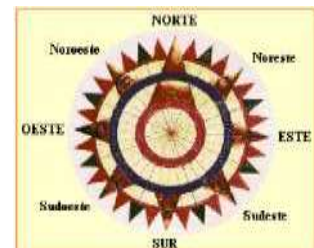


## CARDINAL POINTS = PUNTOS CARDINALES

Los cuatro puntos cardinales o los puntos cardinales son las direcciones de norte, sur, este y oeste, denotado comúnmente por sus iniciales: N, E, S, W.

Los puntos intermedios entre los cuatro puntos cardinales forman los puntos de la brújula. El intermedio (intercardinales, u ordinal) las direcciones están al noreste (NE), Sureste (SE), Suroeste (SW) y Noroeste (NW).

North	norte
south	sur
east	este= oriente
west	oeste
Southwest	sureste
Southeastern	Sureste





# INSTITUCIÓN EDUCATIVA YERMO Y PARRES



northeast                    nordeste  
northwest                    noroeste

GRADE 7<sup>TH</sup>

Booklet # 1

FEBRUARY 04 - 2025

TOPICS: Imperatives to give commands, verbos de movimiento, presente simple, presente progresivo, artículos indefinidos, preposiciones de lugar, puntos cardinales, adjetivos. TEACHER: Francisco Antonio Tobón David

**IMPORTANTE:** Si tienes dudas las puedes consultar en los videos que tiene preparado el docente en el blog, los vídeos están por temas.

## ACTIVITY

1. Los alumnos y alumnas localizarán algunos sitios reconocidos de la ciudad aplicando los puntos cardinales.
2. En nuestra escuela podemos indicarle a un compañero nuevo que el aula se encuentra a la izquierda del patio o que los baños están a la derecha de la dirección. En lugares más grandes este tipo de indicaciones no basta para orientarnos con precisión. Por ello, al dibujar planos y mapas se utilizan puntos de referencia universales llamados puntos cardinales:
3. Pedirle a los estudiantes los puntos cardinales para las siguientes preguntas.
  - a. El pizarrón está ubicado al... de la sala de clases.
  - b. La puerta de entrada a la sala está al .....
  - c. La o las ventanas dan al .....
  - d. ¿Hacia qué punto cardinal está mirando la entrada del colegio?
  - e. ¿En qué dirección está la rectoría?
  - f. Nuestra sala de clases ¿hacia qué punto cardinal está ubicada?
  - g. Hacer dos o tres preguntas más de otras dependencias o lugares del colegio de manera que los alumnos los ubiquen utilizando bien los puntos cardinales.

## EN LA CASA

- h. Solicitar a los alumnos que cada uno en su casa realicen el siguiente ejercicio:
- i. Mi casa está mirando hacia el ....
- j. La ventana de mi dormitorio está mirando al ....
- k. Cuando salgo de mi casa para ir al colegio, yo camino hacia el ...
- l. Para ir al almacén o supermercado más cercano de mi casa, hay que caminar hacia el.....
- m. El vecino que vive al lado oeste de mi casa se llama .....



# INSTITUCIÓN EDUCATIVA YERMO Y PARRES

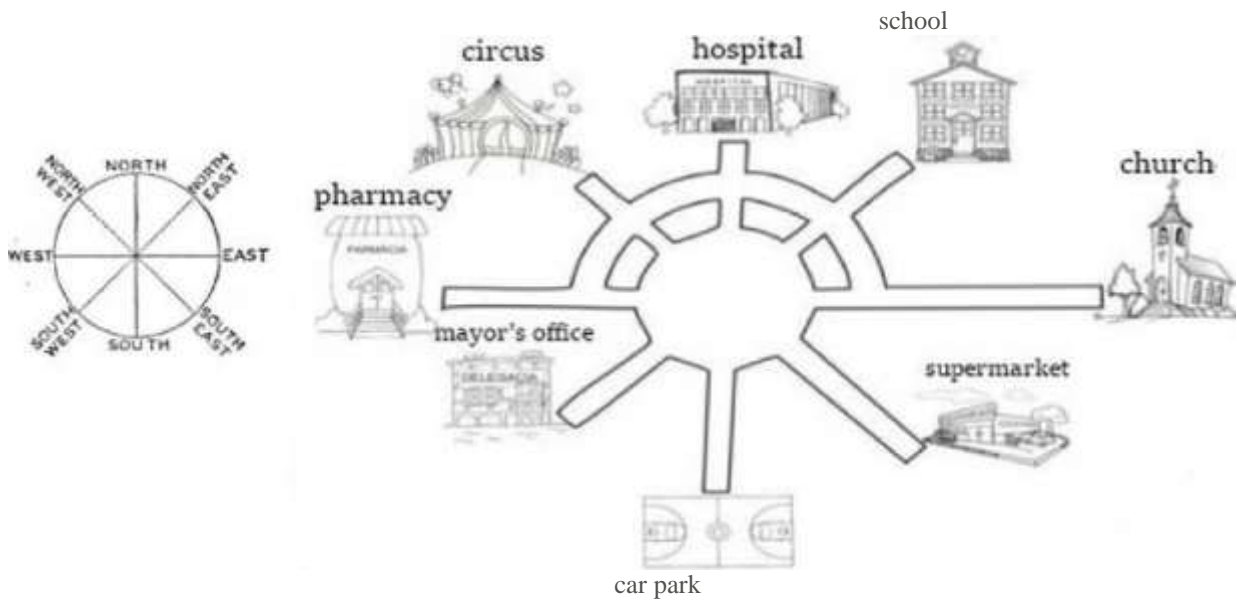


GRADE 7<sup>TH</sup>  
Booklet # 1  
FEBRUARY 04 – 2025

TOPICS: Imperatives to give commands, verbos de movimiento, presente simple, presente progresivo, artículos indefinidos, preposiciones de lugar, puntos cardinales, adjetivos. TEACHER: Francisco Antonio Tobón David

**IMPORTANTE:** Si tienes dudas las puedes consultar en los videos que tiene preparado el docente en el blog, los vídeos están por temas.

## COMPASS ROSE



1. WHERE IS THE CIRCUS?
2. WHERE IS THE HOSPITAL?
3. WHERE IS THE SCHOOL?
4. WHERE IS THE PHARMACY
5. WHERE IS THE SUPERMARKET?
6. WHERE IS THE CAR PARK?
7. WHERE IS THE CHURCH?
8. WHERE IS THE MAYOR'S OFFICE?





# INSTITUCIÓN EDUCATIVA YERMO Y PARRES



GRADE 7<sup>TH</sup>  
Booklet # 1  
FEBRUARY 04 – 2025

TOPICS: Imperatives to give commands, verbos de movimiento, presente simple, presente progresivo, artículos indefinidos, preposiciones de lugar, puntos cardinales, adjetivos.  
TEACHER: Francisco Antonio Tobón David

**IMPORTANTE:** Si tienes dudas las puedes consultar en los videos que tiene preparado el docente en el blog, los vídeos están por temas.

## ADJECTIVES

Los adjetivos siempre se ubican frente al sustantivo que describen.

a cute baby *un bebe lindo*

ugly monsters *monstruos feos*



rich	rico	poor	pobre
happy	feliz	content	contento
beautiful	hermoso	pretty	bonito
cute	lindo	ugly	feo
sad	triste	sad	triste
handsome	atractivo		

handsome se usa con hombres, y beautiful y pretty con mujeres

### WORKSHOP

1. My house isn't **big**. It's My house isn't big. It's **small**

2. He doesn't have **short** hair. He has hair.
3. We like **good** movies. We don't like movies.
4. You're **beautiful**. You aren't.
5. It's an **old** pen. It isn't a pen.
6. They have a **slow** computer. I have a computer.
7. He's **short**. She's.
8. It's **hot**. It isn't \_\_\_\_ .
9. They're **rich**. \_\_\_\_\_ They aren't .
10. He's **fat**. He isn't. \_\_\_\_\_
11. This lesson isn't **easy**. It's \_\_\_\_\_
12. This dress is **cheap**. It isn't \_\_\_\_\_
13. That man is **old**. He isn't \_\_\_\_\_
14. Your sister is **quiet**. She isn't \_\_\_\_\_
15. This paper is **thick**. It isn't \_\_\_\_\_



# INSTITUCIÓN EDUCATIVA YERMO Y PARRES



GRADE 7<sup>TH</sup>  
Booklet # 1  
FEBRUARY 04 – 2025


TOPICS: Imperatives to give commands, verbos de movimiento, presente simple, presente progresivo, artículos indefinidos, preposiciones de lugar, puntos cardinales, adjetivos.  
TEACHER: Francisco Antonio Tobón David

**IMPORTANTE:** Si tienes dudas las puedes consultar en los videos que tiene preparado el docente en el blog, los vídeos están por temas.

16. My glass is **empty**. Your glass is \_\_\_\_\_
17. He's always **happy**. He's never \_\_\_\_\_
18. That table is **high**. It isn't \_\_\_\_\_
19. The clothes are **wet**. They aren't \_\_\_\_\_
20. He's **strong**. He isn't \_\_\_\_\_

## SEÑALA LA FIGURA CORRECTA DE ACUERDO AL ADJETIVO

1. warm



2. strong



3. slow



4. sleepy



5. scary



6. rich



7. poor




8. painful



9. old



10. noisy





## INSTITUCIÓN EDUCATIVA YERMO Y PARRES



GRADE 7<sup>TH</sup>  
Booklet # 1  
FEBRUARY – 2025

TOPICS: Imperatives to give commands, verbos de movimiento, presente simple, presente progresivo, artículos indefinidos, preposiciones de lugar, puntos cardinales, adjetivos.  
TEACHER: Francisco Antonio Tobón David

**IMPORTANTE:** Si tienes dudas las puedes consultar en los videos que tiene preparado el docente en el blog, los vídeos están por temas.

### LUPITA'S DAY

Hello. My name is Lupita González. I work in a large company in Monterrey, México. We make bottles and cans for soft drinks. I am a secretary. I answer the telephone and take messages. I also use a fax machine and a computer. My first language is Spanish but sometimes I speak English. Many of our clients are from the United States. My supervisor is Mr. Torres. He is an engineer. I start work at 8:00. I usually drive to work. I have lunch from 1:00 to 2:00. I

finish work at 5:30. I go home and help my mother prepare dinner. We have dinner at 9:00. After dinner I usually watch television a while. I usually go to bed at 11:00.