



**Unidad didáctica Lengua Castellana grado 2. Período 4 El mundo de las letras.**

**I.E Yermo y Parres.**



**GUÍA DIDÁCTICA  
LENGUA CASTELLANA  
GRADO: 2  
Periodo: 4  
Docente: Irene Gómez**




Nombre del estudiante: \_\_\_\_\_ Grado: \_\_\_\_\_



## TEXTO INFORMATIVO:

Interpretación y Producción  
Textual



El Texto informativo nos comunica sobre un hecho o suceso ocurrido en circunstancias reales.

## Estructura de un texto informativo

El texto informativo es aquel que transmite una determinada información al lector.

<b>Título</b>	Resume en una oración el tema central del texto.
<b>Introducción</b>	Ofrece un pantallazo inicial sobre las principales ideas que se van a abordar.
<b>Desarrollo</b>	Detalla y amplía la información y las ideas.
<b>Conclusión</b>	Brinda un resumen de los puntos clave expuestos en el desarrollo y un panorama final del tema abordado.



## Actividad 1 Practico lo aprendido.

1- Realiza un texto informativo teniendo en cuenta la estructura

TITULO: -----

INTRODUCCIÓN: -----  
-----  
-----

DESARROLLO: -----  
-----  
-----  
-----  
-----  
-----

CONCLUSIÓN: -----  
-----  
-----

- 2- Trabajo con un compañero (a), leer en voz alta el siguiente texto. Hazlo varias veces hasta comprender la información.
- 3- Colorea el dibujo según las indicaciones del texto



## **LA GUACAMAYA ROJA**

La guacamaya roja, bandera o lapa roja, también conocida como la guacamaya bandera colombiana, es un ave grande y colorida. Sus plumas son amarillas con puntas verdes, su cola es roja con una punta azul, el pico es claro con una mancha negra a cada lado. Mide 85 cm de largo y pesa entre 1060 y 1123 gramos.

Habita en los bosques lluviosos de Colombia. Se encuentra comúnmente cerca a los territorios riverenos. Normalmente se agrupa en parejas y comunidades de hasta 30 aves. Es herbívora y por esto se alimenta de semillas, frutas, nueces y el néctar de las flores.

Después de cumplir cuatro años de edad, se empareja de por vida. La hembra pone dos a cuatro huevos, anida en arboles altos y empolla por más de veinte días. Cría a los polluelos durante más de tres meses; polluelos que al nacer pesan cerca de veintiún gramos. Después de un año en el nido, los pequeños abandonan su hogar. Puede llegar a vivir más de sesenta años.





Unidad didáctica Lengua Castellana grado 2. Período 4 El mundo de las letras.

I.E Yermo y Parres.



2. Colorea la guacamaya según la lectura.



3. Lee atentamente.

**Artículo informativo:** informa sobre hechos que ocurren en realidad.

- Está escrito en párrafos.
- Su propósito es informar sobre algo real.
- Puede tener fotografías de las cosas reales de las que habla.

4- **REPONDE:** marcando con una x la respuesta correcta.

- ¿Cómo es la información que entrega el texto?



A-Real.

B- Irreal.

► ¿Cómo está escrito el texto?

A- En versos.



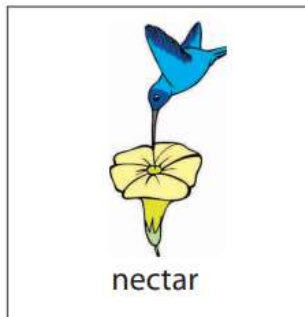
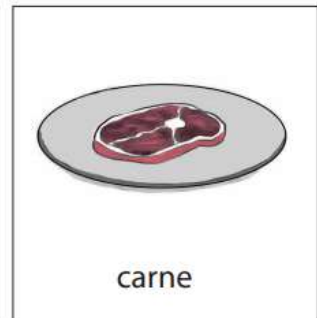


B- En párrafos.

► ¿Qué tipo de texto es “La guacamaya roja”?

A- Cuento.

B- Artículo informativo.

5. De qué se alimenta la guacamaya roja? Escribe las respuestas correctas.



La guacamaya roja se alimenta de:

6. ¿Qué significa que la guacamaya roja sea herbívora?

---

---

---

---



7. Escribe las características de la guacamaya roja y cuéntale a alguien de la familia cómo es esta ave.

---

---

---

---

8. ¿Por qué la guacamaya roja es especial?

- A. Porque es un ave pero no nace de un huevo.
- B. Por ser un ave grande y colorida.
- C. Porque come todo tipo de alimento.



## Juegos de Palabras: adivinanzas

Son juegos de palabras, por medio de pistas se llega a una respuesta.

<p>¿Qué es, que es, del tamaño de una nuez que sube la cuesta y no tiene pies? El caracol.</p>	<p>Adivinanzas para niños</p>	<p>Es una fruta muy rica que seguro conocerás; si su nombre quieres saber, en su color te tendrás que fijar. La naranja.</p>
<p>Puede ser un coche o un camión; su sirena hace sonar y cuando haya fuego los tendrás que llamar. Los bomberos.</p>	<p>Me llegan las cartas y no se leer y aunque me las trago, no mancho el papel. ¿Qué es? El buzón.</p>	<p>Oro parece plata no es ¡Y no lo adivinas de aquí a un mes! El plátano.</p>



## Actividad 2

### Practico lo aprendido.

**Adivinanzas.** Rodea el dibujo que corresponde 1

<p>Se puede comer Pero antes hay que pelar</p> 	<p>Un bicho pequeño que puede volar y la miel nos da</p> 
<p>Una bola para jugar con un número más grande que el uno Y más pequeño que el cinco</p> 	<p>Es un mueble de madera que sus cajones podrás abrir y cerrar</p> 

Elaborado por Jesús Jarque. Encuentra más materiales en [www.familiaycole.com](http://www.familiaycole.com)

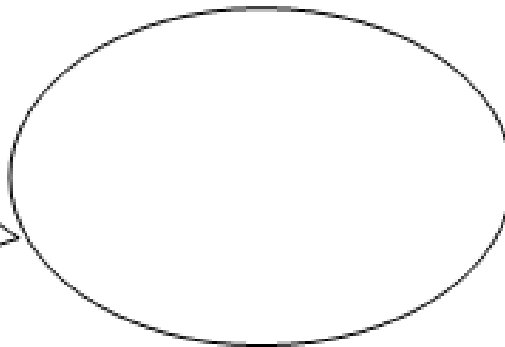
2. Crea tu propia adivinanza.



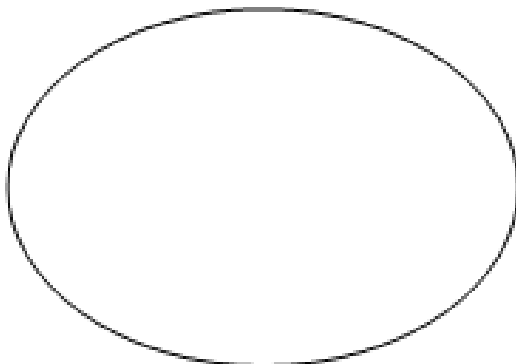


3. Lee las adivinanzas y realiza el dibujo.

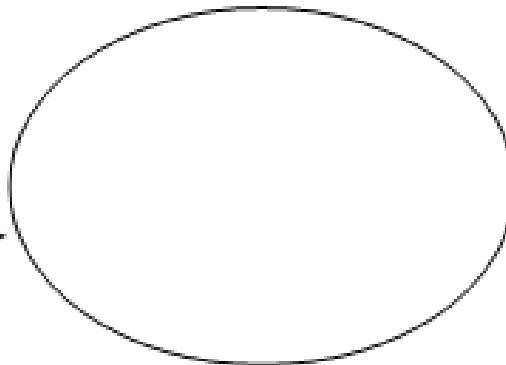
Soy muy peligrosa,  
me arrastro siempre,  
no tengo patas  
me llaman....



Eriza el lomo y  
hace ron, ron.  
Maúlla mimoso y  
caza un ratón.



Patas muy gruesas,  
poco elegante,  
una trompa larga  
y pesa bastante.



Interpretación y Producción Textual

3



Juegos de Palabras:  
trabalenguas.

Son oraciones o grupos de oraciones que se caracterizan por ser difíciles en su pronunciación.



### Actividad 3

#### Practico lo aprendido.

#### 1. Completa el siguiente trabalenguas

Mariana no ronca, no ronca la \_\_\_\_\_,

quien ronca es mi \_\_\_\_\_ estando en la cama,

que asusta a la \_\_\_\_\_ que canta en la \_\_\_\_\_.

la cama,

Sacando la lengua toda \_\_\_\_\_

la \_\_\_\_\_.

se come a una araña y a una \_\_\_\_\_.



La \_\_\_\_\_ no ronca,

quien \_\_\_\_\_ es mi \_\_\_\_\_.



La \_\_\_\_\_ no ronca,

quien \_\_\_\_\_ es mi \_\_\_\_\_.

#### 2-Lee, repasa y aprende el siguiente trabalenguas.

PEPE PEÑA  
PICA PIÑA  
PICA PIÑA  
PEPE PEÑA.



**Unidad didáctica Lengua Castellana grado 2. Período 4 El mundo de las letras.**

**I.E Yermo y Parres.**



**3-Aprende en casa un trabalenguas para exponer a tus compañeros.**