



NÚCLEO DE ÁREA: 3 GRADO: 2

AREAS O ASIGNATURAS

Etica .religion.tecnología,artística

GRUPO: 2°1-2°2

PROFESORES

CORREOS ELECTRONICOS

AMPARO MONTOYA

nubia.montoya@medellin.edu.com

DIANA GARCIA

FECHA DE INICIO: 12 de julio

FECHA DE FINALIZACIÓN: 20 de agosto

OBJETIVO GENERAL

RECONOCER QUE HACEMOS PARTE DE UNA COMUNIDAD Y LOS VALORES SON EL PILAR FUNDAMENTAL PARA EL BUEN VIVIR

OBJETIVOS ESPECIFICOS

SITUACION PROBLEMA O PREGUNTA PROBLEMATIZADORA

¿PORQUE ES IMPORTANTE TENER REGLAS DE CONVIVENCIA DENTRO DE UNA COMUNIDAD?

ACTIVIDADES A DESARROLLAR



Tema: repaso y terminación de actividades anterior guía

Actividad de Inicio

Semana 1-2 (12 al 26 de julio)

13 y 14 de Julio

15 de julio (Día 2)

16 de julio

Reunión de padres de familia

19 y 20 de julio

No hay clase

21 de julio (Día 2)

Trabajo sobre dirección de grupo

22 y 23 de julio (Día 3)

Religión

Tema Jesús y sus amigos

Lectura de los nombres de los 12 apóstoles (tarea pendiente de la guía anterior)

Relación de estos nombres con algunos nombres de ahora

SEMANA DE DESARROLLO

ética

26 y 27 de julio (Día 4)

Tema de problemas familiares como el maltrato infantil

<https://www.youtube.com/watch?v=x8JVbLiWf8g>

que es maltrato físico y que es maltrato psicológico definir cada una de estas situaciones

artística

28 y 29 de julio (Día 5)

Trabajo sobre pintura ,los colores secundarios serán usados para pintar una mándala

Ética



30 de julio y el 2 de agosto (Día 1)

Las drogas mas conocidas por los estudiantes

Los niños y la docente harán un dialogo sobre las drogas y los estudiantes contarán que conocimiento tiene del tema, y los perjuicios de ellas sobre las personas

Religión

Artística:

Completa los dibujos de abajo, guiándote por los de arriba. La cuadrícula te ayudará para que te queden igual, por último, colorea todo.

ACTIVIDAD

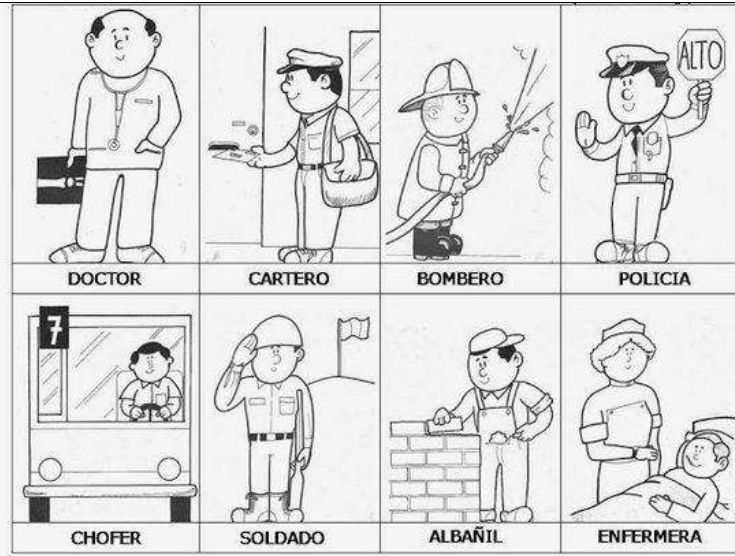
Completa los dibujos de la parte de abajo guiándote por los de arriba. La cuadrícula te ayudará para que te queden igual. Por último colorea todo.

Tomado de: <http://www.ivanik.com.ar/shop/detallenot.asp?notid=487>

Tecnología

Realiza el siguiente cuadro y escribe al frente de cada uno que herramientas se utilizan para llevar a cabo su labor.

DOCTOR	
BOMBERO	
POLICIA	
CHOFER	
SOLDADO	
ALBAÑIL	
ENFERMERA	



3 y 4 de agosto (Día 2)

Lectura sobre las primeras comunidades cristianas

Hechos de los apóstoles, cap 2, 42-47

Socialización de la lectura

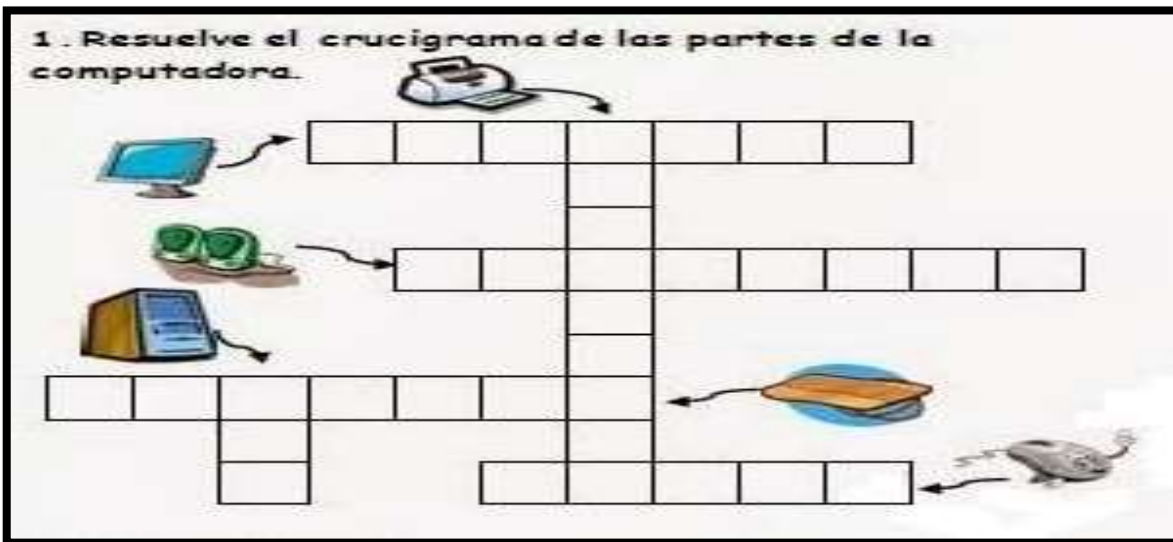
Religión

Tecnología

1. Video sobre la computadora y sus partes:

El computador y sus partes para niños. <https://youtu.be/s-FFvTillbU>

2. Socialización del video
3. Resuelve el crucigrama



4. Escribe y contesta en tu cuaderno



2. Marca la casilla que corresponde (V) si es verdadero o (F) si es falso:

	V	F
El monitor sirve para oír música	<input type="checkbox"/>	<input type="checkbox"/>
El mouse parece un conejo orejón	<input type="checkbox"/>	<input type="checkbox"/>
El teclado sirve para escribir	<input type="checkbox"/>	<input type="checkbox"/>

5 y 6 de agosto (Día 3)

Milagros de Jesús (bodas de canaa,resucito a lazaro,curaba los enfermos)

Dialogo sobre los milagros de Jesús

artística

9 y 10 de agosto (Día 4)

Trabajo de artística libro PTA matemáticas pagina113 el carnaval

Realización de mascararas

religion

11 y 12 de agosto (Día 5)

Todos hacemos parte de la comunidad cristiana por ser bautizados

Escribirán en sus cuadernos como tarea quien eligió su nombre y porque lo eligieron

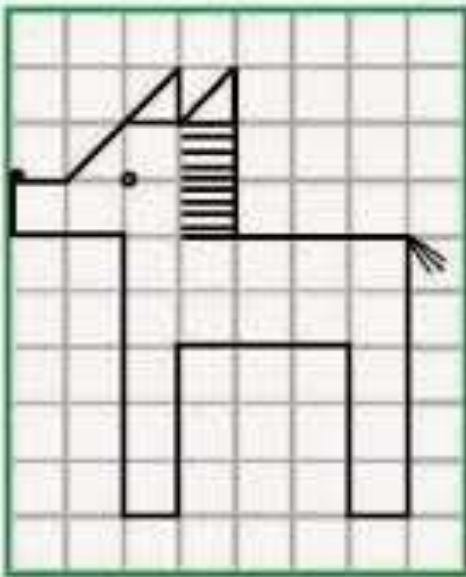
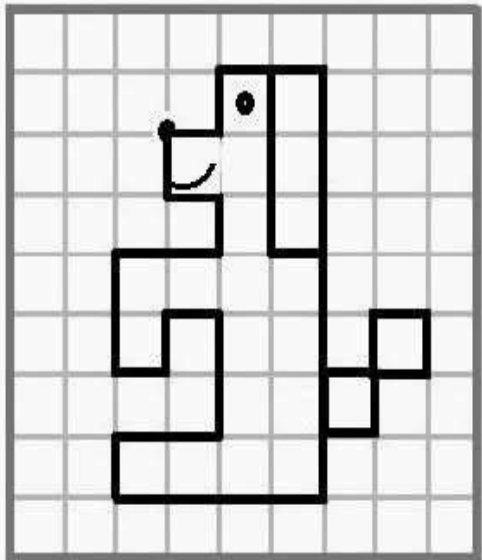
etica

13 y 17 de agosto (Día 1)

Conclusiones sobre el maltrato infantil.la violencia familiar y las drogas ,para esto pediremos apoyo la psicóloga del colegio que nos acompañe en los grupos

Artística

1. Observa las siguientes imágenes hechas sobre una cuadrícula.
2. Realiza en una hoja cuadrículada el siguiente dibujo



Tecnología

1. Explicación de cada una de las partes del computador y su función.

Las partes de la computadora

	Monitor - se comunica contigo cuando utilizas la computadora.		ratón - permite la navegación y dar órdenes a la computadora.
	Unidad de control - es el cerebro de la computadora.		Impresora - permite enviar los escritos desde la computadora a papel.
	Teclado - donde se escribe.		Bocinas - emiten sonidos desde la computadora.

2. Dibuja y escribe el nombre de cada una de las partes del computador en tu cuaderno y escribe la función de cada una de ellas.



PARTES EXTERNAS DEL COMPUTADOR



18 y 19 de agosto (Día 2)

Evaluación tipo pruebas saber.

20

VALORACIÓN DEL ESTUDIANTE

ITEM	SI	PENDIENTE
Dedico tiempo de calidad en cada semana para el desarrollo de las actividades propuestas.		
Entrego el producto de las actividades con los criterios establecidos para la elaboración.		
Soy puntual con la entrega establecida en el cronograma para cada una de las actividades solicitadas semanalmente.		



**INSTITUCION EDUCATIVA
GABRIEL RESTREPO MORENO**
Resolución de aprobación 201850050021 del 16 de julio de 2018
Resolución Media Técnica 201850043111 del 13 de junio de 2018
Secretaría de Educación de Medellín
DANE: 105001000175 – NIT: 811018352 – 9



**INSTITUCION EDUCATIVA
GABRIEL RESTREPO MORENO**
Resolución de aprobación 201850050021 del 16 de julio de 2018
Resolución Media Técnica 201850043111 del 13 de junio de 2018
Secretaría de Educación de Medellín
DANE: 105001000175 – NIT: 811018352 – 9
