
	INSTITUCIÓN EDUCATIVA FE Y ALEGRÍA SAN JOSÉ				
	ESTRATEGIAS DE APOYO				
	COMPLEMENTARIAS		PLAN DE MEJORAMIENTO	X	PROMOCIÓN ANTICIPADA
ESTUDIANTE					GRUPO
DOCENTE	Ana Cristina Montoya Jiménez				
ÁREA	Sociales			PERÍODO	1
GRADO	3-2	FECHA DE ENVÍO			
Estimado estudiante de Fe y Alegría San José, la actividad programada en este formato deberá ser realizada pensando en tu formación personal y en el desarrollo de tus competencias. Presentar el taller con los puntos aquí señalados es parte obligatoria del proceso, para poder presentar la evaluación de sustentación. La evaluación será programada desde Coordinación.					
ACTIVIDAD	Taller 30%		Evaluación escrita 100 %		
Fecha de entrega	Abril 23 - 2026		Pendiente programación de Coordinación		
TALLER					
TENER EN CUENTA:					
<ul style="list-style-type: none"> ➤ Leer muy bien las indicaciones. ➤ El taller debe entregarlo resuelto y la evaluación se realizará en el aula en las fechas establecidas por coordinación. ➤ Traer los respectivos útiles escolares para la presentación de la evaluación escrita. ➤ Debe traer el cuaderno, este debe estar al día y organizado. 					

1. Colorea los elementos que pertenecen al paisaje natural. Luego, marca con una X los elementos del paisaje cultural.



2. Observa las imágenes y escribe a qué tipo de paisaje corresponde cada una. También describe los elementos de cada paisaje.



Paisaje 1

Tipo _____

Elementos _____



Paisaje 2

Tipo _____

Elementos _____



Paisaje 3

Tipo _____

Elementos _____

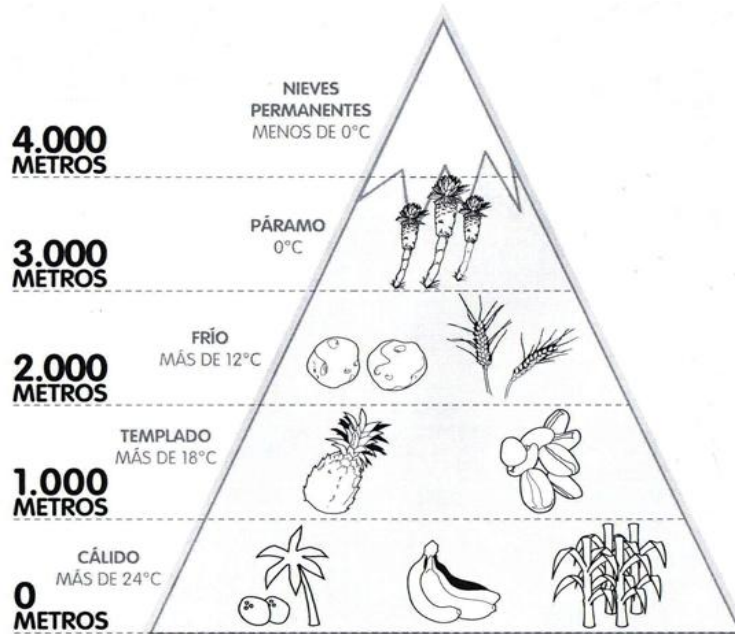


Paisaje 4

Tipo _____

Elementos _____

3. Colorea y analiza el esquema de los pisos bioclimáticos en Colombia y responde las preguntas:




a. Explica por qué en cada uno de los pisos cambian la forma de vestir, los productos de cultivo y las costumbres.

b. Escribe dos razones por las cuales las personas de nuestro país tienen distintos modos de vida.

4. Resuelve el crucigrama con base en las siguientes pistas:

Paisaje y Clima

Resuelve el crucigrama con base en las pistas.



Horizontal

3. Paisaje que no ha sido modificado por el ser humano.
5. Paisaje que ha sido modificado por el ser humano.
7. Aspecto que presenta un lugar o punto de la superficie de nuestro planeta.
9. Condiciones permanentes de la atmósfera.
10. Piso bioclimático que se encuentra entre los 3.000 y 4.000 msnm.

Vertical

1. Conjunto de condiciones que presenta la atmósfera y cambia diariamente.
2. Principales factores que modifican el clima.
4. Conjuntos de viviendas separadas unas de otras, rodeadas de campos de cultivo.
6. Piso bioclimático en la que la temperatura varía entre los 18°C y 24°C.
8. Elemento del paisaje natural que es un conjunto de animales, que depende de la vegetación y del clima.