














	INSTITUCIÓN EDUCATIVA FE Y ALEGRÍA SAN JOSÉ						
	ESTRATEGIAS DE APOYO						
COMPLEMENTARIAS		PLAN DE MEJORAMIENTO	X	PROMOCIÓN ANTICIPADA			
ESTUDIANTE				GRUPO			
DOCENTE	MARLY CERVANTES						
ÁREA	LENGUA CASTELLANA E INGLES			PERIODO	1		
GRADO	1º3	FECHA DE ENVIO					
Estimado estudiante de Fe y Alegría San José, la actividad programada en este formato deberá ser realizada pensando en tu formación personal y en el desarrollo de tus competencias. Presentar el taller con los puntos aquí señalados es parte obligatoria del proceso, para poder presentar la evaluación de sustentación. La evaluación será programada desde Coordinación.							
ACTIVIDAD	Taller 30%			Evaluación escrita 70%			
Fecha de entrega	Abril 23 - 2026			Pendiente programación de Coordinación			

1. Uso de las vocales.







COMPLETA ESTAS PALABRAS CON LAS VOCALES QUE FALTAN.

 M _ R _ P _ S _	 _ L _ F _ NT _	 _ R _ Ñ _
 P _ L _ T _	 G _ S _ N _	 M _ CH _ L _
 G _ T _	 C _ S _	 M _ NZ _ N _


2. Escribe la sílaba que falta.


 pa ___	 Pa ___ ta	$1+2=3$ Su ___
 pelo ___	 me ___	 So ___


3. Colorea los dibujos, completa con las sílabas la - le - li - lo - lu y copia las palabras.


Colorea	completa	copia 
	<input type="text"/> piz	<hr/>
	<input type="text"/> ón	<hr/>
	<input type="text"/> bro	<hr/>
	<input type="text"/> bo	<hr/>
	<input type="text"/> na	<hr/>

4. Encierra la palabra que corresponda al dibujo y colorea.

 mimo mamá memo

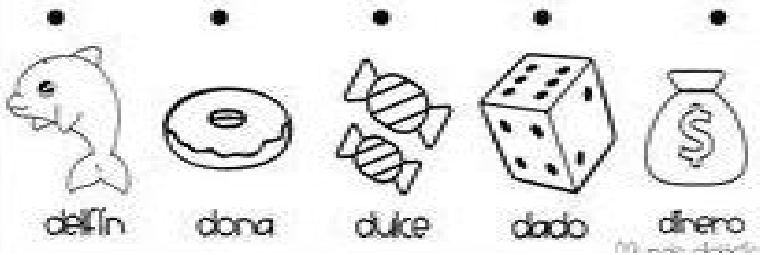
 pila pelo pie

 pulpo puma pato

 pepa pipa papá

5. Une con una línea la sílaba con el dibujo.

da de di do du



6. Escribe tus nombres y apellidos teniendo en cuenta el uso de mayúsculas al inicio de cada nombre y apellido.


7. En la siguiente imagen colorea todos los elementos que inicien con la letra S (Hay uno que no) y coloca el nombre



8. Colorea en inglés, según las indicaciones.

COLOURS

-READ AND COLOUR-



8. Traduce al español estos 3 saludos. Y colorea

