











	INSTITUCIÓN EDUCATIVA FE Y ALEGRÍA SAN JOSÉ					
	ESTRATEGIAS DE APOYO					
COMPLEMENTARIAS		PLAN DE MEJORAMIENTO	X	PROMOCIÓN ANTICIPADA		
DOCENTE	CARMEN T. SERNA M.					
ÁREA	INGLÉS			PERÍODO	3	
GRADO	2°3	FECHA DE ENVÍO				
Estimado estudiante de Fe y Alegría San José, la actividad programada en este formato deberá ser realizada pensando en tu formación personal y en el desarrollo de tus competencias. Presentar el taller con los puntos aquí señalados es parte obligatoria del proceso, que consiste en la presentación de una evaluación escrita equivalente al 100% de la nota de recuperación. La evaluación será programada desde Coordinación.						
ACTIVIDAD	Taller		Evaluación escrita 100 %			
Fecha de entrega			Pendiente programación de Coordinación			
TALLER						
TENER EN CUENTA <ul style="list-style-type: none"> ➤ LEER MUY BIEN LAS INDICACIONES ➤ NO SE HACE EL TALLER EN LA CASA, SE RESUELVE EN CLASES CON LA PROFESORA ➤ PRESENTARSE CON EL TALLER IMPRESO EL DIA QUE LE CORRESPONDE REALIZAR EL PLAN DE MEJORAMIENTO. 						

NOMBRE DEL ESTUDIANTE:

ACTIVIDAD #1.

Une con una línea la imagen con la parte del cuerpo en inglés:

	nose
	hand
	ears
	arms
	eye
	feet
	hair
	legs
	elbow

ACTIVIDAD #2.

Resuelve la siguiente **sopa de letras** de las **estaciones del año** en inglés:



cloudy



cold



hot



rainy

T	B	C	C	Z	Y	W	J	M	N	V	F	Y	K	K
Y	T	C	E	F	I	N	S	I	V	Q	H	K	B	Q
J	H	A	W	W	D	T	I	Z	N	F	M	V	A	Q
M	C	O	J	D	O	P	C	A	J	X	B	N	B	K
H	L	X	T	R	S	E	X	R	R	W	J	T	F	J
V	O	N	M	L	C	R	J	Y	E	N	V	Q	F	Y
E	U	Y	F	D	O	N	D	U	X	D	H	L	Y	F
P	D	B	T	N	G	N	Q	S	V	W	D	G	W	M
K	Y	M	V	E	I	L	E	H	I	P	E	C	O	Q
N	D	R	A	W	K	T	A	L	Y	S	P	O	N	F
J	O	B	X	D	B	O	X	W	V	R	D	M	S	I
M	K	C	N	V	S	D	O	L	Y	T	I	J	N	G
M	U	M	P	A	Y	H	S	G	S	R	T	V	D	D
N	I	I	W	S	V	T	A	E	W	T	D	Q	I	H
C	O	L	D	W	Y	N	N	U	S	M	Y	B	V	B



windy



sunny



stormy



snowy

ACTIVIDAD #3.

Une con una línea el nombre en inglés con la figura correspondiente:



father



mother



brother



sister




grandmother



grandfather

ACTIVIDAD #4.

Escribe en español el significado de cada palabra en inglés, luego colorea la imagen:



ACTIVIDAD #5.

Escribe el nombre del juguete en inglés según corresponda:

TRAIN	BOAT	DOLL	BIKE
TEDDY	KITE	CAR	BALL

