
	INSTITUCIÓN EDUCATIVA FE Y ALEGRÍA SAN JOSÉ					
	ESTRATEGIAS DE APOYO					
COMPLEMENTARIAS		PLAN DE MEJORAMIENTO	X	PROMOCIÓN ANTICIPADA		
DOCENTE	CARMEN T. SERNA M.					
ÁREA	ARTISTICA			PERÍODO	3	
GRADO	2°3	FECHA DE ENVÍO				
Estimado estudiante de Fe y Alegría San José, la actividad programada en este formato deberá ser realizada pensando en tu formación personal y en el desarrollo de tus competencias. Presentar el taller con los puntos aquí señalados es parte obligatoria del proceso, que consiste en la presentación de una evaluación escrita equivalente al 100% de la nota de recuperación. La evaluación será programada desde Coordinación.						
ACTIVIDAD	Taller			Evaluación escrita 100 %		
Fecha de entrega				Pendiente programación de Coordinación		
TALLER						
TENER EN CUENTA <ul style="list-style-type: none"> ➤ LEER MUY BIEN LAS INDICACIONES ➤ NO SE HACE EL TALLER EN LA CASA, SE RESUELVE EN CLASES CON LA PROFESORA ➤ PRESENTARSE CON EL TALLER IMPRESO EL DIA QUE LE CORRESPONDE REALIZAR EL PLAN DE MEJORAMIENTO. 						

NOMBRE DEL ESTUDIANTE:

ACTIVIDAD #1.
Colorea según las instrucciones:



ACTIVIDAD #2.

Colorea cada pastelito del color correspondiente:



Morado



Verde



Naranja



Blanco



Rosa



Azul



Naranja



Negro



Amarillo



Rojo




Gris



Azul cielo

ACTIVIDAD #3.

Colorea el dibujo siguiendo el patrón de la imagen a color:



ACTIVIDAD #4.

Lee muy bien las indicaciones en las siguientes imágenes y realízala:

Mi cuerpo se expresa

1. Observa cada figura,
2. Colorea los dibujos según te sientas.
3. Escribe el nombre de la emoción debajo de cada uno.



¿Cómo se siente tu cuerpo cuando estás feliz?


Dibuja tu cara cuando estás enojado(a): _____

Colorea la carita que se parece más a cómo te sientes hoy: _____




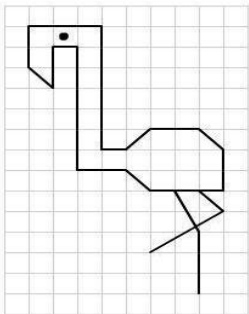

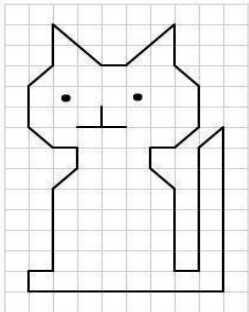

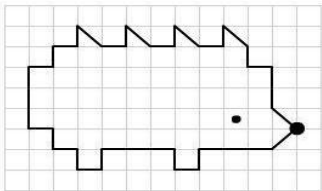
ACTIVIDAD #5.

Colorea según lo indicado:



ACTIVIDAD #6.

Realiza los siguientes dibujos en **cuadrícula**, luego coloréalos:



ACTIVIDAD #7.
Colorea siguiendo el patrón:

