


	INSTITUCIÓN EDUCATIVA FE Y ALEGRÍA SAN JOSÉ				
	ESTRATEGIAS DE APOYO				
COMPLEMENTARIAS		PLAN DE MEJORAMIENTO	X	PROMOCIÓN ANTICIPADA	
DOCENTE	ANA CRISTINA MONTOYA JIMÉNEZ				
ÁREA	ESPAÑOL			PERÍODO	3
GRADO	2º2	FECHA DE ENVÍO			
<p>Estimado estudiante de Fe y Alegría San José, la actividad programada en este formato deberá ser realizada pensando en tu formación personal y en el desarrollo de tus competencias. Presentar el taller con los puntos aquí señalados es parte obligatoria del proceso, que consiste en la presentación de una evaluación escrita equivalente al 100% de la nota de recuperación. La evaluación será programada desde Coordinación.</p>					
ACTIVIDAD	Taller		Evaluación escrita 100 %		
Fecha de entrega	Se realizará en el horario establecido por coordinación.		Pendiente programación de Coordinación		
TALLER					
<p>TENER EN CUENTA</p> <ul style="list-style-type: none"> ➤ Leer muy bien las indicaciones. ➤ El taller debe traerse IMPRESO, SIN RESOLVER ya que se realizará en la fecha y el horario establecido por la institución. ➤ Traer los respectivos útiles escolares (tijeras, pegante, colores, lápiz, lápiz rojo, borrador y sacapuntas). ➤ Debe traer el cuaderno, este debe estar al día y organizado. ➤ Traer cuaderno de doble línea (Caligrafía) 					

Nombres y Apellidos: _____

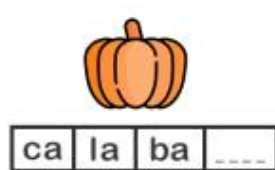

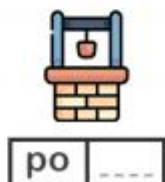
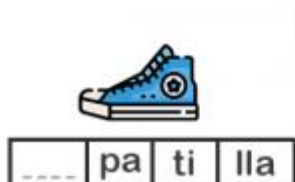

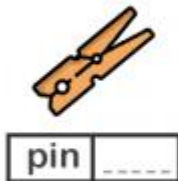
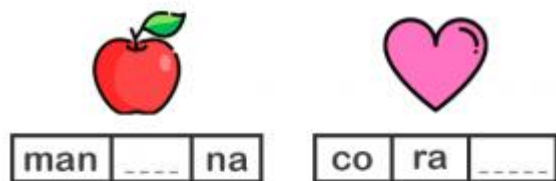
Dictado

1. Dictado de palabras y oraciones (*todas las consonantes trabajadas durante el año*):

1. _____
2. _____
3. _____
4. _____
5. _____
6. _____
7. _____
8. _____
9. _____
10. _____

11. _____
12. _____
13. _____
14. _____
15. _____
16. _____
17. _____
18. _____
19. _____
20. _____

2. Completa las palabras con las sílabas que hacen falta:



3. Lee el texto y colorea las palabras que tengan la letra Zz:

Letra Z: Zepo y el zorro.

Z Había una vez un muñeco que se llamaba Zepo que vivía en un zapato azul. Zepo un día se puso una zapatilla y se fue a dar un paseo. Se encontró una azada y se fue al jardín. Cavó un pozo muy hondo para plantar un árbol. Pasó mucho tiempo y salió un árbol muy grande que tenía manzanas, cerezas y zanahorias. Como era el más grande y más bonito del mundo le puso flores y lazos y le hizo una foto. A Zepo le cayó una manzana en la cabeza, se cayó de espaldas, se desmayó y un zorro que era su amigo le salvó y le curó.

<http://www.imageneseducativas.com>

Con base en la lectura, responde las siguientes preguntas:

a. Escribe las palabras con Z-z que encontraste en la lectura.

b. ¿Cuál es el nombre del muñeco?

c. ¿Dónde vivía el muñeco?

d. ¿Qué tenía el árbol que plantó Zepo?

e. ¿Qué le hizo el zorro a Zepo?

4. Lee con tu profesora y escribe la cantidad de palabras que puedes leer en un minuto.

MATERIAL Lee y escribe la cantidad de palabras que puedes leer en un minuto.

El payaso Yeyo

El payaso Yeyo tiene un yoyo y hace trucos en las fiestas. Ayer fuimos a la fiesta de Yesica y Yeyo nos regaló un yoyo para practicar. Cuando mi quiten el yeso, jugaré con mi yoyo hasta que me salgan los trucos de Yeyo. Yo voy a practicar después del desayuno todos los días. Mi primo Yair me dijo que apoyara el yoyo en la yema de mis dedos. Mi primo siempre me da consejos muy buenos para usar mi yoyo. Cuando cumpla años en mayo iremos a la playa y voy a invitar a Yeyo para mostrarle todos los trucos que he aprendido.

Leo ____ palabras por minuto.

MATERIAL Escribe las palabras que encuentraste.

T	P	Y	J	N	K	C
M	A	Y	O	W	A	C
F	Y	H	I	O	H	I
I	A	E	J	S	H	Y
J	S	O	U	N	Ñ	A
Y	O	Y	O	J	I	I
A	S	O	D	F	G	R
E	B	P	L	A	Y	A

Busca en la sopa de letras las palabras y completa las oraciones.

- Su primo se llama _____.
- Yeyo es un _____.
- Cumple años en _____.
- El payaso le dio un _____.
- Irán a la _____.

5. Responde a las preguntas con base en el texto de "El payaso Yeyo":

- ¿Cómo se llama el payaso? _____
- ¿En dónde trabaja Nino? _____
- ¿A quiénes hace reír Nino? _____
- ¿Dónde irán en mayo? _____

Refranes y Trabalenguas

6. Escribe debajo de cada texto, si es refrán o trabalenguas según corresponda:

**Al mal tiempo,
buena cara**

El ajo pico a la col
la col picó al ajo
ajo, col, caracol
caracol, col, ajo.

**No dejes para
mañana lo que
puedes hacer hoy**

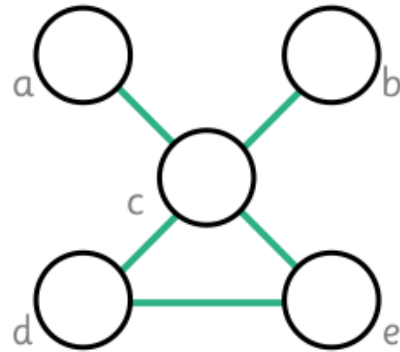
Me trajo Tajo
tres trajes,
tres trajes
me trajo Tajo

7. Adivinanzas y Acertijos

Chiquita como un
ratón
guarda la casa
como un león

¿Qué es?

Coloca estos números 1,4,5,2,6
para que todas las líneas sumen 11.



8. Une con una línea el refrán que corresponda:

CADA OVEJA CON SU PAREJA	
NOS ACORDAMOS DE LOS REFRANES Y DICHOS POPULARES	
Al mal tiempo	Dios le ayuda
A quien madruga	que nunca
Perro ladrador	buena cara
Más vale tarde	poco mordedor

9. Lee atentamente el texto:

El hipopótamo Hipi.

Hoy Hilda y Tomás fueron de paseo
al zoológico.

Ahí había muchos animales y casi
todos estaban muy felices.

La jirafa Josefa comía hojas, el elefante

Felipe dormía al sol y el hipopótamo Hipi se escondía y
asustaba a las personas.

Hipi es un poco loco, le encanta el helado de menta y
se acuesta en una hamaca a tomar sol y descansar.



Responde:

a. ¿Quién es Hipi?

b. ¿Quiénes fueron de paseo?

c. ¿Qué le gustaba hacer a Hipi?

d. Escribe las palabras con Hh que
encuentras en el texto:

10. Escribe 20 palabras que puedas formar con las siguientes sílabas:

Silabario

ma	me	mi	mo	mu	pa	pe	pi	po	pu
la	le	li	lo	lu	sa	se	si	so	su
fa	fe	fi	fo	fu	da	de	di	do	du
na	ne	ni	no	nu	ta	te	ti	to	tu

1.-

2.-

3.-

4.-

5.-

6.-

7.-

8.-

9.-

10.-

11.-

12.-

13.-

14.-

15.-

16.-

17.-

18.-

19.-

20.-



11. Lee las oraciones y colorea de la forma indicada:

COMPRENSIÓN LECTORA

Lee las oraciones y colorea de la forma indicada.



1. Mi brazo izquierdo es morado.

2. Mi pierna derecha es verde.

3. Mi cuerpo tiene círculos naranjas.

4. Mi cuerno es naranja.

5. Mi pierna izquierda es amarilla.

6. Mi brazo derecho es rosa

7. Mi cuerpo es celeste.