
	<b>INSTITUCIÓN EDUCATIVA FE Y ALEGRÍA SAN JOSÉ</b>				
	<b>ESTRATEGIAS DE APOYO</b>				
	<b>COMPLEMENTARIAS</b>		<b>PLAN DE MEJORAMIENTO</b>	<b>X</b>	<b>PROMOCIÓN ANTICIPADA</b>
<b>DOCENTE</b>	CARMEN T. SERNA M.				
<b>ÁREA</b>	INGLÉS			<b>PERÍODO</b>	2
<b>GRADO</b>	1°3	<b>FECHA DE ENVÍO</b>			
Estimado estudiante de Fe y Alegría San José, la actividad programada en este formato deberá ser realizada pensando en tu formación personal y en el desarrollo de tus competencias. Presentar el taller con los puntos aquí señalados es parte obligatoria del proceso, que consiste en la presentación de una evaluación escrita equivalente al 100% de la nota de recuperación. La evaluación será programada desde Coordinación.					
<b>ACTIVIDAD</b>	Taller			Evaluación escrita 100 %	
<b>Fecha de entrega</b>				Pendiente programación de Coordinación	
<b>TALLER</b>					
<b>TENER EN CUENTA</b>					
<ul style="list-style-type: none"> <li>➤ <u>NO</u> SE HACE EL TALLER EN LA CASA, SE RESUELVE EN CLASES CON LA PROFESORA.</li> <li>➤ PRESENTARSE CON EL TALLER IMPRESO EL DÍA QUE LE CORRESPONDE REALIZAR EL PLAN DE MEJORAMIENTO.</li> </ul>					

**INSTITUCIÓN EDUCATIVA FE Y ALEGRIA SAN JOSE**

**PLAN DE MEJORAMIENTO DE INGLÉS**

**GRADO: 1°3**

**PERIODO: 2**

**NOMBRE DEL ESTUDIANTE:**




---

**ACTIVIDAD #1.**



Une con una línea el nombre del miembro de la familia en inglés y la imagen que le corresponde:

Grandfather	Father	Uncle	Mother
Sister	Brother	Grandmother	Aunt





  

		
It's me, Radhika		

	
---	---

			
---	---	---	--

**ACTIVIDAD #2.**

Colorea cada dibujo con el color indicado debajo:



Pink



Brown



Yellow



Blue



White



Orange



Green



Purple



Grey



Red






Sky blue



Black

Relaciona cada grupo con su número en inglés, colorea los dibujos:



**one**

**eight**

**five**

**nine**

**two**


**six**

**ten**


**four**

**three**

**seven**



Relaciona cada fruta con su nombre en inglés:



pear



watermelon



orange



banana

cherry




strawberry



Une con una línea el nombre del animal en inglés y la imagen que corresponde:

SHEEP




MOUSE

DUCK




PIG

RABBIT



CAT

DOG



PARROT

COW



TURTLE

DONKEY



HORSE