
	<b>INSTITUCIÓN EDUCATIVA FE Y ALEGRÍA SAN JOSÉ</b>				
	<b>ESTRATEGIAS DE APOYO</b>				
<b>COMPLEMENTARIAS</b>		<b>PLAN DE MEJORAMIENTO</b>	<b>X</b>	<b>PROMOCIÓN ANTICIPADA</b>	
<b>DOCENTE</b>	CARMEN T. SERNA M.				
<b>ÁREA</b>	LENGUAJE		<b>PERÍODO</b>	3	
<b>GRADO</b>	1º3	<b>FECHA DE ENVÍO</b>			
<p>Estimado estudiante de Fe y Alegría San José, la actividad programada en este formato deberá ser realizada pensando en tu formación personal y en el desarrollo de tus competencias. Presentar el taller con los puntos aquí señalados es parte obligatoria del proceso, que consiste en la presentación de una evaluación escrita equivalente al 100% de la nota de recuperación. La evaluación será programada desde Coordinación.</p>					
<b>ACTIVIDAD</b>	Taller		Evaluación escrita 100 %		
<b>Fecha de entrega</b>			Pendiente programación de Coordinación		
<b>TALLER</b>					
<b>TENER EN CUENTA</b>					
➤ LEER MUY BIEN LAS INDICACIONES:					
<u>NO SE HACE EL TALLER EN LA CASA, SE RESUELVE EN CLASES CON LA PROFESORA.</u>					
➤ PRESENTARSE CON EL TALLER IMPRESO EL DÍA QUE LE CORRESPONDE REALIZAR EL PLAN DE MEJORAMIENTO.					

**NOMBRE DEL ESTUDIANTE:**


---

**ACTIVIDAD #1.**

**Colorea** todas las **letras Tt** que encuentres en la siguiente imagen:








ACTIVIDAD #2.

Escribe la silaba con la que inicia cada objeto:

 ___co	 ___mate	 ___laraña
 ___cán	 ___burón	 ___mbor
 ___lipán	 ___pete	 ___rtuga
 ___za	 ___ro	 ___levisor

ACTIVIDAD #3.

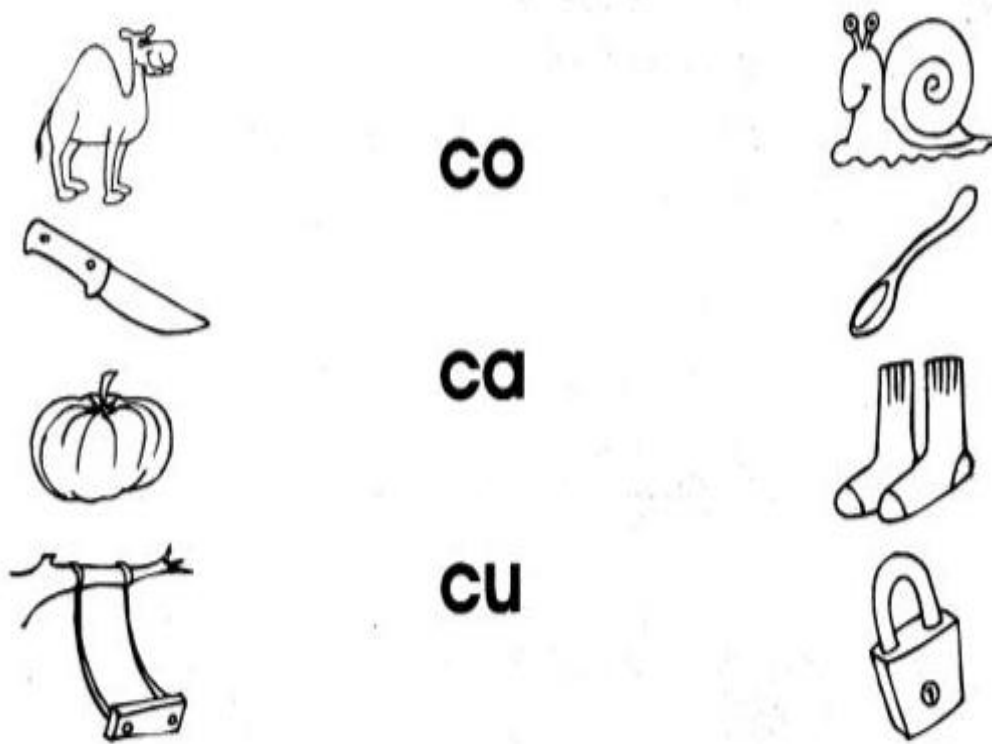
Colorea todas las **letras Cc** que encuentres en la siguiente imagen:

**C c** 

C a p Z C s  
c c C c T c  
N C Z p s m f  
K J s m  
c W c b H A  
c c Q c b H A  
C E C C C  
t D C N h E


**ACTIVIDAD #4.**

Une con una línea la silaba con el dibujo correspondiente:




**ACTIVIDAD #5.**

Colorea solo los dibujos que inicien con la letra C:



ACTIVIDAD #6.

Colorea todas las letras Ff que encuentres en la siguiente imagen:




ACTIVIDAD #7.

Escribe la silaba según corresponda:

 ___liz	 ___milia	 ___ca																																																	
 ___ntasma	 ___guras	 ___to																																																	
 ___co	 ___lda	 ___ente																																																	
 ___la	 ___tbol	<table border="1"> <thead> <tr> <th colspan="7">Febrero</th> </tr> <tr> <th>Lu</th> <th>Ma</th> <th>Mi</th> <th>Ju</th> <th>Vi</th> <th>Sa</th> <th>Do</th> </tr> </thead> <tbody> <tr> <td>1</td> <td>2</td> <td>3</td> <td>4</td> <td>5</td> <td>6</td> <td>7</td> </tr> <tr> <td>8</td> <td>9</td> <td>10</td> <td>11</td> <td>12</td> <td>13</td> <td>14</td> </tr> <tr> <td>15</td> <td>16</td> <td>17</td> <td>18</td> <td>19</td> <td>20</td> <td>21</td> </tr> <tr> <td>22</td> <td>23</td> <td>24</td> <td>25</td> <td>26</td> <td>27</td> <td>28</td> </tr> <tr> <td>29</td> <td></td> <td></td> <td></td> <td></td> <td></td> <td></td> </tr> </tbody> </table> ___brero	Febrero							Lu	Ma	Mi	Ju	Vi	Sa	Do	1	2	3	4	5	6	7	8	9	10	11	12	13	14	15	16	17	18	19	20	21	22	23	24	25	26	27	28	29						
Febrero																																																			
Lu	Ma	Mi	Ju	Vi	Sa	Do																																													
1	2	3	4	5	6	7																																													
8	9	10	11	12	13	14																																													
15	16	17	18	19	20	21																																													
22	23	24	25	26	27	28																																													
29																																																			

ACTIVIDAD #8.


Colorea y encierra la silaba con la que inicia su nombre:



creativa  
fa fe fi fo fu



fa fe fi fo fu



fa fe fi fo fu



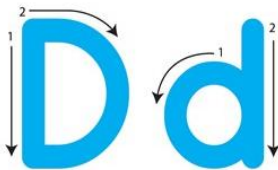
fa fe fi fo fu



fa fe fi fo fu

ACTIVIDAD #9.

Colorea todas las **letras Dd** que encuentres en la siguiente imagen:



A grid of letters in circles for a search activity. The letters are: Row 1: D, h, D, c, f, d, T, i, S; Row 2: d, A, Y, d, h, D, Q, x, d; Row 3: q, l, D, l, d, Q, e, v, K; Row 4: d, Z, L, N, P, D, u, D, d.



ACTIVIDAD #10.

Colorea solo los dibujos que inicien con la letra D:



ACTIVIDAD #11.

Encierra con color rojo la silaba con la que inicia cada dibujo:




da de di do du




da de di do du



da de di do du



da de di do du



da de di do du

**ACTIVIDAD #12.**

**Dictado** de oraciones cortas con las letras **T, C, F, D:**

1.

2.

3.

4.

5.

6.

7.

8.

9.

10.