

ESTADO SITUACIÓN FINANCIERA

cifras en pesos

Al 30 de Septiembre de 2024

ESTADO DE SITUACION FINANCIERA

Grupos/ Subgrupos / Conceptos	Vigencia 202409	Var. Vert.	Vigencia 202309	Var. Vert.	Variación (+/-)
<u>ACTIVO</u>					
CORRIENTE					
Efectivo y equivalentes al efectivo	\$129,433,245.00	86.0%	\$39,245,245.00	85.8%	\$90,188,000.00
Cuentas por cobrar por transacciones sin contraprestación	\$0.00	0.0%	\$6,520,139.00	14.2%	-\$6,520,139.00
Cuentas por cobrar por transacciones con contraprestación	\$0.00	0.0%	\$0.00	0.0%	\$0.00
Total CORRIENTE:	\$129,433,245.00	86.0%	\$45,765,384.00	100.0%	\$83,667,861.00
NO CORRIENTE					
Propiedades Planta y Equipo	\$21,027,220.00	14.0%	\$0.00	0.0%	\$21,027,220.00
Total NO CORRIENTE:	\$21,027,220.00	14.0%	\$0.00	0.0%	\$21,027,220.00
Total ACTIVO	\$150,460,465.00	100.0%	\$45,765,384.00	100.0%	\$104,695,081.00
TOTAL ACTIVOS	\$150,460,465.00	100.0%	\$45,765,384.00	100.0%	\$104,695,081.00
<u>PASIVO</u>					
CORRIENTE					
Cuentas por pagar	\$3,214,308.00	2.1%	\$901,416.00	2.0%	\$2,312,892.00
Otros pasivos	\$90,109,588.00	59.9%	\$0.00	0.0%	\$90,109,588.00
Total CORRIENTE:	\$93,323,896.00	62.0%	\$901,416.00	2.0%	\$92,422,480.00
Total PASIVO	\$93,323,896.00	62.0%	\$901,416.00	2.0%	\$92,422,480.00
TOTAL PASIVOS	\$93,323,896.00	62.0%	\$901,416.00	2.0%	\$92,422,480.00
<u>PATRIMONIO</u>					
PATRIMONIO					
Capital Fiscal	\$3,451,464.00	2.3%	\$3,451,464.00	7.5%	\$0.00
Resultado del ejercicio	\$41,062,854.00	27.3%	\$23,606,710.00	51.6%	\$17,456,144.00


ESTADO SITUACIÓN FINANCIERA

cifras en pesos

Al 30 de Septiembre de 2024

ESTADO DE SITUACION FINANCIERA


Grupos/ Subgrupos / Conceptos	Vigencia 202409	Var. Vert.	Vigencia 202309	Var. Vert.	Variación (+/-)
<u>PATRIMONIO</u>					
PATRIMONIO					
Resultado de ejercicios anteriores	\$12,622,251.00	8.4%	\$17,805,794.00	38.9%	-\$5,183,543.00
Total PATRIMONIO:	\$57,136,569.00	38.0%	\$44,863,968.00	98.0%	\$12,272,601.00
Total PATRIMONIO	\$57,136,569.00	38.0%	\$44,863,968.00	98.0%	\$12,272,601.00
TOTAL PATRIMONIO	\$57,136,569.00	38.0%	\$44,863,968.00	98.0%	\$12,272,601.00
TOTAL PASIVO Y PATRIMONIO	\$150,460,465.00	100.0%	\$45,765,384.00	100.0%	\$104,695,081.00



ANA DELIA CARDENAS GUARIN

RECTOR

C.C. 21934175



MABEL VALENCIA PEREZ

CONTADOR

C.C. 43563903

Periodo Septiembre de 202409 y Periodo Septiembre de 202309


ESTADO DE RESULTADO

Grupos/ Subgrupos / Conceptos	Vigencia 202409	Var. Vert.	Vigencia 202309	Var. Vert.	Variación absol.(+/-)	Var. Rel.(+/-)
INGRESOS						
Ingresos sin contraprestación						
Otras Transferencias	78,154,025	97.6%	63,548,924	97.2%	14,605,101	23.0%
Total INGRESOS - Ingresos sin contraprestación	78,154,025	97.6%	63,548,924	97.2%	14,605,101	23.0%
Ingresos con contraprestación						
Ingresos financieros	27,833	0.0%	33,095	0.1%	5,262	-15.9%
Otros ingresos por transacciones con contraprestación (Arrendamientos)	1,900,000	2.4%	1,806,000	2.8%	94,000	5.2%
Total INGRESOS - Ingresos con contraprestación	1,927,833	2.4%	1,839,095	2.8%	88,738	4.8%
Total INGRESOS	80,081,858	100.0%	65,388,019	100.0%	14,693,839	22.5%
GASTOS						
Gasto Público Social						
Gasto Público Social Educación	13,179,000	33.8%	23,783,449	56.9%	10,604,449	-44.6%
Total GASTOS - Gasto Público Social	13,179,000	33.8%	23,783,449	56.9%	10,604,449	-44.6%
Transferencias y subvenciones						
Transferencias y Subvenciones	6,500,000	16.7%	0	0.0%	6,500,000	100.0%
Total GASTOS - Transferencias y subvenciones	6,500,000	16.7%	0	0.0%	6,500,000	100.0%
Administración y operación						
De administración y Operación	19,154,924	49.1%	17,679,905	42.3%	1,475,019	8.3%
Total GASTOS - Administración y operación	19,154,924	49.1%	17,679,905	42.3%	1,475,019	8.3%

Periodo Septiembre de 202409 y Periodo Septiembre de 202309

ESTADO DE RESULTADO


Grupos/ Subgrupos / Conceptos	Vigencia 202409	Var. Vert.	Vigencia 202309	Var. Vert.	Variación absol.(+/-)	Var. Rel.(+/-)
GASTOS						
Otros Gastos						
Comisiones Bancarias	185,080	0.5%	317,955	0.8%	132,875	-41.8%
Total GASTOS - Otros Gastos	185,080	0.5%	317,955	0.8%	132,875	-41.8%
Total GASTOS	39,019,004	100.0%	41,781,309	100.0%	-2,762,305	-6.6%
EXCEDENTE O DEFICIT DEL PERIODO	41,062,854		23,606,710		17,456,144	
RESULTADO DEL EJERCICIO	41,062,854		23,606,710		17,456,144	



ANA DELIA CARDENAS GUARIN

RECTOR

C.C. 21934175



MABEL VALENCIA PEREZ

CONTADOR

C.C. 43563903

ESTADO DE CAMBIOS EN EL PATRIMONIO

cifras en pesos

Al 30 de Septiembre de 2024

ESTADO DE CAMBIOS EN EL PATRIMONIO

Vigencia 2024

	Grupos			
Conceptos	CAPITAL FISCAL	RESULTADO DEL EJERCICIO	RESULTADOS DE EJERCICIOS ANTERIORES	Total Patrimonio
CAPITAL FISCAL	3,451,464	0	0	3,451,464
DÉFICIT DE EJERCICIO	0	0	0	0
EXCEDENTE DEL EJERCICIO	0	41,062,854	0	41,062,854
PÉRDIDAS O DÉFICITS ACUMULADOS	0	0	(6,645,549)	(6,645,549)
UTILIDADES O EXCEDENTES ACUMULADOS	0	0	19,267,800	19,267,800
Saldo Patrimonio	3,451,464	41,062,854	12,622,251	57,136,569

Vigencia 2023

	Grupos			
Conceptos	CAPITAL FISCAL	RESULTADO DEL EJERCICIO	RESULTADOS DE EJERCICIOS ANTERIORES	Total Patrimonio
CAPITAL FISCAL	3,451,464	0	0	3,451,464
DÉFICIT DE EJERCICIO	0	0	0	0
EXCEDENTE DEL EJERCICIO	0	23,606,710	0	23,606,710
PÉRDIDAS O DÉFICITS ACUMULADOS	0	0	(1,462,006)	(1,462,006)
UTILIDADES O EXCEDENTES ACUMULADOS	0	0	19,267,800	19,267,800
Saldo Patrimonio	3,451,464	23,606,710	17,805,794	44,863,968

VARIACIONES	
CAPITAL FISCAL	\$ 0.00 SIN VARIACIÓN
DÉFICIT DE EJERCICIO	\$ 0.00 SIN VARIACIÓN
EXCEDENTE DEL EJERCICIO	\$ 17,456,144.00 AUMENTO
PÉRDIDAS O DÉFICITS ACUMULADOS	-\$ 5,183,543.00 DISMINUCIÓN
UTILIDADES O EXCEDENTES ACUMULADOS	\$ 0.00 SIN VARIACIÓN
TOTAL VARIACIÓN DEL PATRIMONIO	\$ 12,272,601.00

ANA DELIA CARDENAS GUARIN

RECTOR

C.C. 21934175

MABEL VALENCIA PEREZ

CONTADOR