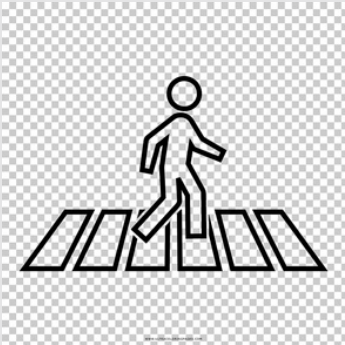


# Tips Educación Vial

## Proyecto Educación Vial

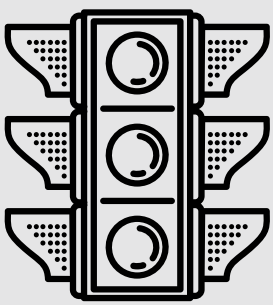
### I. E. Santa Juana de Lestonnac



1

## UTILIZO LA CEBRA

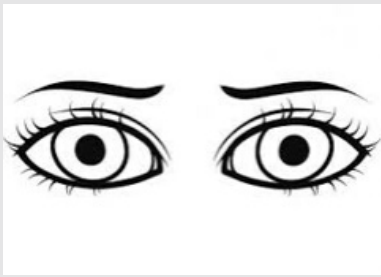
Las cebras son los pasos habilitados para peatones. Búscalas para cruzar por esas zonas..



2

## UTILIZO EL SEMÁFORO

Cruza solo cuando el semáforo peatonal esté en verde. Esto es importante, recuerda que los peatones también contribuyen



3

## VER Y SER VISTOS

Cuando vaya a cruzar una calle, si hay vehículos en el entorno, muestra tu intención de cruzar mirando a los coches y a sus conductores. Cruza solo cuando éstos te hayan visto y se detengan para cederte el paso.



4

## PENDIENTE DE PELIGROS EN EL CAMINO

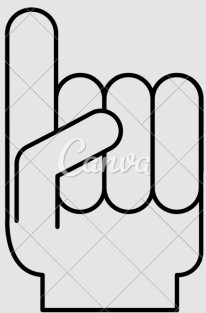
No cruces la calle mientras utilizas tu teléfono móvil, pues son unos segundos donde necesitas la máxima concentración por si tienes reaccionar ante situaciones imprevistas.



5

## PROTEJO LA CABEZA

El uso del casco al montar en bicicleta, protege la cabeza contra impactos que, incluso a velocidades bajas, pueden ser muy graves.



6

## AYUDA CUANDO PUEDas

Ofrece tu ayuda si alguien la necesita: ancianos, personas con movilidad reducida, etc.