

Periodo Julio de 202407 y Periodo Julio de 202307

ESTADO DE RESULTADO

Grupos/ Subgrupos / Conceptos	Vigencia 202407	Var. Vert.	Vigencia 202307	Var. Vert.	Variación absol.(+/-)	Var. Rela.(+/-)
<b>INGRESOS</b>						
<b>Ingresos sin contraprestación</b>						
Otras Transferencias	163,435,615	98.4%	109,154,914	97.6%	54,280,701	49.7%
Retribuciones	341,870	0.2%	308,360	0.3%	33,510	10.9%
<b>Total INGRESOS - Ingresos sin contraprestación</b>	<b>163,777,485</b>	<b>98.6%</b>	<b>109,463,274</b>	<b>97.9%</b>	<b>54,314,211</b>	<b>49.6%</b>
<b>Ingresos con contraprestación</b>						
Ingresos financieros	3,138	0.0%	3,126	0.0%	12	0.4%
Otros ingresos por transacciones con contraprestación (Arrendamientos)	2,310,000	1.4%	2,400,000	2.1%	90,000	-3.8%
<b>Total INGRESOS - Ingresos con contraprestación</b>	<b>2,313,138</b>	<b>1.4%</b>	<b>2,403,126</b>	<b>2.1%</b>	<b>89,988</b>	<b>-3.7%</b>
<b>Total INGRESOS</b>	<b>166,090,623</b>	<b>100.0%</b>	<b>111,866,400</b>	<b>100.0%</b>	<b>54,224,223</b>	<b>48.5%</b>
<b>EXCEDENTE O DEFICIT DEL PERIODO</b>	<b>0</b>		<b>0</b>		<b>0</b>	
<b>GASTOS</b>						
<b>Gasto Público Social</b>						
Gasto Público Social Educación	40,939,000	41.3%	6,637,517	7.9%	34,301,483	516.8%
<b>Total GASTOS - Gasto Público Social</b>	<b>40,939,000</b>	<b>41.3%</b>	<b>6,637,517</b>	<b>7.9%</b>	<b>34,301,483</b>	<b>516.8%</b>
<b>Administración y operación</b>						
De administración y Operación	58,167,365	58.7%	77,298,650	92.0%	19,131,285	-24.7%
<b>Total GASTOS - Administración y operación</b>	<b>58,167,365</b>	<b>58.7%</b>	<b>77,298,650</b>	<b>92.0%</b>	<b>19,131,285</b>	<b>-24.7%</b>

INSTITUCION EDUCATIVA LA CANDELARIA

NIT: 811,022,161.4

ESTADO DE RESULTADOS - FUNCIÓN

Página 2 de 2


Fecha de proceso 15/08/2024

Hora de Proceso 19:06:09

Periodo Julio de 202407 y Periodo Julio de 202307

ESTADO DE RESULTADO


Grupos/ Subgrupos / Conceptos	Vigencia 202407	Var. Vert.	Vigencia 202307	Var. Vert.	Variación absol.(+/-)	Var. Rel.(+/-)
<b>GASTOS</b>						
<b>Otros Gastos</b>						
Comisiones Bancarias	0	0.0%	45,902	0.1%	45,902	-100.0%
<b>Total GASTOS - Otros Gastos</b>	0	0.0%	45,902	0.1%	45,902	-100.0%
<b>Total GASTOS</b>	<b>99,106,365</b>	100.0%	83,982,069	100.0%	15,124,296	18.0%
<b>EXCEDENTE O DEFICIT DEL PERIODO</b>	66,984,258		27,884,330		39,099,928	
<b>RESULTADO DEL EJERCICIO</b>	99		99		0	



JORGE E. MURIEL MURIEL

RECTOR

C.C. 71184065



MARGARITA RIVAS

CONTADOR

C.C. 39179115

INSTITUCION EDUCATIVA LA CANDELARIA

NIT: 811,022,161.4

ESTADO SITUACIÓN FINANCIERA

cifras en pesos

Al 31 de Julio de 2024

ESTADO DE SITUACION FINANCIERA

Página 1 de 2

Fecha de proceso 15/08/2024

Hora de Proceso 19:05:18

Grupos/ Subgrupos / Conceptos	Vigencia 202407	Var. Vert.	Vigencia 202307	Var. Vert.	Variación (+/-)
<b><u>ACTIVO</u></b>					
<b>CORRIENTE</b>					
Efectivo y equivalentes al efectivo	\$67,505,587.00	89.9%	\$33,163,993.00	62.2%	\$34,341,594.00
Cuentas por cobrar por transacciones sin contraprestación	\$0.00	0.0%	\$0.00	0.0%	\$0.00
Cuentas por cobrar por transacciones con contraprestación	\$0.00	0.0%	\$0.00	0.0%	\$0.00
<b>Total CORRIENTE:</b>	<b>\$67,505,587.00</b>	<b>89.9%</b>	<b>\$33,163,993.00</b>	<b>62.2%</b>	<b>\$34,341,594.00</b>
<b>NO CORRIENTE</b>					
Propiedades Planta y Equipo	\$7,550,550.00	10.1%	\$20,125,284.00	37.8%	-\$12,574,734.00
<b>Total NO CORRIENTE:</b>	<b>\$7,550,550.00</b>	<b>10.1%</b>	<b>\$20,125,284.00</b>	<b>37.8%</b>	<b>-\$12,574,734.00</b>
<b>Total ACTIVO</b>	<b>\$75,056,137.00</b>	<b>100.0%</b>	<b>\$53,289,277.00</b>	<b>100.0%</b>	<b>\$21,766,860.00</b>
<b>TOTAL ACTIVOS</b>	<b>\$75,056,137.00</b>	<b>100.0%</b>	<b>\$53,289,277.00</b>	<b>100.0%</b>	<b>\$21,766,860.00</b>
<b><u>PASIVO</u></b>					
<b>CORRIENTE</b>					
Cuentas por pagar	\$3,192,045.00	4.3%	\$1,000,064.00	1.9%	\$2,191,981.00
<b>Total CORRIENTE:</b>	<b>\$3,192,045.00</b>	<b>4.3%</b>	<b>\$1,000,064.00</b>	<b>1.9%</b>	<b>\$2,191,981.00</b>
<b>Total PASIVO</b>	<b>\$3,192,045.00</b>	<b>4.3%</b>	<b>\$1,000,064.00</b>	<b>1.9%</b>	<b>\$2,191,981.00</b>
<b>TOTAL PASIVOS</b>	<b>\$3,192,045.00</b>	<b>4.3%</b>	<b>\$1,000,064.00</b>	<b>1.9%</b>	<b>\$2,191,981.00</b>
<b><u>PATRIMONIO</u></b>					
<b>PATRIMONIO</b>					
Capital Fiscal	\$13,517,259.00	18.0%	\$13,517,259.00	25.4%	\$0.00
Resultado del ejercicio	\$66,984,258.00	89.2%	\$27,884,331.00	52.3%	\$39,099,927.00

INSTITUCION EDUCATIVA LA CANDELARIA

NIT: 811,022,161.4

ESTADO SITUACIÓN FINANCIERA

cifras en pesos

Al 31 de Julio de 2024


ESTADO DE SITUACION FINANCIERA

Página 2 de 2

Fecha de proceso 15/08/2024

Hora de Proceso 19:05:18

Grupos/ Subgrupos / Conceptos	Vigencia 202407	Var. Vert.	Vigencia 202307	Var. Vert.	Variación (+/-)
<b><u>PATRIMONIO</u></b>					
<b>PATRIMONIO</b>					
Resultado de ejercicios anteriores	-\$8,637,425.00	-11.5%	\$10,887,623.00	20.4%	-\$19,525,048.00
<b>Total PATRIMONIO:</b>	<b>\$71,864,092.00</b>	<b>95.7%</b>	<b>\$52,289,213.00</b>	<b>98.1%</b>	<b>\$19,574,879.00</b>
<b>Total PATRIMONIO</b>	<b>\$71,864,092.00</b>	<b>95.7%</b>	<b>\$52,289,213.00</b>	<b>98.1%</b>	<b>\$19,574,879.00</b>
<b>TOTAL PATRIMONIO</b>	<b>\$71,864,092.00</b>	<b>95.7%</b>	<b>\$52,289,213.00</b>	<b>98.1%</b>	<b>\$19,574,879.00</b>
<b>TOTAL PASIVO Y PATRIMONIO</b>	<b>\$75,056,137.00</b>	<b>100.0%</b>	<b>\$53,289,277.00</b>	<b>100.0%</b>	<b>\$21,766,860.00</b>
<b><u>CUENTAS DE ORDEN ACREEDORES</u></b>					
<b>CUENTAS DE ORDEN ACREEDORAS</b>					
Acreeadoras de control	\$0.00	100.0%	\$0.00	100.0%	\$0.00
Acreeadoras de control por contra (DB)	\$0.00	100.0%	\$0.00	100.0%	\$0.00
<b>Total CUENTAS DE ORDEN ACREEDORAS:</b>	<b>\$0.00</b>	<b>100.0%</b>	<b>\$0.00</b>	<b>100.0%</b>	<b>\$0.00</b>
<b>Total CUENTAS DE ORDEN ACREEDORES</b>	<b>\$0.00</b>	<b>100.0%</b>	<b>\$0.00</b>	<b>100.0%</b>	<b>\$0.00</b>
<b>TOTAL CUENTAS DE ORDEN ACREEDORAS</b>	<b>\$0.00</b>	<b>100.0%</b>	<b>\$0.00</b>	<b>100.0%</b>	<b>\$0.00</b>



JORGE E. MURIEL MURIEL

RECTOR

C.C. 71184065.0



MARGARITA RIVAS

CONTADOR

C.C. 39179115.0