

LA RECTORA Y LA CONTADORA DE LA INSTITUCION EDUCATIVA LA MOSQUITA  
IDENTIFICADA CON NIT. 811.020.736-1


CERTIFICAN:

Que la información presentada del SIFSE del segundo trimestre de 2025 en la plataforma del Ministerio de Educación Nacional fue tomada de la ejecución presupuestal de la Institución educativa y presentada oportunamente y antes de las fechas de vencimiento establecidas por el Ministerio de Educación Nacional.

Lo anterior a petición de la secretaria de Educación del Municipio de Rionegro – Antioquia.

Dado en Rionegro- Antioquia a los veintiún días del mes de julio de 2025.

Atentamente,

  
MARGARITA ZULUAGA NARANJO  
Rectora  
C.C.21.624.935

  
OLGA LUCÍA ECHEVERRI ECHEVERRI  
Contadora  
T.P.No. 99502-T

## Reporte archivos cargados FSE

Nombre del FSE:		Código del FSE:	
INSTITUCION EDUCATIVA LA MOSQUITA		205615000028	
Última fecha de cargue:	Año:	Trimestre:	Estado:
21/07/2025	2025	2	OFICIALIZADO

Ha reportado 1 Establecimientos Educativos de 1 que conforman el Fondo

### Información Establecimientos Educativos

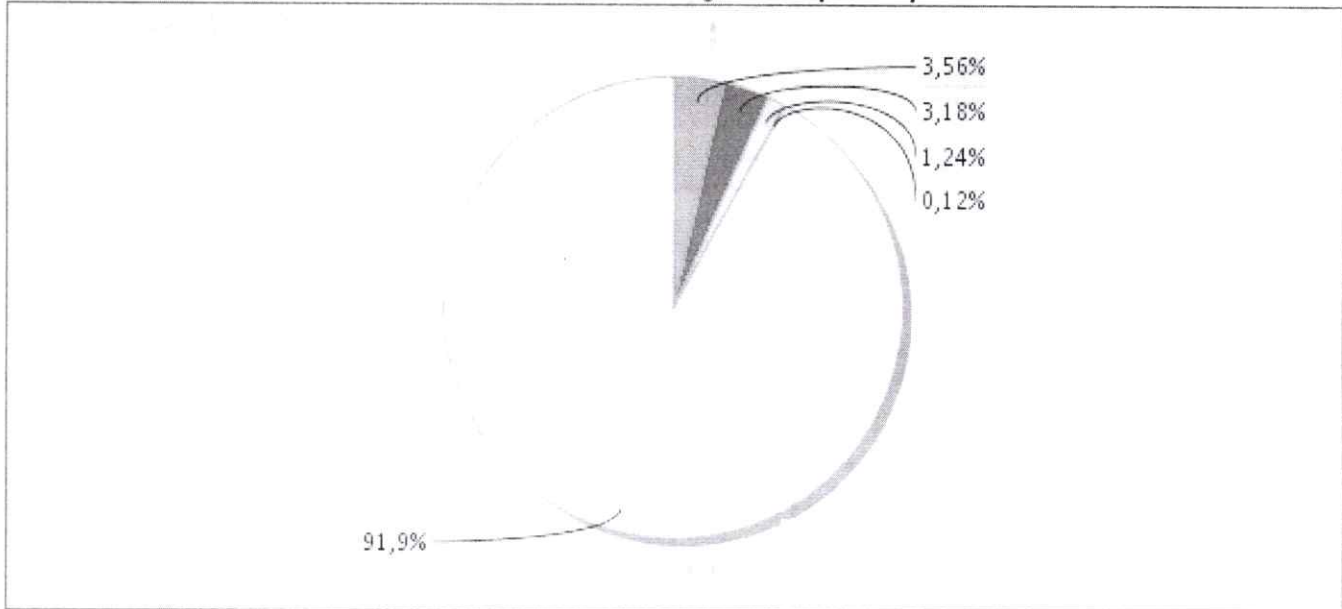
**Nombre del Establecimiento Educativo:** INSTITUCION EDUCATIVA LA MOSQUITA

**Código DANE del Establecimiento Educativo:** 205615000028

### Ingresos Presupuestales

Fuente de Ingreso	Presupuesto Inicial	Presupuesto Definitivo	Monto Recaudado
R.B. SGP-EDUCACION-CALIDAD POR GRATUIDAD	3,395,119	4,147,208	4,147,208
R.B. VENTA DE BIENES Y SERVICIOS	1,000,000	3,710,938	3,710,938
VENTA DE BIENES Y SERVICIOS CON DESTINACION ESPECIFICA LEGAL	2,475,000	2,475,000	1,450,000
R.F. SGP - EDUCACION-CALIDAD POR GRATUIDAD	251,000	251,000	137,690
SGP-EDUCACION-CALIDAD POR GRATUIDAD	50,000,000	107,202,852	107,202,852

### Distribución fuente de ingresos presupuestales



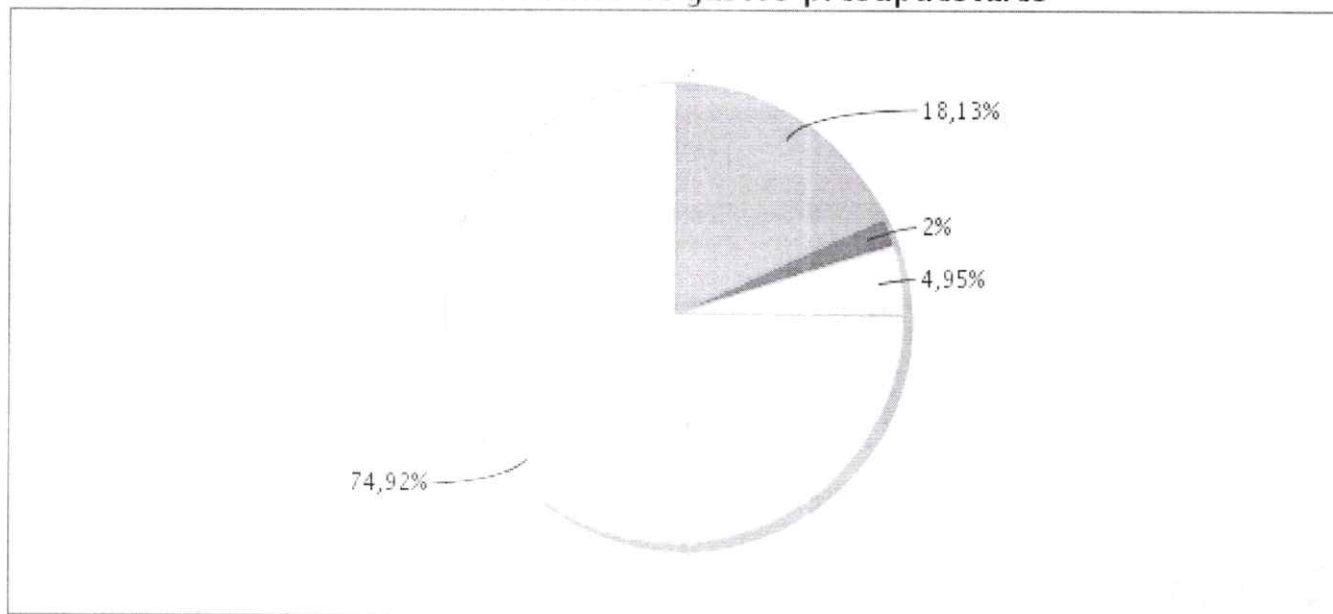
- R.B. SGP-EDUCACION-CALIDAD POR GRATUIDAD
- R.B. VENTA DE BIENES Y SERVICIOS
- VENTA DE BIENES Y SERVICIOS CON DESTINACION ESPECIFICA LEGAL
- R.F. SGP - EDUCACION-CALIDAD POR GRATUIDAD
- SGP-EDUCACION-CALIDAD POR GRATUIDAD

### Gastos Presupuestales

Consolidado Fuente de Ingreso	Presupuesto Inicial	Presupuesto Definitivo	Compromisos	Obligaciones	Pagos
R.B. SGP-EDUCACION-CALIDAD POR GRATUIDAD	3,395,119	4,147,208	3,221,119	2,926,000	2,926,000
R.B. VENTA DE BIENES Y SERVICIOS	1,000,000	3,710,938	1,000,000	0	0
VENTA DE BIENES Y SERVICIOS CON DESTINACION ESPECIFICA LEGAL	2,475,000	2,475,000	2,475,000	0	0

Consolidado Fuente de Ingreso	Presupuesto Inicial	Presupuesto Definitivo	Compromisos	Obligaciones	Pagos
R.F. SGP - EDUCACION-CALIDAD POR GRATUIDAD	251,000	251,000	0	0	0
SGP-EDUCACION-CALIDAD POR GRATUIDAD	50,000,000	107,202,852	36,112,657	685,714	685,714

Distribucion fuente de gastos presupuestales



- P. B. SGP-EDUCACION-CALIDAD POR GRATUIDAD
- P. B. VENTA DE BIENES Y SERVICIOS
- VENTA DE BIENES Y SERVICIOS CON DESTINACION ESPECIFICA LEGAL
- SGP-EDUCACION-CALIDAD POR GRATUIDAD

Gastos VS Ingresos

Fecha de generación del reporte

21/07/2025 01:39

Página 4 de 4

120.565.698  
117.786.998  
106.008.298  
94.229.598  
82.450.899  
70.672.199  
58.893.499  
47.114.799  
35.336.099  
23.557.400  
11.778.700  
0



Gastos

Ingresos