

LA RECTORA Y LA CONTADORA DE LA INSTITUCION EDUCATIVA LA MOSQUITA  
IDENTIFICADA CON NIT. 811.020.736-1


CERTIFICAN:

Que la información presentada del SIFSE del primer trimestre de 2025 en la plataforma del Ministerio de Educación Nacional fue tomada de la ejecución presupuestal de la Institución educativa y presentada oportunamente y antes de las fechas de vencimiento establecidas por el Ministerio de Educación Nacional.

Lo anterior a petición de la secretaria de Educación del Municipio de Rionegro – Antioquia.

Dado en Rionegro- Antioquia a los veinticuatro días del mes de abril de 2025.

Atentamente,



MARGARITA ZULUAGA NARANJO  
Rectora  
C.C.21.624.935



OLGA LUCIA ECHEVERRI ECHEVERRI  
Contadora  
T.P.No. 99502-T

## Reporte archivos cargados FSE

Nombre del FSE:		Código del FSE:	
INSTITUCION EDUCATIVA LA MOSQUITA		205615000028	
Última fecha de cargue:	Año:	Trimestre:	Estado:
24/04/2025	2025	1	OFICIALIZADO

Ha reportado 1 Establecimientos Educativos de 1 que conforman el Fondo

### Información Establecimientos Educativos

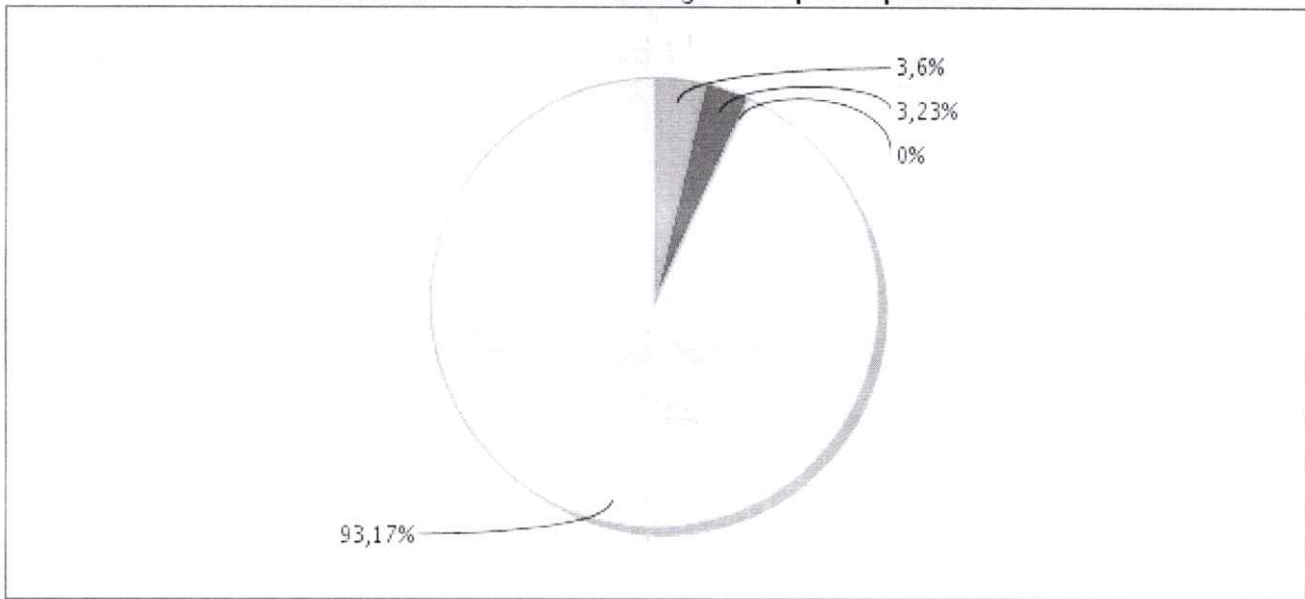
**Nombre del Establecimiento Educativo:** INSTITUCION EDUCATIVA LA MOSQUITA

**Código DANE del Establecimiento Educativo:** 205615000028

### Ingresos Presupuestales

Fuente de Ingreso	Presupuesto Inicial	Presupuesto Definitivo	Monto Recaudado
R.B. SGP-EDUCACION-CALIDAD POR GRATUIDAD	3,395,119	4,147,208	4,147,208
R.B. VENTA DE BIENES Y SERVICIOS	1,000,000	3,710,938	3,710,938
VENTA DE BIENES Y SERVICIOS CON DESTINACION ESPECIFICA LEGAL	2,475,000	2,475,000	0
R.F. SGP - EDUCACION-CALIDAD POR GRATUIDAD	251,000	251,000	4,175
SGP-EDUCACION-CALIDAD POR GRATUIDAD	50,000,000	50,000,000	107,202,852

**Distribución fuente de ingresos presupuestales**



- R.B. SGP-EDUCACION-CALIDAD POR GRATUIDAD
- R.B. VENTA DE BIENES Y SERVICIOS
- R.F. SGP - EDUCACION-CALIDAD POR GRATUIDAD
- SGP-EDUCACION-CALIDAD POR GRATUIDAD

**Gastos Presupuestales**

Consolidado Fuente de Ingreso	Presupuesto Inicial	Presupuesto Definitivo	Compromisos	Obligaciones	Pagos
R.B. SGP-EDUCACION-CALIDAD POR GRATUIDAD	3,395,119	4,147,208	3,221,119	2,863,782	2,863,782
R.B. VENTA DE BIENES Y SERVICIOS	1,000,000	3,710,938	724,881	0	0
VENTA DE BIENES Y SERVICIOS CON DESTINACION ESPECIFICA LEGAL	2,475,000	2,475,000	0	0	0

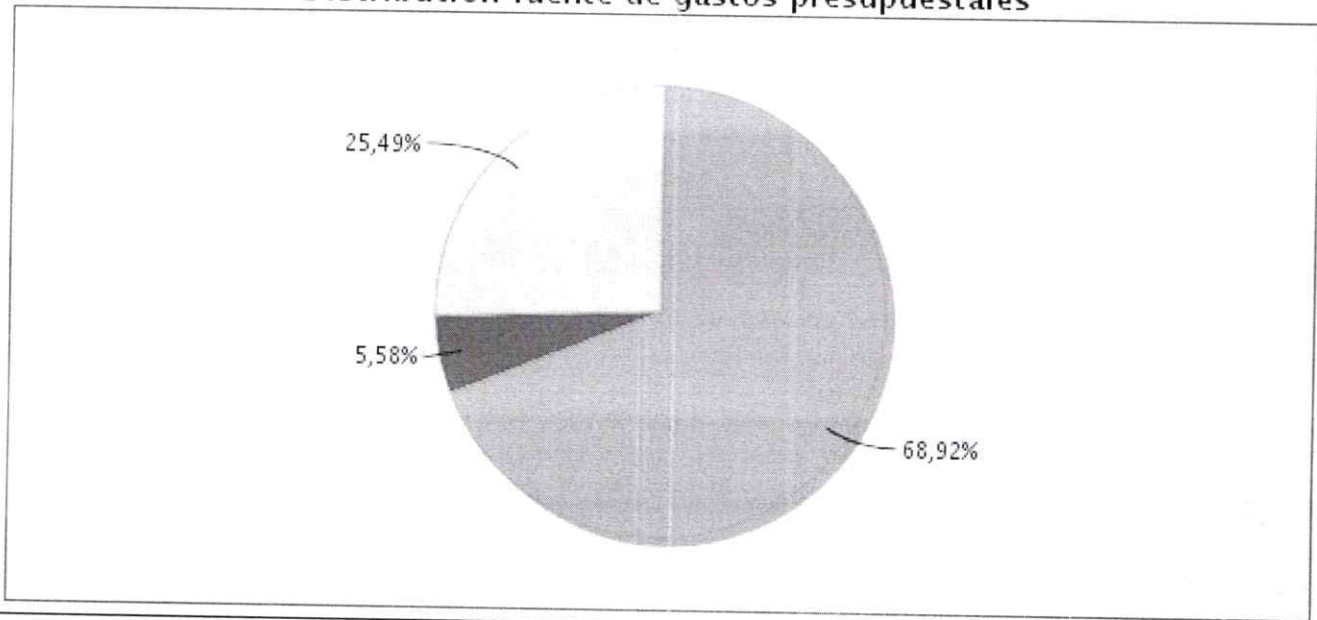
Fecha de generación del reporte

24/04/2025 10:42

Página 3 de 4

Consolidado Fuente de Ingreso	Presupuesto Inicial	Presupuesto Definitivo	Compromisos	Obligaciones	Pagos
R.F. SGP - EDUCACION-CALIDAD POR GRATUIDAD	251,000	251,000	0	0	0
SGP-EDUCACION-CALIDAD POR GRATUIDAD	50,000,000	50,000,000	3,310,000	0	0

Distribucion fuente de gastos presupuestales



- R.B. SGP-EDUCACION-CALIDAD POR GRATUIDAD
- R.B. VENTA DE BIENES Y SERVICIOS
- SGP-EDUCACION-CALIDAD POR GRATUIDAD

Gastos VS Ingresos

Fecha de generación del reporte

24/04/2025 10:42

Página 4 de 4

66.642.561  
60.584.146  
54.525.731  
48.467.317  
42.408.902  
36.350.488  
30.292.073  
24.233.658  
18.175.244  
12.116.829  
6.058.415  
0

