

**LA RECTORA Y LA CONTADORA DE LA INSTITUCION EDUCATIVA LA MOSQUITA
IDENTIFICADA CON NIT. 811.020.736-1**


CERTIFICAN:


Que la información presentada del SIFSE del cuarto trimestre de 2025 en la plataforma del Ministerio de Educación Nacional fue tomada de la ejecución presupuestal de la Institución educativa y presentada oportunamente y antes de las fechas de vencimiento establecidas por el Ministerio de Educación Nacional.

Lo anterior a petición de la secretaria de Educación del Municipio de Rionegro – Antioquia.

Dado en Rionegro- Antioquia a los veintiocho días del mes de enero de 2026.

Atentamente,


MARGARITA ZULUAGA NARANJO
Rectora
C.C.21.624.935


OLGA LUCIA ECHEVERRI ECHEVERRI
Contadora
T.P.No. 99502-T

Reporte archivos cargados FSE

Nombre del FSE:		Código del FSE:	
INSTITUCION EDUCATIVA LA MOSQUITA		205615000028	
Última fecha de cargue:	Año:	Trimestre:	Estado:
28/01/2026	2025	4	OFICIALIZADO

Ha reportado 1 Establecimientos Educativos de 1 que conforman el Fondo

Información Establecimientos Educativos

Nombre del Establecimiento Educativo: INSTITUCION EDUCATIVA LA MOSQUITA

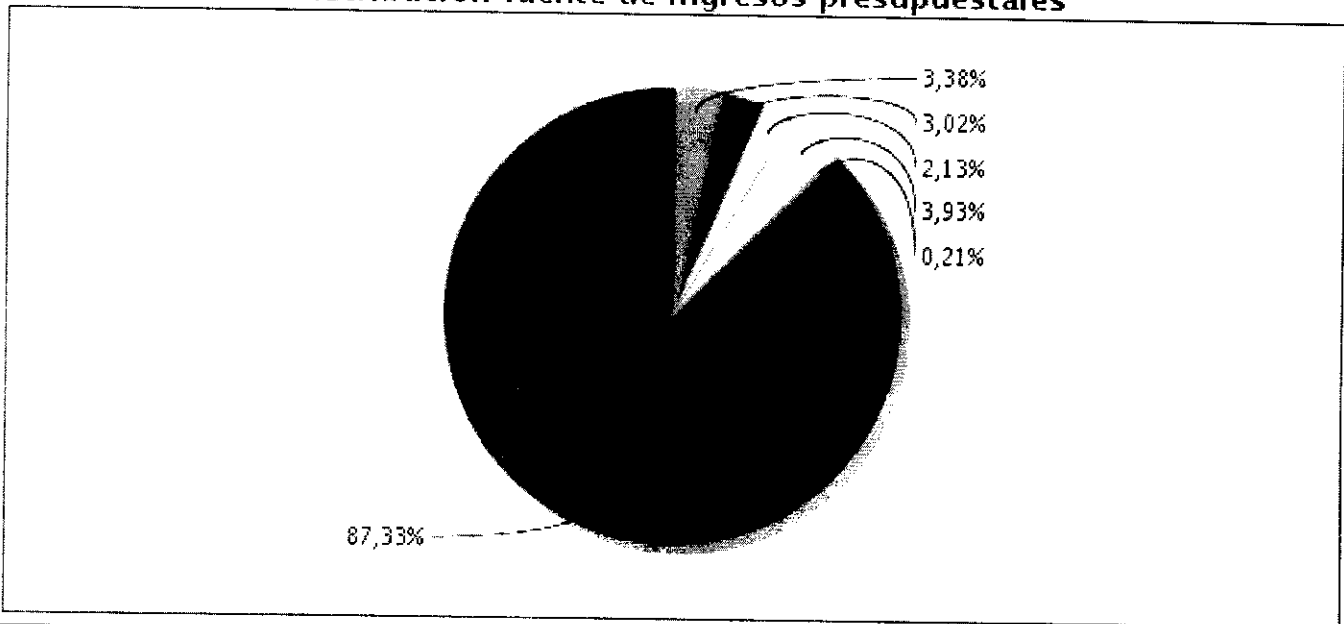
Código DANE del Establecimiento Educativo: 205615000028

Ingresos Presupuestales

Fuente de Ingreso	Presupuesto Inicial	Presupuesto Definitivo	Monto Recaudado
R.B. SGP-EDUCACION-CALIDAD POR GRATUIDAD	3,395,119	4,147,208	4,147,208
R.B. VENTA DE BIENES Y SERVICIOS	1,000,000	3,710,938	3,710,938
VENTA DE BIENES Y SERVICIOS CON DESTINACION ESPECIFICA LEGAL	2,475,000	2,475,000	2,610,000
OTRAS TRANSFERENCIAS CORRIENTES DE OTRAS ENTIDADES CON DESTINACION ESPECIFICA LEGAL DEL GOBIERNO GEN	0	4,826,491	4,826,491
R.F. SGP - EDUCACION-CALIDAD POR GRATUIDAD	251,000	251,000	260,346

Fuente de Ingreso	Presupuesto Inicial	Presupuesto Definitivo	Monto Recaudado
SGP-EDUCACION-CALIDAD POR GRATUIDAD	50,000,000	107,202,852	107,202,852

Distribución fuente de ingresos presupuestales




- F.B. SGP-EDUCACION-CALIDAD POR GRATUIDAD
- F.B. VENTA DE BIENES Y SERVICIOS
- VENTA DE BIENES Y SERVICIOS CON DESTINACION ESPECIFICA LEGAL
- OTRAS TRANSFERENCIAS CORRIENTES DE OTRAS ENTIDADES CON DESTINACION ESPECIFICA LEGAL
- F.B. SGP-EDUCACION-CALIDAD POR GRATUIDAD
- SGP-EDUCACION-CALIDAD POR GRATUIDAD

Gastos Presupuestales

Consolidado Fuente de Ingreso	Presupuesto Inicial	Presupuesto Definitivo	Compromisos	Obligaciones	Pagos
R.B. SGP-EDUCACION-CALIDAD POR GRATUIDAD	3,395,119	4,147,208	3,395,119	3,395,119	3,395,119

Consolidado Fuente de Ingreso	Presupuesto Inicial	Presupuesto Definitivo	Compromisos	Obligaciones	Pagos
R.B. VENTA DE BIENES Y SERVICIOS	1,000,000	3,710,938	912,185	912,185	912,185
VENTA DE BIENES Y SERVICIOS CON DESTINACION ESPECIFICA LEGAL	2,475,000	2,475,000	2,475,000	2,475,000	2,475,000
OTRAS TRANSFERENCIAS CORRIENTES DE OTRAS ENTIDADES CON DESTINACION ESPECIFICA LEGAL DEL GOBIERNO GEN	0	4,826,491	4,826,491	4,826,491	4,826,491
R.F. SGP - EDUCACION-CALIDAD POR GRATUIDAD	251,000	251,000	0	0	0
SGP-EDUCACION-CALIDAD POR GRATUIDAD	50,000,000	107,202,852	95,124,196	95,124,196	95,124,196

Distribución fuente de gastos presupuestales



- P.B. SOP-EDUCACIÓN-CALIDAD POP GRATUIDAD
- P.B. VENTA DE BIENES Y SERVICIOS
- VENTA DE BIENES Y SERVICIOS CON DESTINACION ESPECIFICA LEGAL
- OTRAS TRANSFERENCIAS CORRIENTES DE OTRAS ENTIDADES CON DESTINACION ESPECIFICA LEGAL D
- SOP-EDUCACION-CALIDAD POP GRATUIDAD

Gastos VS Ingresos

