

**LA RECTORA Y LA CONTADORA DE LA INSTITUCION EDUCATIVA LA MOSQUITA
IDENTIFICADA CON NIT. 811.020.736-1**


CERTIFICAN:


Que la información presentada del SIFSE del cuarto trimestre de 2023 en la plataforma del Ministerio de Educación Nacional fue tomada de la ejecución presupuestal de la Institución educativa y presentada oportunamente y antes de las fechas de vencimiento establecidas por el Ministerio de Educación Nacional.

Lo anterior a petición de la secretaria de Educación del Municipio de Rionegro – Antioquia.

Dado en Rionegro- Antioquia a los veintinueve días del mes de enero de 2024.

Atentamente,


MARGARITA ZULUAGA NARANJO
Rectora
C.C.21.624.935


OLGA LUCIA ECHEVERRI ECHEVERRI
Contadora
T.P.No. 99502-T

Reporte archivos cargados FSE

Nombre del FSE:		Código del FSE:	
INSTITUCION EDUCATIVA LA MOSQUITA		205615000028	
Última fecha de cargue:	Año:	Trimestre:	Estado:
28/01/2024	2023	4	OFICIALIZADO

Ha reportado 1 Establecimientos Educativos de 1 que conforman el Fondo

Información Establecimientos Educativos

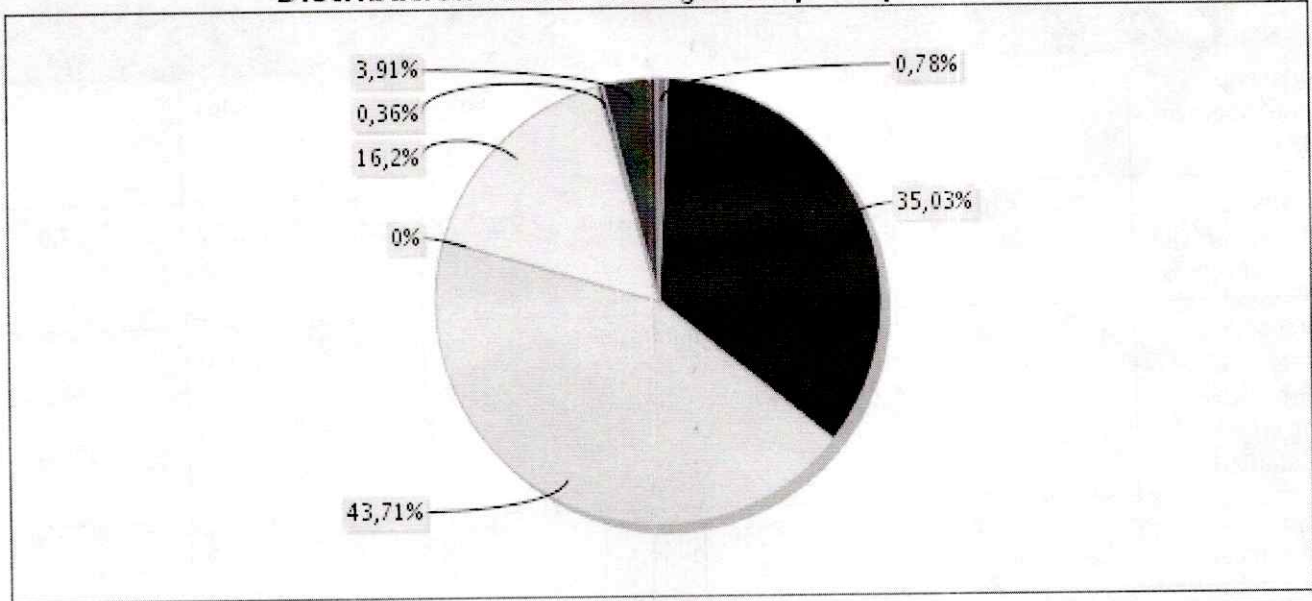
Nombre del Establecimiento Educativo: INSTITUCION EDUCATIVA LA MOSQUITA

Código DANE del Establecimiento Educativo: 205615000028

Ingresos Presupuestales

Fuente de Ingreso	Presupuesto Inicial	Presupuesto Definitivo	Monto Recaudado
Transferencia de municipales de calidad SGP	0	845,443	845,443
Otras transferencias recursos públicos	0	0	0
Gratuidad	35,000,000	38,034,731	38,034,731
Recursos de capital-Superávit-Gratuidad	45,000,000	47,464,378	47,464,378
Recursos de Capital-Superávit-FOME	0	2,461	2,461
Recursos de Capital-Superávit-Recursos Propios	5,000,000	17,595,055	17,595,055
Recursos de Capital-Rendimientos Financieros-Gratuidad	370,500	371,509	386,619
Ingresos operacionales	1,500,000	3,750,000	4,250,000

Distribución fuente de ingresos presupuestales



- Transferencia de municipales de calidad SGP
- Gratuidad
- Recursos de capital-Superávit-Gratuidad
- Recursos de Capital-Superávit-FOME
- Recursos de Capital-Superávit-Recursos Propios
- Recursos de Capital-Rendimientos Financieros-Gratuidad
- Ingresos operacionales

Gastos Presupuestales

Consolidado Fuente de Ingreso	Presupuesto Inicial	Presupuesto Definitivo	Compromisos	Obligaciones	Pagos
Transferencia de municipales de calidad SGP	0	845,443	845,443	845,443	845,443
Otras transferencias recursos públicos	0	0	0	0	0
Gratuidad	35,000,000	38,034,730	29,106,806	29,106,806	29,106,806
Recursos de capital-Superávit-Gratuidad	45,000,000	47,464,378	47,233,095	47,233,095	47,233,095

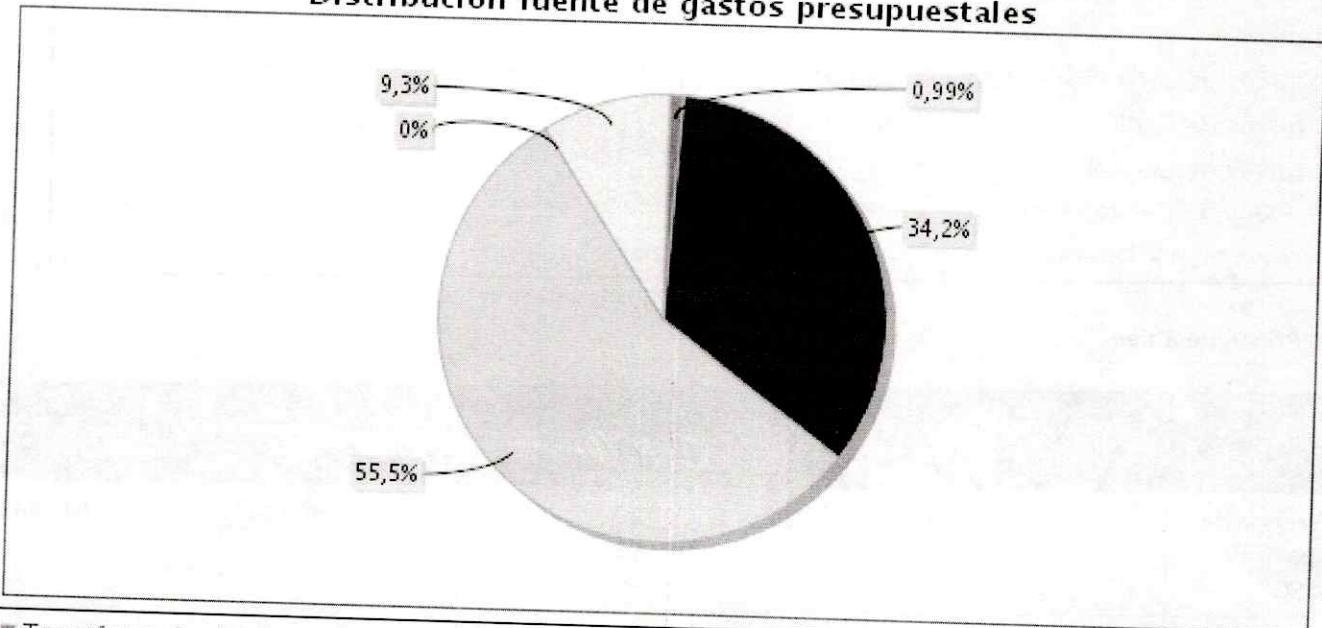
Fecha de generación del reporte

28/01/2024 10:07

Página 3 de 4

Consolidado Fuente de Ingreso	Presupuesto Inicial	Presupuesto Definitivo	Compromisos	Obligaciones	Pagos
Recursos de Capital-Superávit-FOME	0	2,461	2,461	2,461	2,461
Recursos de Capital-Superávit-Recursos Propios	5,000,000	17,595,055	7,911,372	7,911,372	7,911,372
Recursos de Capital-Rendimientos Financieros-Gratuidad	370,500	371,509	0	0	0
Ingresos operacionales	1,500,000	3,750,000	0	0	0

Distribucion fuente de gastos presupuestales



- Transferencia de municipales de calidad SGP
- Gratuidad
- Recursos de capital-Superávit-Gratuidad
- Recursos de Capital-Superávit-FOME
- Recursos de Capital-Superávit-Recursos Propios

Gastos VS Ingresos

