

LA RECTORA Y LA CONTADORA DE LA INSTITUCION EDUCATIVA LA MOSQUITA
IDENTIFICADA CON NIT. 811.020.736-1

CERTIFICAN:


Que la información presentada del SIFSE del tercer trimestre de 2023 en la plataforma del Ministerio de Educación Nacional fue tomada de la ejecución presupuestal de la Institución educativa y presentada oportunamente y antes de las fechas de vencimiento establecidas por el Ministerio de Educación Nacional.

Lo anterior a petición de la secretaria de Educación del Municipio de Rionegro – Antioquia.

Dado en Rionegro- Antioquia a los diecisiete días del mes de octubre de 2023.

Atentamente,


MARGARITA ZULUAGA NARANJO
Rectora
C.C. 21.624.935


OLGA LUCIA ECHEVERRI ECHEVERRI
Contadora
T.P.No. 99502-T

Reporte archivos cargados FSE

| | | | |
|-----------------------------------|------|-----------------|--------------|
| Nombre del FSE: | | Código del FSE: | |
| INSTITUCION EDUCATIVA LA MOSQUITA | | 205615000028 | |
| Última fecha de cargue: | Año: | Trimestre: | Estado: |
| 14/10/2023 | 2023 | 3 | OFICIALIZADO |

Ha reportado 1 Establecimientos Educativos de 1 que conforman el Fondo

Información Establecimientos Educativos

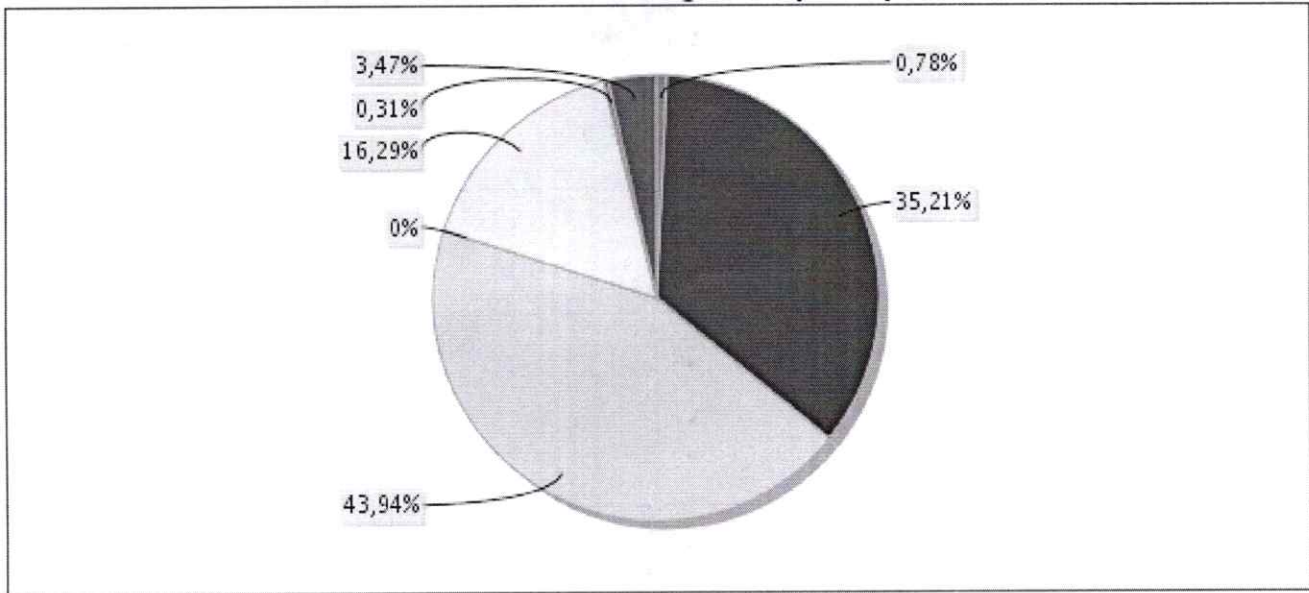
Nombre del Establecimiento Educativo: INSTITUCION EDUCATIVA LA MOSQUITA

Código DANE del Establecimiento Educativo: 205615000028

Ingresos Presupuestales

| Fuente de Ingreso | Presupuesto Inicial | Presupuesto Definitivo | Monto Recaudado |
|--|---------------------|------------------------|-----------------|
| Transferencia de municipales de calidad SGP | 0 | 845,443 | 845,443 |
| Otras transferencias recursos públicos | 0 | 0 | 0 |
| Gratuidad | 35,000,000 | 38,034,731 | 38,034,731 |
| Recursos de capital-Superávit-Gratuidad | 45,000,000 | 47,416,208 | 47,464,378 |
| Recursos de Capital-Superávit-FOME | 0 | 2,461 | 2,461 |
| Recursos de Capital-Superávit-Recursos Propios | 5,000,000 | 17,593,676 | 17,595,055 |
| Recursos de Capital-Rendimientos Financieros-Gratuidad | 370,500 | 370,500 | 337,565 |
| Ingresos operacionales | 1,500,000 | 1,500,000 | 3,750,000 |

Distribución fuente de ingresos presupuestales



- Transferencia de municipales de calidad SGP
- Gratuidad
- Recursos de capital-Superávit-Gratuidad
- Recursos de Capital-Superávit-FOME
- Recursos de Capital-Superávit-Recursos Propios
- Recursos de Capital-Rendimientos Financieros-Gratuidad
- Ingresos operacionales

Gastos Presupuestales

| Consolidado Fuente de Ingreso | Presupuesto Inicial | Presupuesto Definitivo | Compromisos | Obligaciones | Pagos |
|---|---------------------|------------------------|-------------|--------------|------------|
| Transferencia de municipales de calidad SGP | 0 | 845,443 | 845,443 | 845,443 | 845,443 |
| Otras transferencias recursos públicos | 0 | 0 | 0 | 0 | 0 |
| Gratuidad | 35,000,000 | 38,034,731 | 21,500,032 | 16,939,813 | 16,939,813 |
| Recursos de capital-Superávit-Gratuidad | 45,000,000 | 47,416,208 | 42,303,357 | 39,582,917 | 39,582,917 |

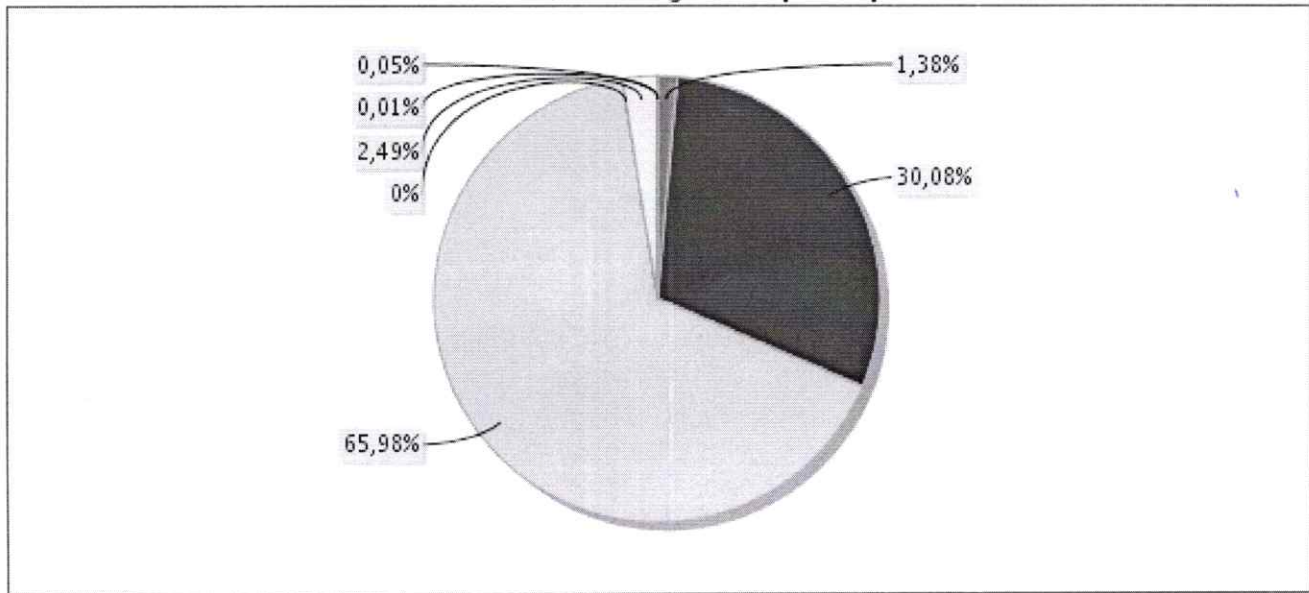
Fecha de generación del reporte

14/10/2023 04:36

Pagina 3 de 4

| Consolidado Fuente de Ingreso | Presupuesto Inicial | Presupuesto Definitivo | Compromisos | Obligaciones | Pagos |
|--|---------------------|------------------------|-------------|--------------|-------|
| Recursos de Capital-Superávit-FOME | 0 | 2,461 | 2,461 | 2,461 | 2,461 |
| Recursos de Capital-Superávit-Recursos Propios | 5,000,000 | 17,593,676 | 4,583,870 | 0 | 0 |
| Recursos de Capital-Rendimientos Financieros-Gratuidad | 370,500 | 370,500 | 9,000 | 8,644 | 8,644 |
| Ingresos operacionales | 1,500,000 | 1,500,000 | 99,639 | 0 | 0 |

Distribución fuente de gastos presupuestales



- Transferencia de municipales de calidad SGP
- Gratuidad
- Recursos de capital-Superávit-Gratuidad
- Recursos de Capital-Superávit-FOME
- Recursos de Capital-Superávit-Recursos Propios
- Recursos de Capital-Rendimientos Financieros-Gratuidad
- Ingresos operacionales

Gastos VS Ingresos

