

FONDOS DE SERVICIOS EDUCATIVOS
I.E. FINCA LA MESA
Notas a los Estados Financieros
A Diciembre 31 DE 2021
(Expresados en pesos Colombianos)

Contenido	
1.1. Identificación y funciones	1
1.2. Declaración de cumplimiento del marco normativo y limitaciones	2
1.3. Base normativa y periodo cubierto	2
NOTA 2. BASES DE MEDICIÓN Y PRESENTACIÓN UTILIZADAS	2
2.1. Bases de medición	2
2.2. Moneda funcional y de presentación, redondeo y materialidad	3
2.3. Hechos ocurridos después del periodo contable	3
NOTA 3. JUICIOS, ESTIMACIONES, RIESGOS Y CORRECCIÓN DE ERRORES CONTABLES	3
Estimaciones y supuestos	3
NOTA 4. RESUMEN DE POLÍTICAS CONTABLES	3
Efectivo y Equivalentes al Efectivo	3
Cuentas por cobrar	3
Bienes Muebles en Bodega	3
Activos intangibles	4
Cuentas por pagar	4
Ingresos	4
Gastos	5
Cuentas de Orden	5
NOTA 5. EFECTIVO Y EQUIVALENTES AL EFECTIVO	5
Composición	5
5.1. Depósitos en instituciones financieras	5
5.1.1. Recursos en la Cuenta Corriente	6
5.1.2. Recursos por transferencias del orden nacional - MEN	6
5.1.3. Recursos por transferencias del orden Municipal	6
5.2. Efectivo de Uso restringido	6
NOTA 7. CUENTAS POR COBRAR	6
Composición	6
7.1. Otras cuentas por cobrar	6
7.2. Cuentas por cobrar difícil recaudo	6
7.3. Deterioro acumulado de cuentas por cobrar	6
NOTA 10. PROPIEDADES. PLANTA Y EQUIPO	7
Composición	7
NOTA 17. ARRENDAMIENTOS	7
NOTA 21. CUENTAS POR PAGAR	7
Composición	7
21.1. Otras cuentas por pagar	8
21.2. Adquisición de bienes y servicios nacionales	8
21.3. Revelaciones de baja en cuentas diferentes al pago de la deuda	8
NOTA 24. OTROS PASIVOS	8
Composición	8
NOTA 26. CUENTAS DE ORDEN	8
Cuentas de orden deudoras	8
NOTA 27. PATRIMONIO	8
Composición	8
27.1. Capital Fiscal	8
27.2. Resultado de ejercicios Anteriores	8
27.3. Resultado del ejercicio	9
NOTA 28. INGRESOS	9
Composición	9
28.1. Ingresos de transacciones sin contraprestación	9
28.2. Otros ingresos sin contraprestación	9
28.3. Ingresos de transacciones con contraprestación	9
NOTA 29. GASTOS	10
Composición	10
29.1. Gastos de administración de operación y de ventas	10
29.2. Deterioro, depreciaciones, amortizaciones y provisiones	10
29.3. Transferencias y subvenciones	10
29.4. Gasto público social	11
29.5. Otros gastos	11
NOTA 37. REVELACIONES SOBRE EL ESTADO DE FLUJO DE EFECTIVO	14
Revelaciones generales	14
NOTA 38. Transición al nuevo marco normativo para entidades del gobierno general.	14
NOTA 39. Aprobación de los Estados Financieros y firmas	14

NOTA 1. INFORMACION DE LOS FONDOS DE SERVICIOS EDUCATIVOS

1.1. Identificación y funciones

a. Marco legal y regulatorio

Las normas que rigen los fondos educativos de la institución educativa son las siguientes: Ley 715 de 2002, decreto 4791 del 2008, constitución política de Colombia, estatuto orgánico del presupuesto, estatuto tributario, plan general de contabilidad pública y demás emitidas para garantizar el buen manejo de los fondos de la institución educativa.

De acuerdo al Artículo 2 del Decreto Nacional 4791 de diciembre de 2008, los Fondos de Servicios Educativos son cuentas contables creadas por la Ley como un mecanismo de gestión presupuestal y de ejecución de los recursos de los establecimientos educativos estatales para la adecuada administración de sus ingresos y para atender sus gastos de funcionamiento e inversión distintos a los de personal; los Fondos de Servicios Educativos se encuentran adscritos a la Secretaría de Educación.

A los Fondos de Servicios Educativos les corresponde emprender acciones de presupuestación, recaudo, conservación, inversión, compromiso, ejecución de sus recursos y rendición de cuentas, entre otras, con sujeción a la reglamentación pertinente y a lo dispuesto por el Consejo Directivo de cada Establecimiento Educativo.

Los Fondos de Servicios Educativos carecen de personería jurídica. El rector o director rural es el ordenador del gasto y su ejercicio no implica representación legal.



Alcaldía de Medellín

FONDOS DE SERVICIOS EDUCATIVOS
I.E. FINCA LA MESA
Notas a los Estados Financieros
A Diciembre 31 DE 2021
(Expresados en pesos Colombianos)

b. Naturaleza jurídica, función social, actividades que desarrolla o cometido estatal.

***Naturaleza jurídica:** La Institución Educativa **Finca La Mesa**, es un Establecimiento de carácter oficial según Resolución Departamental 16187 de noviembre 27 de 2002 y autorizada para impartir educación formal en los niveles de Preescolar, Básica Primaria, grados 1 a 5, Básica Secundaria grados 6º a 9º y Media Académica grados 10º y 11º.

***Datos generales**

Nombre: Institución Educativa Finca La Mesa

NIT: 811.039.274-2

DANE: 105001023965

Dirección: CL 118 N° 51 A 03, Barrio La frontera

Teléfono: 214 91 55

Rector actual: LUIS EUGENIO MENA PALACIO

E-mail: ie.fincalamesa@yahoo.es

***Misión:** Formar ciudadanos integrales, mediante la creación de condiciones que faciliten el desarrollo de competencias psicomotoras, cognitivas, afectivas, laborales, empresariales y conversacionales, que contribuyan al mejoramiento de la calidad de vida de los estudiantes y su entorno familiar y social

***Visión:** La Institución Educativa Finca la Mesa en el 2021 será reconocida local y regionalmente como líder en la formación de ciudadanos integrales, capaces de interactuar en cualquier contexto y contribuir a la solución de conflictos a nivel personal y de su entorno. También será centro de desarrollo participativo, de liderazgo y progreso para la comunidad.

1.2. Declaración de cumplimiento del marco normativo y limitaciones

Con sujeción a lo establecido en la normatividad vigente, la administración y ejecución de estos recursos por parte de las autoridades del establecimiento educativo, es autónoma. Los ingresos de los Fondo de Servicios Educativos son recursos propios de carácter público sometidos a control de las autoridades administrativas y fiscales de los órdenes nacional y territorial.

Los Establecimientos Educativos deberán aplicar las políticas contables establecidas bajo el marco normativo, mediante el Decreto Municipal 1137 de diciembre 22 de 2017, contenidas en la Parte 3, por medio del cual se adopta el Manual de Políticas Contables del Municipio de Medellín, publicado en la Gaceta Oficial No.4492 de diciembre 26 de 2017, modificado según Decreto 1197 de diciembre 23 de 2020, Resolución 201850099477 de diciembre 27 de 2018 y Decreto 2504 de diciembre 27 de 2019 y

Mediante el Decreto Municipal 0118 de enero 25 del 2012, se establece la forma de administración de los Fondos de Servicios Educativos, de los establecimientos educativos oficiales del Municipio de Medellín. La reglamentación específica que regula los Fondos de Servicios Educativos está contemplada en Decreto Nacional 4791 de diciembre de 2008, Decreto 4807 de noviembre de 2011, Decreto Nacional 1075 de mayo de 2015 por medio del cual se expide el decreto único reglamentario del sector educación, Decreto Municipal 06 de 1998 (Estatuto Orgánico del Presupuesto del Municipio de Medellín), Resolución 09038 de julio 29 de 2014 que establece la estructura presupuestal de los Fondos de Servicios Educativos, Resolución 012945 del 27 de noviembre de 2014, que incorpora en la estructura presupuestal de ingresos los servicios complementarios Ciclo Lectivo Especial Integrado - CLEI y la Resolución 201850048860 del 10 de julio de 2018, por medio de la cual se adiciona al presupuesto de ingreso los intereses de mora rentas contractuales.

Limitaciones y deficiencias operativas o administrativas en el proceso contable

Limitaciones: *El software SICOF es cerrado por los administradores del mismo (empresa ADA) días antes del reporte a secretaria de educación, lo que retrasa el proceso del cierre contable, presupuestal y financieros, proceso indispensable para la presentación de los Estados Financieros e informes requeridos para los entes de control de dicha vigencia.

*El software SICOF presenta inconsistencias en algunos reportes por las actualizaciones que se hacen desde el operador del mismo, lo que ocasiona retrasos en el cierre contable para la presentación de la información financiera ante la Secretaria de Educación de Medellín dentro de los plazos estipulados por el ente territorial mientras dichas inconsistencias son subsanadas.

*El software contable SICOF no tiene parametrizado el proceso de conciliación bancaria, lo que retrasa los procesos contables y de tesorería en la Institución, este proceso debe ser elaborado de forma manual por el tesorero designado en la misma; adicionalmente tampoco tiene parametrizado el Estado de Flujos de efectivo, teniéndose que elaborar en una plantilla de Excel de forma manual; tampoco se pueden expedir desde el mismo de forma confiable, los reportes de medios magnéticos para la DIAN

*El software contable SICOF, NO contribuye con el medio ambiente debido a que en la mayoría de los reportes carece de una rutina que haga la operación de quitar aquellas cuentas que en saldo inicial es en ceros al igual que los movimientos débito y crédito, originando un desperdicio de papel sin tener en cuenta la normativa que menciona el cero de papel.

*El software SICOF ha venido presentando interrupciones en la prestación del servicio desde la vigencia 2020, debido a los cortes que hace la empresa proveedora del mismo, en la planeación de la contratación por la entidad encargada de realizar la misma; como son las últimas interrupciones presentadas en la vigencia 2021, del 22 de febrero al 17 de marzo y del 03 al 27 de agosto de 2021 ; esto hace que los registros contables y la información presupuestal y financiera se realicen de forma extemporánea en dicho software, además de retrasar la contratación de proveedores y profesionales de apoyo a la gestión.

*La terminación del contrato de prestación de servicios de los tesoreros al final y en el transcurso de cada vigencia, la contratación de algunos de ellos sin la debida capacitación y sin los conocimientos básicos para el cargo para el cual se van a desempeñar; lo que dificulta la entrega oportuna de información contable y presupuestal al cierre trimestral y anual. Además, las Entidades Financieras no expiden los extractos en el tiempo requerido, esto hace que la información se vea afectada y no se elaboren los informes en el menor tiempo posible de los establecimientos educativos de acuerdo a las fechas establecidas.

1.3. Base normativa y periodo cubierto



Alcaldía de Medellín

FONDOS DE SERVICIOS EDUCATIVOS
I.E. FINCA LA MESA
Notas a los Estados Financieros
A Diciembre 31 DE 2021
(Expresados en pesos Colombianos)

Los presentes estados financieros se elaboraron con base en el Marco Normativo Contable para Entidades de Gobierno, Resolución 533 de 2015 y demás normas que la modifican. Dicho marco normativo hace parte integrante del Régimen de Contabilidad Pública expedido por la Contaduría General de la Nación, que es el organismo de regulación contable para las entidades públicas colombianas. Los estados financieros presentados comprenden el estado de situación financiera, el estado de resultados, estado de cambios en el patrimonio y estado de flujo de efectivo con corte al 31 de Diciembre del 2021 y se presentan comparativos con el año inmediatamente anterior según el numeral 2.2.3. Instructivo No.1 del 17 de diciembre de 2019.

Los estados financieros mencionados anteriormente fueron aprobados por el Rector o Director de cada uno de los establecimientos educativos para su respectiva publicación al 31 de Diciembre del 2021.

NOTA 2. BASES DE MEDICIÓN Y PRESENTACIÓN UTILIZADAS

2.1. Bases de medición

Los Estados Financieros de los Fondos de Servicios Educativos, fueron preparados con las siguientes bases de medición:

- Los recursos clasificados como efectivo se miden por el precio de la transacción.
- El deterioro de las cuentas por cobrar, se mide como el exceso del valor en libros de la cuenta con respecto al valor presente de sus flujos de efectivo futuros estimados (excluyendo las pérdidas crediticias futuras en las que no se haya incurrido).
- Los bienes muebles en bodega se miden por el costo.
- Los activos intangibles inicialmente son medidos al costo y posteriormente se miden por el costo menos la amortización acumulada menos el deterioro acumulado.
- Las cuentas por pagar son obligaciones basadas en condiciones de crédito normales y no tienen intereses, se reconocen y miden por el costo de la transacción que les dio origen.
- Las transferencias en efectivo son medidas por el valor recibido o por recibir.
- Las transferencias no monetarias se miden por el valor de mercado del activo recibido, y en ausencia de este, por el costo de reposición. Si no es factible obtener alguna de las anteriores mediciones, estas transferencias son medidas por el valor en libros que tenía el activo en la entidad que los transfirió.
- Ingresos por retribuciones son medidos por el valor de los derechos de cobro determinados conforme a las tarifas que establece el acto administrativo.
- El ingreso por intereses es reconocido usando el método del interés efectivo.
- Los otros ingresos son medidos por el valor de los derechos de cobro establecidos en los actos administrativos que den lugar al reconocimiento del ingreso.
- Los gastos se miden por el valor la contraprestación recibida a cambio del pasivo asumido, o por el valor del efectivo o equivalentes al efectivo transferido en la transacción.

2.2. Moneda funcional y de presentación, redondeo y materialidad

La moneda funcional y de presentación de los Estados Financieros de los Fondos de Servicios Educativos es: Pesos colombianos separados por puntos.

La unidad de redondeo de presentación de los Estados Financieros es sin decimales excepto la variación que presenta un decimal.

En la elaboración de los estados financieros, atendiendo el criterio de materialidad, se ha omitido aquella información o desgloses que no requieren de detalle, puesto que no afectan significativamente la presentación de la situación financiera, el rendimiento financiero y los flujos de efectivo de los Fondos de Servicios Educativos originados durante los periodos contables presentados.

Se incluye una descripción de las variaciones significativas en las cifras comparativas, cuando se identifiquen variaciones respecto del periodo anterior para todos los importes incluidos en los estados financieros, cuando sea relevante para lograr una mayor comprensión de los mismos.

Adicionalmente, se incluirá una descripción de las variaciones significativas en las cifras comparativas, como mínimo cuando se identifiquen variaciones superiores al 20%, y participación mayor al 10% dentro del grupo al que pertenece, teniendo en cuenta los siguientes criterios:

Ø Análisis vertical: identificar la participación porcentual de una partida, dentro del grupo al que pertenece.

Ø Análisis horizontal: comparar las cifras de los estados financieros por los periodos presentados, para determinar los aumentos y disminuciones de las cuentas, de un periodo a otro. Este análisis permite identificar cambios en las actividades y si los resultados han sido positivos o negativos.

2.3. Hechos ocurridos después del periodo contable

No se realizaron ajustes después del cierre del periodo contable.

NOTA 3. JUICIOS, ESTIMACIONES, RIESGOS Y CORRECCIÓN DE ERRORES CONTABLES

Estimaciones y supuestos

Las cuentas por cobrar son objeto de estimaciones de deterioro cuando exista evidencia objetiva del incumplimiento de los pagos a cargo del deudor o del desmejoramiento de sus condiciones crediticias. Para el efecto, con fecha de corte al 31 de Diciembre del 2021 el establecimiento educativo no presenta deterioro en las cuentas por cobrar arrendamientos por concepto de tienda escolar.

NOTA 4. RESUMEN DE POLÍTICAS CONTABLES

Efectivo y Equivalentes al Efectivo

El efectivo y equivalentes al efectivo se compone del dinero en fondos fijos, y las cuentas bancarias en moneda nacional (cuentas corrientes y cuentas de ahorro).

El efectivo de uso restringido corresponde a recursos que presentan limitaciones para su disponibilidad inmediata, ya sea por causas de tipo legal o económico que impidan que pueda utilizarse o intercambiarse en la brevedad posible. Por lo tanto, para la clasificación de los recursos en efectivo en esta categoría se estará únicamente frente a un criterio de uso en el tiempo.

Los recursos de uso restringido son administrados y controlados por los Fondos en sus cuentas bancarias y reconocidos en cuentas contables separados; los rendimientos generados se reconocen como pasivo en el estado de situación financiera si las cláusulas contractuales estipulan el reintegro de los mismos, en caso contrario se reconocen como ingresos en el estado de resultados.

Los recursos clasificados como efectivo se medirán por el precio de la transacción.



Alcaldía de Medellín

FONDOS DE SERVICIOS EDUCATIVOS
I.E. FINCA LA MESA
Notas a los Estados Financieros
A Diciembre 31 DE 2021
(Expresados en pesos Colombianos)

Cuentas por cobrar

Los Fondos reconocen como cuentas por cobrar, los derechos adquiridos en desarrollo de sus actividades, de los cuales se espere a futuro la entrada de un flujo financiero fijo o determinable, a través de efectivo, equivalentes al efectivo u otro instrumento; en este rubro se incluyen las partidas originadas en transacciones con y sin contraprestación.

El reconocimiento inicial es al valor de la transacción, y en la medición posterior se mantendrá por el valor de la transacción afectado por los incrementos o disminuciones que pueda sufrir la partida. En general el reconocimiento de las cuentas por cobrar se realiza conforme a la "Política de Ingresos" con y sin contraprestación.

Cuentas por cobrar con contraprestación: se originan en la venta de bienes, en la prestación de servicios o en el uso que terceros hacen de activos, los cuales producen intereses, arrendamientos, o participaciones, entre otros.

Cuentas por cobrar sin contraprestación: actividades realizadas por los Fondos de Servicios Educativos que generan derechos exigibles, sin que deba entregar a cambio una contraprestación o si lo hace el valor de lo entregado es menor a su valor de mercado y que son suministrados únicamente por el gobierno. Los principales conceptos corresponden a las transferencias municipales, donaciones, transferencias de la Nación, entre otros.

Al final de cada periodo contable, se evalúan los indicios de deterioro, generalmente se pueden presentar por el incumplimiento en los pagos a cargo del deudor, o desmejoramiento en las condiciones crediticias. En caso de presentarse estos indicios, las cuentas por cobrar serán objeto de estimaciones de deterioro; si es así, se reconoce inmediatamente en resultados una pérdida por deterioro del valor.

Deterioro

Las cuentas por cobrar son objeto de estimaciones de deterioro cuando exista evidencia objetiva del incumplimiento de los pagos a cargo del deudor o del desmejoramiento de sus condiciones crediticias. Para el efecto, por lo menos al final del periodo contable, se verificará si existen indicios de deterioro.

El deterioro de las cuentas por cobrar, se mide como el exceso del valor en libros de la cuenta con respecto al valor presente de sus flujos de efectivo futuros estimados (excluyendo las pérdidas crediticias futuras en las que no se haya incurrido). Para el cálculo del valor presente se utilizará como factor de descuento la tasa DTF (Depósito a término fijo) teniendo en cuenta que esta tasa representa el costo de oportunidad en el que incurren los Fondos por la falta de disponibilidad de estos recursos.

Arrendamientos

Los Fondos de Servicios Educativos ceden al arrendatario, el derecho a utilizar un activo durante un periodo de tiempo determinado a cambio de percibir una suma única de dinero, o una serie de pagos, sin transferir sustancialmente todos los riesgos y beneficios de la propiedad y por tanto son clasificados como arrendamiento operativo.

Las cuentas por cobrar y los ingresos procedentes de los arrendamientos operativos se reconocen de forma lineal a lo largo del plazo del arrendamiento, con periodicidad mensual, independientemente de la fecha que se perciba el recaudo.

Cuando los Fondos reciben por anticipado el pago de los ingresos por arrendamientos, se registra un pasivo por el valor recibido. El ingreso por arrendamientos se reconoce en el resultado del periodo de forma sistemática a lo largo del plazo cubierto por el pago anticipado, disminuyendo el valor del pasivo.

Bienes Muebles en Bodega

Los Fondos reconocen como bienes muebles en bodega, los bienes que cumplan las siguientes características:

- bienes muebles adquiridos para la prestación de servicios y para propósitos administrativos, que serán transferidos al Municipio posteriormente para su control;
- no están destinados para la venta en el curso normal de las actividades ordinarias;
- se espera usarlos durante más de un periodo contable;
- el costo del activo pueda ser medido confiablemente;
- los bienes muebles cuyo costo sea mayor o igual a tres (03) salarios mínimos legales vigentes.

Los bienes muebles en bodega se miden por el costo. Los activos que no cumplan con el monto de esta materialidad se reconocen como gastos en el periodo contable, y son reportados a la Secretaría de Suministros y Servicios del Municipio o quien haga sus veces, para control administrativo.

Activos intangibles



Alcaldía de Medellín

FONDOS DE SERVICIOS EDUCATIVOS
I.E. FINCA LA MESA
Notas a los Estados Financieros
A Diciembre 31 DE 2021
(Expresados en pesos Colombianos)

Los Fondos reconocen como activos intangibles, los recursos identificables, de carácter no monetario y sin apariencia física, que cumplan las siguientes condiciones:

- Los Fondos tienen el control;
- se espera obtener beneficios económicos futuros o potencial de servicio;
- se pueda medir fiablemente;
- no se espera vender en el curso de sus actividades;
- se prevé usarlos durante más de un periodo contable;
- el costo de adquisición sea igual o superior a los tres (3) salarios mínimos legales mensuales vigentes.

Los intangibles que no cumplan con los anteriores criterios se reconocen como gastos en el periodo contable, y deberán controlarse para efectos administrativos.

Las erogaciones en el caso de mantenimiento del software y licenciamientos, se reconocerán como gasto en el periodo contable.

Los activos intangibles inicialmente son medidos al costo y posteriormente se miden por el costo menos la amortización acumulada menos el deterioro acumulado.

Los Fondos utilizan como método de amortización el de línea recta, es decir, la distribución sistemática del valor amortizable del activo a lo largo de la vida útil (estimada en 10 años), el cual reflejará el patrón de consumo esperado de los beneficios económicos futuros o del potencial de servicio derivados del activo.

El período de amortización y el método de amortización se revisan al final de cada período sobre el que se informa. Los cambios en la vida útil esperada o el patrón de consumo esperado de los beneficios económicos futuros incorporados en el activo se consideran que modifican el período o método de amortización, y son tratados como cambios en las estimaciones contables. El gasto de amortización se reconoce en el resultado del periodo, en la categoría es consistente con la naturaleza del activo intangible.

La vida útil de un activo intangible se determina en función del tiempo durante el cual los Fondos esperen utilizar el activo. Si no es posible hacer una estimación fiable de la vida útil de un activo intangible, se considera que este tiene vida útil indefinida y no será objeto de amortización.

La vida útil de los activos intangibles está dada por el menor periodo entre el tiempo en que se obtendrían los beneficios económicos o el potencial de servicios esperados y el plazo establecido conforme a los términos contractuales, siempre y cuando el activo intangible se encuentre asociado a un derecho contractual o legal.

Deterioro

Como mínimo, al final del periodo contable los Fondos evalúan si existen indicios de deterioro del valor de sus activos intangibles. Si existe algún indicio, los Fondos estiman el valor de servicio recuperable del activo para comprobar si efectivamente se encuentra deteriorado; en caso contrario, los Fondos no están obligados a realizar una estimación formal del valor del servicio recuperable.

Para el caso de los activos intangibles con vida útil indefinida y los activos intangibles que aún no estén disponibles para su uso, comprobará anualmente si el activo se ha deteriorado independientemente de que existan indicios de deterioro de su valor.

Cuentas por pagar

Los Fondos reconocen como cuentas por pagar las obligaciones adquiridas con terceros, generadas en el desarrollo de sus actividades y de las cuales se espere a futuro, la salida de un flujo financiero cuyo valor pueda determinarse de forma confiable; por conceptos como: servicios recibidos o compra de bienes nacionales; obligaciones tributarias y recursos a favor de terceros. Estas son medidas por el costo el cual corresponde al valor de la transacción.

El reconocimiento en el caso de compra de bienes o prestación de servicios se realiza en el momento del recibo a satisfacción de éstos por parte del Fondo, soportado con la respectiva factura o documento equivalente; para el cierre de cada periodo contable, también se reconocen con el recibo a satisfacción de bienes y servicios, con independencia de la expedición de la factura o documento equivalente por parte del contratista o proveedor.

Las cuentas por pagar son obligaciones basadas en condiciones de crédito normales y no tienen intereses, se reconocen y miden por el costo de la transacción que les dio origen

Se dará de baja una cuenta por pagar cuando se extingan todas las obligaciones que la originaron, esto es, cuando la obligación se pague, el acreedor renuncie a ella o se transfiera a un tercero.

Ingresos

Ingresos sin contraprestación

Recursos, monetarios o no monetarios, que reciben los Fondos de Servicios Educativos sin que deba entregar a cambio una contraprestación que se aproxime al valor de mercado del recurso que se recibe. Comprende ingresos tales como transferencias, retribuciones, entre otros.

El ingreso de una transacción sin contraprestación se reconoce cuando se cumplen las siguientes condiciones:

- Los Fondos de Servicios Educativos tengan el control sobre el activo;
- Sea probable que fluyan a los Fondos de Servicios Educativos beneficios económicos futuros o potencial de servicio asociados con el activo;
- El valor del activo pueda ser medido con fiabilidad.

Los recursos que reciban los Fondos de Servicios Educativos a favor de terceros no se reconocerán como ingresos de transacciones sin contraprestación, sino como pasivos.

Ingresos por Transferencias



Alcaldía de Medellín

FONDOS DE SERVICIOS EDUCATIVOS
I.E. FINCA LA MESA
Notas a los Estados Financieros
A Diciembre 31 DE 2021
(Expresados en pesos Colombianos)

Los ingresos por transferencias son los recursos que reciben los Fondos de servicios Educativos de terceros, tales como los recursos que recibe de otras entidades públicas y donaciones.

El reconocimiento de la transacción depende de si el ingreso está sometido o no a estipulaciones, en relación con la aplicación o el uso de los recursos recibidos. Una estipulación puede ser una condición o una restricción.

Si los Fondos reciben transferencias condicionadas reconocen un activo y también un pasivo, por el valor de los recursos recibidos. El pasivo inicialmente reconocido se reduce en la medida que el Fondo cumpla las condiciones asociadas a su uso o destinación, momento en el cual se reconoce el ingreso en el resultado del periodo.

Si los Fondos reciben recursos con restricciones, que no exigen la devolución reconocen la transferencia como un ingreso en el resultado del periodo cuando se den las condiciones de control del recurso.

Los Fondos reconocen el activo, el ingreso o el pasivo cuando exista un derecho exigible por ley o por acuerdo contractual vinculante y cuando el Fondo evalúe que es probable que la entrada de recursos ocurra.

Los bienes que reciben los Fondos de otras entidades del sector público y las donaciones se reconocen como ingreso en el resultado del periodo, cuando quien transfiere el recurso se obligue, de manera vinculante, a la transferencia.

Las transferencias en efectivo son medidas por el valor recibido o por recibir. Las transferencias no monetarias se miden por el valor de mercado del activo recibido, y en ausencia de este, por el costo de reposición. Si no es factible obtener alguna de las anteriores mediciones, estas transferencias son medidas por el valor en libros que tenía el activo en la entidad que los transfirió.

Ingresos por retribuciones

Los Fondos reconocen los ingresos por retribuciones, cuando surja el derecho de cobro originado en los documentos que liquiden obligaciones a cargo de los usuarios, tales como: programas de educación de adultos (CLEI), programa de formación complementaria de la escuela normal superior; actividades extracurriculares.

Cuando los Fondos reciben por anticipado el pago de los ingresos por retribuciones, se reconoce un pasivo por el valor recibido. El ingreso por retribuciones se reconoce en el resultado del periodo en el cual se presten los servicios, disminuyendo el valor del pasivo.

Estos ingresos son medidos por el valor de los derechos de cobro determinados conforme a las tarifas que establece el acto administrativo.

Ingresos con contraprestación

Corresponden a ingresos que se originan en la venta de bienes, en la prestación de servicios o en el uso que terceros hacen de activos, los cuales producen intereses, regalías, arrendamientos, dividendos o participaciones, entre otros.

Los ingresos de transacciones con contraprestación de los Fondos de Servicios Educativos incluyen:

- Ingresos sobre depósitos en Instituciones Financieras generados en las cuentas bancarias, que son medidos por el valor de la contraprestación recibida en la respectiva cuenta bancaria.
- Intereses de mora por retraso en el pago de un compromiso u obligación, medidos aplicando la tasa de interés establecida contractualmente sobre los saldos insolutos en mora.
- Arrendamientos por cobros por el uso de activos tangibles e intangibles de su propiedad, los cuales son medidos por el valor de la contraprestación recibida o por recibir.

El ingreso por intereses es reconocido usando el método del interés efectivo; La tasa de interés efectiva es la tasa de descuento que iguala exactamente los flujos de efectivo por cobrar con el costo amortizado del activo en la fecha de la medición. El cálculo de la tasa de interés efectiva, cuando corresponde incluye las comisiones y otros conceptos pagados, como los costos de transacción que son incrementales, directamente atribuibles a la transacción.

Otros ingresos

En esta denominación, se incluyen las cuentas que representan los ingresos de los Fondos que, por su naturaleza, no son susceptibles de clasificarse en alguno de los grupos de ingresos definidos anteriormente. Entre los conceptos de otros ingresos se encuentran: Sobrantes, Recuperaciones y Responsabilidades fiscales.

Los otros ingresos son medidos por el valor de los derechos de cobro establecidos en los actos administrativos que den lugar al reconocimiento del ingreso.

Gastos

Se reconocen como gastos, los decrementos de los beneficios económicos o en el potencial de servicio relacionados con la salida o disminución del valor de los activos o con el incremento en los pasivos, cuando el gasto pueda medirse con fiabilidad. Los Fondos reconocen gastos por: Administración y operación, deterioro de cuentas por cobrar e intangibles, amortización de intangibles, transferencias, gasto público social y otros gastos.

Los gastos por el servicio de educación que se distribuye en forma gratuita o a precios de no mercado se reconocen cuando se presten los servicios. Los gastos se miden por el valor la contraprestación recibida a cambio del pasivo asumido, o por el valor del efectivo o equivalentes al efectivo transferido en la transacción.

Cuentas de Orden

Cuentas de Orden Deudoras

Los Fondos reconocen responsabilidades en proceso cuando se amerite el inicio de un proceso de responsabilidad fiscal para funcionarios o particulares que administren o manejen recursos o bienes públicos, y se medirán por el valor de los faltantes de recursos o bienes.

Los Fondos darán de baja en cuentas las responsabilidades en proceso cuando: el valor de los faltantes de recursos o bienes se recupere, se expida el acto administrativo que establezca la responsabilidad, se expida el acto administrativo que exima de la responsabilidad y se expida el acto administrativo que ordene el archivo de la investigación

LISTADO DE NOTAS QUE NO LE APLICAN A LOS FONDOS DE SERVICIOS EDUCATIVOS

Nota 6. Inversiones e instrumentos derivados

Nota 8. Préstamos por cobrar

Nota 9. Inventarios

Nota 11. Bienes de uso público e históricos y culturales

Nota 12. Recursos naturales no renovables



Alcaldía de Medellín

FONDOS DE SERVICIOS EDUCATIVOS
I.E. FINCA LA MESA
Notas a los Estados Financieros
A Diciembre 31 DE 2021
(Expresados en pesos Colombianos)

Nota 13. Propiedades de inversión
 Nota 14. Activos intangibles
 Nota 15. Activos biológicos
 Nota 16. Otros derechos y garantías
 Nota 18. Costos de financiación
 Nota 19. Emisión y colocación de títulos de deuda
 Nota 20. Préstamos por pagar
 Nota 22. Beneficios a empleados
 Nota 23. Provisiones
 Nota 25. Activos y pasivos contingentes
 Nota 30. Costo de ventas
 Nota 31. Costos de transformación
 Nota 32. Acuerdos de concesión- entidad concedente
 Nota 33. Administración de recursos de seguridad social en pensiones.
 Nota 34. Efectos de las variaciones en las tasas de cambio de la moneda extranjera.
 Nota 35. Impuesto a las ganancias.
 Nota 36. Combinación y traslado de operaciones.

NOTA 5, EFECTIVO Y EQUIVALENTES AL EFECTIVO

La desagregación del efectivo y equivalentes al efectivo presentados en el estado de situación financiera al trimestre 4 de 2021, de acuerdo a la siguiente relación:

CONCEPTO	2020	2021	VALOR VARIACIÓN	% VARIACIÓN
EFECTIVO Y EQUIVALENTES AL EFECTIVO	89,397,793	60,931,417	-28,466,376	-46.72%

Composición**5.1. Depósitos en instituciones financieras**

CONCEPTO	2020	2021	VALOR VARIACIÓN	% VARIACIÓN
DEPÓSITOS EN INSTITUCIONES FINANCIERAS	89,397,793	60,931,417	-28,466,376	-46.72%
Cuenta corriente	9,989	9,989	0	0.00%
Cooperativas	0	0	0	0.00%
Ingresos operacionales	15,905,011	20,862,469	4,957,458	23.76%
Presupuesto participativo	23,544	23,533	-11	-0.05%
Apoyo Logístico	0	0	0	0.00%
Sistema General de Participaciones	0	0	0	0.00%
Transferencias Municipio de Medellín	627,141	623,032	-4,109	-0.66%
Transferencias Gratuidad Ministerio Educación Nacional	72,832,037	39,412,278	-33,419,759	-84.80%
Cuenta Maestra Pagadora	71	116	45	38.79%

Revelaciones:

Los Depósitos en Instituciones Financieras disminuyeron en la vigencia 2021 un 46.72% frente al saldo registrado en la vigencia 2020 principalmente por la transferencia del orden nacional del SGP adicional, realizada en la vigencia 2020 para atender la calamidad de salubridad pública y la desescolaridad académica de los alumnos, la cual este año no se realizó por parte del Ministerio de Educación.

La Institución posee 6 cuentas bancarias con el Banco de Bogotá, distribuidas en 1 cuenta corriente y 5 cuentas de ahorro como son RP, PP, TM, SGP y una maestra pagadora SGP creada para el pago de impuestos y servicios públicos, las cuales se encuentran debidamente conciliadas, de acuerdo a la siguiente relación:

5.1.1. Recursos en la Cuenta Corriente

Se encuentran recursos disponibles en 1 cuenta bancaria por traslados recibidos de las cuentas de ahorro, en especial la cuenta de recursos propios para el pago de proveedores e impuestos generados en dicha fuente de recursos. con valor en libros de \$9.989

5.1.2. Recursos en la Cuenta de recursos propios

Se encuentran recursos disponibles en 1 cuenta bancaria por los dineros recibidos por concepto de arrendamientos y certificados de los egresados de la institución. con valor en libros de \$20.862.469

5.1.3 Recursos por transferencias del orden nacional - MEN

a) La Transferencia de gratuidad girada por el Ministerio de Educación Nacional con saldo de \$236.737.945 asignada a la Institución Educativa mediante la Resolución MEN 002891 de febrero 24 de 2021, con destinación específica de acuerdo a lo dispuesto en la ley 715 de 2001 y el decreto único reglamentario del sector educación N°1075 de 2015 son administrados por el Fondo de Servicio Educativo en una cuenta independiente de los demás ingresos, la utilización de los recursos se debe realizar conforme a lo definido por el artículo 11 de la ley 715 de 2001 y el decreto 4791 de 2008. La destinación de los recursos para gratuidad educativa se lleva a cabo teniendo en cuenta las políticas, programas y proyectos en materia educativa contemplados en el Programa Operativo Anual de Inversiones (POAI) y el Plan de compras de cada vigencia. El Ministerio de Educación Nacional a través del sistema de información fondos de servicios educativos (SIFSE) hace seguimiento según información trimestral suministrada por los FSE.

b) Se encuentran recursos disponibles por transferencias del Sistema General de Participaciones en 2 cuentas bancarias: cuenta maestra del SGP y cuenta Maestra pagadora, con valor en libros de \$39.412.278 y \$116 respectivamente.

5.1.4. Recursos por transferencias del orden Municipal y Presupuesto Participativo

Se encuentran recursos disponibles por transferencias del Municipio de Medellín y presupuesto participativo en 1 cuenta bancaria, con valor en libros de \$623.032 y \$23.533 respectivamente.

5.2. Efectivo de Uso restringido

La Institución Educativa al trimestre 4 de 2021 no posee dineros depositados en entidades financieras, que correspondan a efectivo de uso restringido, según lo establecido en las políticas contables establecidas del Municipio de Medellín Decreto 1137 de 2017 y concepto de la Contaduría General de la Nación (CGN) del 11 de Marzo de 2018.

NOTA 7. CUENTAS POR COBRAR**Composición**

La siguiente es la composición de las cuentas por cobrar:



Alcaldía de Medellín

**FONDOS DE SERVICIOS EDUCATIVOS
I.E. FINCA LA MESA
Notas a los Estados Financieros
A Diciembre 31 DE 2021
(Expresados en pesos Colombianos)**

CONCEPTO	2020	2021	VALOR VARIACIÓN	% VARIACIÓN
CUENTAS POR COBRAR	0	0	0	0.00%
Intereses de mora Arrendamientos	0	0	0	0.00%
Arrendamientos tienda escolar	0	0	0	0.00%
Expedición de certificados	0	0	0	0.00%
Programas de educación de adultos (CLEI)	0	0	0	0.00%
Programa de formación complementaria escuela normal superior	0	0	0	0.00%
Deducciones bancarias - Recursos propios	0	0	0	0.00%
Deducciones bancarias - presupuesto participativo	0	0	0	0.00%
Deducciones bancarias - Apoyo logístico	0	0	0	0.00%
Otros deudores	0	0	0	0.00%
Deducciones bancarias - Sistema general de participaciones	0	0	0	0.00%
Expedición de certificados act	0	0	0	0.00%
Deducciones Bancarias- Transferencias Municipales	0	0	0	0.00%
Responsabilidades fiscales	0	0	0	0.00%
Deducciones bancarias	0	0	0	0.00%
Otros deudores	0	0	0	0.00%
Otras cuentas por cobrar	0	0	0	0.00%

7,1, Otras cuentas por cobrar**Revelaciones:**

*La Institución no posee cuentas por cobrar.

Análisis de la antigüedad de las cuentas por cobrar que estén en mora, pero no deterioradas al final del periodo son las siguientes:

Antigüedad	2021
Al día	\$ -
1-90 días	\$ -
91-360 Días	\$ -
> 360 días	\$ -
Total	\$ -

7,2 Cuentas por cobrar difícil recaudo

La institución no posee cuentas por cobrar de difícil recaudo con corte al trimestre 4 de 2021 y tampoco se identificaron las mismas en el proceso de transición al nuevo marco normativo NICSF Resolución 533 de 2015 de la CGN y sus modificaciones

7,3 Deterioro acumulado de cuentas por cobrar

Corresponde a la estimación objetiva del incumplimiento de los pagos a cargo del deudor. El saldo al trimestre 4 de 2021 es \$0, dado que no se poseen cuentas de difícil recaudo.

Cambios en el deterioro acumulado**Revelaciones:**

Con relación al **deterioro acumulado** de las cuentas por cobrar por este concepto, durante el periodo contable de 2021 se presentó el movimiento detallado a continuación:

Columna1	2020	2021	VALOR VARIACIÓN	% VARIACIÓN
Saldo al 1 de enero de 2021	0	0	0	0.00%
Aplicaciones por baja en cuentas durante el periodo	0	0	0	0.00%
Nuevos deterioros reconocidos durante el periodo	0	0	0	0.00%
Saldo al trimestre 4 de 2021	0	0	0	0.00%

NOTA 10, PROPIEDADES, PLANTA Y EQUIPO**Composición**

CONCEPTO	2020	2021	VALOR VARIACIÓN	% VARIACION
PROPIEDADES, PLANTA Y EQUIPO	6,284,320	5,355,000	-929,320	-17.35%
Maquinaria y Equipo	0	0	0	0.00%
Muebles, enseres y Equipo de oficina	3,484,320	5,355,000	1,870,680	34.93%
Equipos de comunicación y computación	2,800,000	0	-2,800,000	0.00%
Equipos de comedor, cocina, despensa y hotelería	0	0	0	0.00%
Otros bienes muebles en bodega	0	0	0	0.00%

Revelaciones:

Las Propiedades, planta y equipo corresponde a los Bienes Muebles en Bodega que al cierre del trimestre 4 de 2021 presentan un saldo de \$5.355.000, los cuales, fueron marcados por la Unidad de Bienes Muebles y otros que fueron cargados en el módulo de Activos fijos del Sistema SAP del Municipio de Medellín, por lo tanto quedo registrado contablemente su traslado a las respectivas cuentas contables.

* **Saldo Inicial al 1 de enero de 2021:** El saldo al 1 de enero de 2021 corresponde a la compra de bienes de la vigencia 2017 comprendidos en: mesas plegables para el auditorio por valor de \$3.484.320, compras realizadas al tercero HECTOR ZULUAGA, según Facturas de compra N°71 del 19 de Octubre de 2017 y N°74 del 24 de Noviembre de 2017, respectivamente.

Total bienes pendientes de traslado año 2017: \$3.484.320

*También corresponde al Costo al 1 de enero de 2021, bienes adquiridos en la vigencia 2020, comprendidos en: 1 computador portátil hp de 1 tera por valor de \$2.800.000, al tercero Hector William Zuluaga Gomez, según cuenta de cobro N° 27 del 04 de diciembre de 2020, del cual se envió solicitud de plaqüeteo a la Secretaria de suministros y servicios de Bienes muebles según radicado N° 202010349134 del 10 de diciembre de 2020.

TOTAL BIENES AL 1 DE ENERO DE 2021: \$6.284.320



Alcaldía de Medellín

**FONDOS DE SERVICIOS EDUCATIVOS
I.E. FINCA LA MESA
Notas a los Estados Financieros
A Diciembre 31 DE 2021
(Expresados en pesos Colombianos)**

Adquisiciones: Durante el trimestre 4 de 2021, la institución realizó compra de bienes muebles según el siguiente detalle:

- 1) 1 planta telefónica, al tercero Hector Zuluaga Gomez con NIT. 98.593.754 por valor de \$2.500.000, con la cuenta de cobro N° 39 del 27 de mayo de 2021; con radicado de plaqueteo N°202110165299 del 02 de Septiembre de 2021
- 2) 8 cámaras con microfono y tripode, al tercero Hector Zuluaga Gomez con NIT. 98.593.754 por valor de \$6.356.000, con la cuenta de cobro N° 39 del 27 de mayo de 2021 y radicados de plaqueteo independientes por cada coordinador donde a cada uno se le asignaron 2 cámaras, así: N°202110162765, 202110162762, 202110162756, 202110162750, todos del día 31 de mayo de 2021.
- 3) 10 tableros en acrílico de cuadrícula, 2.40x1.20, marco en aluminio, al tercero ProducAR S.A.S. con NIT. 900.736.778 por valor de \$5.355.000, según factura N° 523 del 26 de noviembre de 2021 y radicados de plaqueteo independientes por cada coordinador donde a cada uno se le asignaron sus tableros, así: N°202110410287 y 202110410282 del 3 de diciembre de 2021.

TOTAL BIENES AÑO 2021 - \$14.211.000

***Traslados:**

Dando cumplimiento con las instrucciones impartidas en comunicación Interna del 26 de Septiembre de 2018 expedida por la Secretaría de Educación y la Secretaría de Hacienda y modificada por la circular interna 201930274643 de agosto 20 de 2019, relacionada con el registro de los Bienes muebles durante la vigencia 2021 se realizaron los respectivos traslados a las siguientes cuentas:

Muebles y enseres	Origen	Destino	SALDO FINAL PENDIENTE DE TRASLADAR	% VARIACIÓN
Bienes muebles en bodega - 163501 - 163503 - 163504	20,495,320	0	20,495,320	0
Bienes entregados sin contraprestación - 5423070001	0	0	0	0
Bienes de menor cuantía ADM -5111140002	0	8,856,000	-8,856,000	-100.00%
Corrección de errores vigencia 2018 - 3109010111	0	0	0	0
Corrección de errores vigencia 2020 - 3109010113	0	2,800,000	-2,800,000	-100.00%
Bienes de menor cuantía FSEM - 5501050012	0	3,484,320	-3,484,320	-100.00%
TOTAL TRASLADOS	20,495,320	15,140,320	5,355,000	35.37%

Revelaciones:

*Al trimestre 1 de 2021, la institución realizó el traslado de los bienes pendientes adquiridos en la vigencia 2020 (un computador portátil, placa 200479806), por valor de \$2.800.000, de acuerdo al informe de cartera enviado por la Unidad de Bienes Muebles (UBM) del Municipio de Medellín.

*Al trimestre 2 de 2021, la institución realizó el traslado de los bienes (12 mesas plegables) pendientes adquiridos en la vigencia 2017 por valor de \$3.484.320, los cuales, según último informe de cartera enviado por la UBM, se pudieron verificar los mismos con placas N°200484031-042. Igualmente, se realizó el traslado de los bienes del año 2021 (cámaras y planta telefónica), por valor de \$8.856.000, también incluidos en dicho informe.

*Al cierre de la vigencia 2021, la Institución tiene bienes pendientes de traslado del año 2021 por valor de \$5.355.000, ya que su solicitud de plaqueteo fue en diciembre y aun no fueron cargados en el SAP; se espera poder hacer su traslado en el siguiente periodo del año 2022.

NOTA 17. ARRENDAMIENTOS

Arrendamiento operativo

Los Fondos reconocen estos ingresos cuando se origine el derecho de cobro según lo estipulado contractualmente, de acuerdo a la "Política de arrendamientos."

A continuación, se presenta una descripción de los contratos de arrendamiento suscritos en el año 2021:

Concesionario - N° Contrato	Canon mensual	Duración / cuotas	Valor Total del Contrato 2021	Valor adeudado 2,021
			\$ 3,234,000	\$ -
ALEXANDER GIRALDO OROZCO - N° 09-2021 Tienda escolar	\$ 828,000	3 meses - de septiembre 01 a diciembre 10 de 2021	\$ 2,484,000	\$ -
ALEXANDER GIRALDO OROZCO - N° 10-2021 Tienda de Frutas	\$ 250,000	3 meses - de septiembre 01 a diciembre 10 de 2021	\$ 750,000	\$ -
			-	\$ -

Observaciones:

Al trimestre 4 de 2021, la institución suscribió contratos de concesión para la tienda escolar y la frutería. Según la cláusula tercera en los mismos, el pago deberá ser los primeros 5 días hábiles del mes por anticipado.

Revelaciones:

Los ingresos por arrendamiento reconocidos con corte al 31 de Diciembre del 2021 corresponden a \$6.032.250. Adicionalmente fueron reconocidos por concepto de intereses de mora el valor de \$36.000, estos ingresos se ven disminuidos por la desescolarización de la educación presencial a una educación virtual decretada por la emergencia sanitaria COVID-19, en todo el territorio Nacional desde mediados del mes de marzo del año 2020.

NOTA 21. CUENTAS POR PAGAR

Composición

CONCEPTO	2020	2021	VALOR VARIACIÓN	% VARIACIÓN
CUENTAS POR PAGAR	-6,685,930	-7,810,210	-1,124,280	14.40%
Bienes y servicios	-	-	-	0.00%
Proyectos de inversión	0	0	0	0.00%
Proyectos de Inversión act	0	0	0	0.00%
Rendimientos transferencias Municipio de Medellín	- 4,630	- 510	4,120	-807.84%
Rendimientos Financieros CP	0	0	0	0.00%
Recaudo ICFES	-1,026,300	-1,026,300	0	0.00%
Retención en la fuente e impuesto de timbre	-3,545,000	-2,950,000	595,000	-20.17%
Impuestos, contribuciones y tasas por pagar	0	-2,499,000	-2,499,000	100.00%
Seguros	0	0	0	0.00%
Gastos legales	0	0	0	0.00%
Saldos a favor de beneficiarios	0	0	0	0.00%
Servicios públicos	-	-	-	0.00%
Comisiones	0	0	0	0.00%
Honorarios act	-2,110,000	-1,334,400	775,600	-58.12%
Servicios	0	0	0	0.00%



Alcaldía de Medellín

**FONDOS DE SERVICIOS EDUCATIVOS
I.E. FINCA LA MESA
Notas a los Estados Financieros
A Diciembre 31 DE 2021
(Expresados en pesos Colombianos)**

Arrendamiento operativo	0	0	0	0.00%
Otros avances y anticipos	0	0	0	0.00%
Arrendamiento operativo	0	0	0	0.00%
Programa de educación de adultos (CLEI)	0	0	0	0.00%
Programa de formación complementaria escuela normal superior	0	0	0	0.00%
Ingreso Diferido Por Transferencias Condicionadas	0	0	0	0.00%

Revelaciones Cuentas por pagar:

***Recursos a favor de terceros:** corresponde a el Recaudo por ICFES por valor de \$1.026.300, el cual, se debe realizar devolucion a los alumnos, dado que el Ministerio de Educacion determino asumir el 50% de este cobro y La Secretaria de Educacion de Medellin el otro 50%, esto debido a la emergencia educativa ocasionada por el Covid-19. Este saldo se esta pendiente de devolucion por parte del ICFES despues de habersele consignado antes de conocer la directriz del pago asumido y realizar la solicitud de la misma.

*Tambien se tiene saldo de rendimientos por devolver al Municipio de Medellin por valor de \$510.

1) Retención en la fuente e impuesto de timbre: Corresponde a las retenciones practicadas en el ultimo mes de trimestre 4 de 2021 a los proveedores y que se encuentran pendientes de pago a la DIAN, la cual, se realizara en el siguiente mes.

*Impuestos, contribuciones y tasas por pagar: El saldo de la cuenta corresponde a:

2) La Tasa Pro deporte y Recreación por valor de \$993.000, practicada a los proveedores en el mes de diciembre de 2021, cumpliendo con lo establecido en el Acuerdo Municipal 018 de 2020 y la Resolución N°202150011027 de 2021. Dicha Tasa se practica en un porcentaje del 1.3% sobre la base de los contratos de compraventa, prestación de servicios con personas jurídicas, obra pública, entre otros, que no se encuentren exentos en dicha normativa. El valor liquidado se cancela en el siguiente periodo mediante transferencia bancaria al Municipio de Medellín, según las directrices impartidas en la Resolución antes mencionada.

3) La contribución especial por valor de \$1.506.000, practicada a los proveedores en el mes de diciembre de 2021, cumpliendo con lo establecido en el Acuerdo Municipal N°066 de 2017 (Estatuto Tributario de Medellín). Dicha contribución se practica en un porcentaje del 5% sobre la base del servicio de mantenimiento que incluya obra pública de acuerdo a su definición en la normatividad vigente. El valor liquidado se cancela en el siguiente periodo mediante los SIES.

Estado de cuenta con la DIAN

La Institución se encuentra al día, sin deudas vencidas, solo se tiene un excedente de \$54.000 de la declaración de retención del periodo 03 del año 2017, la cual, fue presentada y pagada oportunamente a la DIAN, por lo cual, se enviara PQRS a la DIAN con los soportes para la actualización del Estado de Cuenta, dado que lo anterior es una inconsistencia de los Sistemas informáticos Electrónicos de dicha entidad.

21.1 Otras cuentas por pagar

La cuenta de Honorarios presento una disminución de \$775.600 entre los periodos del trimestre 4 de 2021 y 2020, equivalente a un 58.12%.

En otras cuentas por pagar se tienen lo siguiente:

Honorarios: El saldo de la cuenta corresponde a la cuenta por pagar al tercero Jairo Alberto Osorio Sánchez, del valor de las cuotas N°10 por concepto de honorarios en la prestación de servicios Profesionales en el área de la ciencia contable de acuerdo al plan de pagos establecido en el contrato N°01 de 2021.

21.2 Adquisición de bienes y servicios nacionales

La Institucion no posee cuentas por pagar por este rubro al corte del trimestre 4 de 2021.

21.3 Revelaciones de baja en cuentas diferentes al pago de la deuda

Durante el trimestre 4 de 2021 NO se dieron de baja Cuentas por pagar aprobadas por el Comité Técnico de Sostenibilidad Contable del Municipio de Medellín en los siguientes centros educativos

CUENTA DEBITADA	CUENTA ACREDITADA	DOCUMENTO TECNICO	NUMERO RESOLUCION	VALOR DEPURACION
			TOTAL	0.00%
				0.00%

NOTA 24. OTROS PASIVOS**Composición**

Los otros pasivos comprenden: Avances Y Anticipos Recibidos, Ingresos Recibidos Por Anticipado y Otros Pasivos Diferidos. La Institucion no posee cuentas por pagar por estos conceptos.

NOTA 26. CUENTAS DE ORDEN**Cuentas de orden deudoras**

La Institucion NO se poseen saldo de Responsabilidades en Proceso por faltantes de recursos de administraciones de vigencias anteriores que se encuentran en proceso de responsabilidad para los servidores que manejan los Fondos de Servicios Educativos.

Los Fondos de Servicios Educativos darán de baja estos saldos de la cuenta responsabilidades en proceso cuando: el valor de los faltantes de recursos o bienes se recupere, se expida el acto administrativo que establezca la responsabilidad, se exima de la responsabilidad o se ordene el archivo de la investigación.

NOTA 27. PATRIMONIO**Composición**

CONCEPTO	2020	2021	VALOR VARIACION	% VARIACION
PATRIMONIO DE LAS ENTIDADES DE GOBIERNO	-88,996,183	-58,476,207	30,519,976	-52.19%
Capital fiscal	-63,826,133	-63,826,133	0	0.00%
Resultados de ejercicios anteriores	15,909,490	-22,370,050	-38,279,540	171.12%
Resultado del ejercicio	-41,079,540	27,719,976	68,799,516	248.19%
Impactos por transición al nuevo marco normativo	0	0	0	0

27.1. Capital Fiscal**a) Capital fiscal**

El capital fiscal de La Institución presentado en el estado de situación financiera individual al trimestre 4 de 2021, asciende a \$63.826.133.

Dentro del capital fiscal se incluye los recursos asignados para la creación y desarrollo de los FSE. Adicionalmente, de conformidad con los criterios establecidos en el Régimen de Contabilidad Pública vigente hasta el 31 de diciembre de 2017, en el saldo del capital fiscal se incluyeron los siguientes conceptos que se originaron con anterioridad a la aplicación del Marco Normativo para Entidades de Gobierno:

Concepto	Valor	Observación
----------	-------	-------------



Alcaldía de Medellín

FONDOS DE SERVICIOS EDUCATIVOS
I.E. FINCA LA MESA
Notas a los Estados Financieros
A Diciembre 31 DE 2021
(Expresados en pesos Colombianos)

*El valor de la reclasificación de los excedentes de los ejercicios anteriores, al inicio de cada período contable	-	
*Movimientos registrados en la cuenta 3105060203-Corrección de errores vigencia anterior, reclasificada a la cuenta 3109010111 - corrección de errores vigencia 2018	0	la Institución no posee registros por corrección de errores
*Registros en la cuenta 3105060204-Depuración Contable Comité	17,387	Depuración de GMF autorizado según Resolución 201850089501 de noviembre 23 de 2018 y Documento técnico 56 de marzo de 2018
*Saldo de la cuenta 3105062600-Traslado de Bienes FSE	179,459,697	corresponde a los traslados realizados en vigencias anteriores de los bienes plaqueteados por la entidad de Bienes Muebles

b) Impactos por la transición al nuevo marco de regulación

Los impactos por transición derivan de la transición para la aplicación del Marco Normativo para Entidades de Gobierno, el cual es aplicado por los FSE desde el 1 de enero de 2018. La desagregación de los componentes de los impactos por transición al nuevo marco de regulación se observa en la Nota **38**

27.2. Resultado de ejercicios Anteriores

*La cuenta 3109020012 - Corrección de errores vigencia 2019, presenta saldo de \$2.040.000, correspondiente a traslado de bienes de la vigencia 2019 y que al 30 de Septiembre de 2020, había sido registrado a las cuentas del gasto de menor cuantía, sin embargo, según directrices de la Unidad Financiera de la Secretaría de Educación, este saldo debió ser reclasificado a la cuenta 3109020012- Corrección de errores vigencia 2019, por ser bienes que fueron cargados en el SAP con fecha de dicha vigencia.

*Los saldos en la cuenta 3109010001-Excedente acumulado 2018 y 3109020002-Déficit Acumulado 2019 por valor de \$26.996.098 y \$40.865.588 respectivamente, corresponden a los traslados realizados en la vigencia 2018 y 2019 desde las cuentas 311001-Excedente del ejercicio y 311002-Déficit del ejercicio, correspondientes al resultado del ejercicio de dichas vigencias.

*En la Cuenta 3109010201-Excedente acumulado 2020, se refleja el traslado del resultado del ejercicio de la vigencia 2020, realizado desde la cuenta 311001-Excedente del ejercicio por valor de \$41.079.540

27.3. Resultado del ejercicio

El resultado del ejercicio al corte del trimestre 4 de 2021 presenta un déficit por \$27.719.976 presentando un incremento de \$68.799.516 equivalente al 248.19% con respecto a la vigencia anterior.

Esta situación se presenta debido al incremento de los ingresos en el año 2020, por la consignación adicional que realizó el MEN para la atención de la emergencia educativa ocasionada por el covid-19 y la consignación del sgp para la gratuidad 2021

NOTA 28. INGRESOS**Composición**

Concepto	2020	2021	VALOR VARIACIÓN	% VARIACIÓN
INGRESOS	- 287,223,496	- 244,032,200	43,191,296	-17.70%
Transferencias y subvenciones	- 281,026,921	- 236,737,945	44,288,976	-18.71%
Otros ingresos	- 6,196,575	- 7,294,255	- 1,097,680	15.05%

Revelaciones:

*Del total de los ingresos de los Fondos de Servicios Educativos, las Otras Transferencias por valor \$236.737.945 corresponde al 97.01% de éstos. Esta cuenta presentó una disminución del 18.71% en relación al mismo periodo de la vigencia anterior.

*Los otros ingresos corresponden a los certificados de los exalumnos, arrendamientos y los rendimientos financieros generados por las cuentas bancarias, presentando un aumento del 15.05% en relación al mismo periodo de la vigencia anterior.

28.1 Ingresos de transacciones sin contraprestación

La metodología utilizada por el Ministerio de Educación para la distribución de los recursos de gratuidad del Sistema General de Participaciones, corresponde a la población atendida por los establecimientos educativos y reportados en Sistema de matrícula en línea-SIMAT y comprende los siguientes componentes a) identificación de la matrícula y establecimientos educativos beneficiarios, b) construcción del indicador de gratuidad, c) estimación de los per cápitas de gratuidad.

Concepto	2020	2021	VALOR VARIACIÓN	% VARIACIÓN
TRANSFERENCIAS PARA PROGRAMAS DE EDUCACIÓN	281,026,921	236,737,945	- 44,288,976	-18.71%
Para proyectos de inversión	-	-	-	0.00%
Para programas de Educación	-	-	-	0.00%
Otras transferencias gratuidad	212,375,384	236,737,945	24,362,561	10.29%
SGP Directiva Ministerial 05	68,651,537	-	- 68,651,537	0.00%
Donaciones	-	-	-	0.00%
Total ingresos sin contraprestación	-	-	-	0.00%

Revelaciones

Los ingresos de transacciones sin contraprestación incluyen proyectos de inversión, programas de educación y donaciones, siendo de mayor representación las transferencias Sistema General de Participaciones gratuidad

*En la vigencia 2021 se recibieron transferencias por parte del Ministerio de Educación Nacional, según el siguiente detalle:

- Transferencia SGP de la gratuidad de la Educación del año 2021, según Resolución MEN 002891 de febrero 24 de 2021, por valor de \$236.737.945

Otros Ingresos sin contraprestación

Un detalle de los otros ingresos sin contraprestación del FSE es el siguiente: 480825, 480826, 480827, 480828 y 480890

Concepto	2020	2021	VALOR VARIACIÓN	% VARIACIÓN
INGRESOS DIVERSOS			0	
Sobrantes	0	0	0	0.00%
Recuperaciones	-2,800	0	2,800	0.00%
Aprovechamientos	0	0	0	0.00%
Indemnizaciones	0	0	0	0.00%



Alcaldía de Medellín

FONDOS DE SERVICIOS EDUCATIVOS
I.E. FINCA LA MESA
Notas a los Estados Financieros
A Diciembre 31 DE 2021
(Expresados en pesos Colombianos)

Responsabilidades fiscales	0	0	0	0.00%
Expedición de certificados	0	0	0	0.00%
Programas de educación de adultos (CLEI)	0	0	0	0.00%
Programas de formación complementaria de la escuela superior	0	0	0	0.00%
Actividades extracurriculares	0	0	0	0.00%
Piscina	0	0	0	0.00%
Servicios por actividades de Media Técnica	0	0	0	0.00%
Aproximaciones pagos de impuestos	0	0	0	0.00%
Expedición de Certificados act	-395,900	-822,673	-426,773	51.88%
Programas de educación de adultos (CLEI) act	0	0	0	0.00%
Programas de formación complementaria escuela superior act	0	0	0	0.00%
Actividades extracurriculares act	0	0	0	0.00%
Piscina act	0	0	0	0.00%
Servicios por actividades de Media Técnica act	0	0	0	0.00%
Aproximaciones pagos de impuestos act	0	-6	-6	100.00%
Otros ingresos act	0	0	0	0.00%
Total Otros ingresos sin contraprestación	-398,700	-822,679	-423,979	1

Revelaciones

La Institucion no posee ingresos por CLEI ni de programas de formacion complementaria, estos ultimos son exclusivos de la Escuela Normal, al corte del trimestre 4 de 2021 solo posee ingresos por :

*Expedición de Certificados:, A la fecha se han recibido \$822.673, con respecto de la vigencia 2020 por valor de \$395.900 presentando un incremento del 51.88%.

28.2 Ingresos de transacciones con contraprestación**Financieros**

Detalle de los ingresos financieros del FSE es el siguiente: 480201

Concepto	2020	2021	VALOR VARIACIÓN	% VARIACIÓN
Ingresos operacionales	- 17,763	- 8,600	9,163	-106.55%
Gratuidad	- 527,270	- 394,726	132,544	-33.58%
Total Ingresos con contraprestación financieros	- 545,033	- 403,326	141,707	-35.13%

28.3 Otros Ingresos con contraprestación

Detalle de los otros ingresos del FSE es el siguiente: 480817, 480233

Concepto	2020	2021	VALOR VARIACIÓN	% VARIACIÓN
*Intereses de mora arrendamiento operativo	- 3,000	- 36,000	- 33,000	91.67%
Arrendamiento operativo	- 5,249,842	- 6,032,250	- 782,408	12.97%
Total Ingresos con contraprestación arrendamiento e intereses	- 5,252,842	- 6,068,250	- 815,408	13.44%

Revelaciones:

La institución presenta un aumento en el reconocimiento de los ingresos de arrendamientos e intereses con respecto al trimestre 4 de la vigencia anterior, por valor de \$815.408, representado en un 13.44% adicional, debido a la suscripción en septiembre de los contratos de concesión de tienda y frutera para la vigencia 2021; además de contrato de arrendamiento de espacios de aulas con la entidad FERRINI para la educación de adultos. Igualmente se reconocieron intereses de mora por arrendamientos por valor de \$36.000

NOTA 29. GASTOS

CONCEPTO	2020	2021	VALOR VARIACIÓN	% VARIACION
GASTOS	246,143,956	271,752,176	25,608,220	9.42%
De administración y operación	128,505,178	143,958,291	15,453,113	10.73%
Gasto público social	109,531,449	127,376,552	17,845,103	14.01%
Transferencias y subvenciones	7,680,000	0	-7,680,000	0.00%
Comisiones bancarias	427,329	417,333	-9,996	-2.40%
Deterioro, depreciaciones, amortizaciones y provisiones	0	0	0	0.00%

Revelaciones

Los gastos de los Fondos de Servicios Educativos para el trimestre 4 de 2021 por valor de \$271.752.176 frente al saldo del mismo periodo de la vigencia anterior de \$246.143.956, presentaron un incremento del 9.42%, debido a una mayor ejecución de gastos en la atención de las necesidades de la comunidad educativa en el 2021, que continuo con sus obligaciones academicas desde sus casas dada la emergencia de salubridad publica, a causa del covid-19. Adicionalmente se realizaron contrataciones para mantenimiento de la planta fisica, la renovación del software academico de notas de los alumnos y la adquisición de materiales y suministros necesarios para el adecuado funcionamiento de la institución, para el regreso a la normalidad academica.

29.1. Gastos de administración de operación y de ventas

Detalle de los gastos por administración y operación en los FSE es el siguiente:

GASTOS DE ADMINISTRACIÓN, DE OPERACIÓN Y DE VENTAS	2020	2021	VALOR VARIACIÓN	% VARIACIÓN
Total Gastos de administración y operación	128,505,178	143,958,291	15,453,113	10.73%
Estudios y proyectos	0	0	0	0.00%
Vigilancia y seguridad	0	0	0	0.00%
*Materiales y suministros	84,926,564	59,879,463	-25,047,101	-41.83%
*Bienes menor cuantía ADM	3,200,000	8,856,000	5,656,000	63.87%
Servicios públicos	1,706,313	1,577,330	-128,983	-8.18%
Arrendamiento de bienes muebles	0	0	0	0.00%
Arrendamiento de bienes inmuebles	0	0	0	0.00%
Impresos, publicaciones, suscripciones y afiliaciones	0	36,825,898	36,825,898	100.00%
Fotocopias	0	0	0	0.00%
Comunicaciones y transporte	0	0	0	0.00%
Seguros generales	0	0	0	0.00%



Alcaldía de Medellín

FONDOS DE SERVICIOS EDUCATIVOS
I.E. FINCA LA MESA
Notas a los Estados Financieros
A Diciembre 31 DE 2021
(Expresados en pesos Colombianos)

Procesamiento de información	0	0	0	0.00%
*Honorarios	12,660,000	13,344,000	684,000	5.13%
Servicios	26,012,301	23,474,600	-2,537,701	-10.81%
Aproximaciones pagos de impuesto	0	1,000	1,000	100.00%

Revelaciones

*Dentro de los gastos de administración y de operación la institución se registra el valor del contrato de contador causados en la vigencia 2021 por los servicios profesionales para las funciones asignadas al profesional, en especial, las establecidas en la Ley 43 de 1990, como son la certificación de estados financieros de cada trimestre, libros oficiales de contabilidad, emisión de papeles de trabajo, asesoría financiera, tributaria y presupuestal, entre otras.
 El saldo de la cuenta corresponde al reconocimiento de los honorarios del valor de las cuotas acumuladas de acuerdo al plan de pagos establecido en el contrato N°01 de 2021 con dicho profesional, presentando un incremento del 5.13% con respecto al trimestre 4 de 2020.

*También se adquirió en el trimestre suministros de aseo y papelería, impresos varios, servicios técnicos, como dotación para la comunidad educativa en su regreso a las actividades académicas de forma presencial en menor aforo y otros en alternancia.

*En la cuenta Bienes menor cuantía ADM, se recibió traslado de bienes del año 2021 según el informe de cartera donde se lograron identificar cargados en el SAP

*En Aproximaciones pagos de impuesto, corresponde al ajuste realizado por mayor valor pagado de la Tasa Prodeporte al Municipio de Medellín, esto se presenta por la aproximación a miles de pesos que hace dicha entidad en el momento de la liquidación de la declaración del periodo.

29.2. Deterioro, depreciaciones, amortizaciones y provisiones

Detalle de la cuenta es el siguiente:

Concepto	2020	2021	VALOR VARIACIÓN	% VARIACIÓN
Deterioro de cuentas por cobrar	0	0	-	0.00%
Deterioro de activos intangibles Software	0	0	-	0.00%
Total Deterioro	0	0	-	0.00%

Revelaciones

La Institución no posee gastos por Deterioro de cuentas por cobrar.

29.3. Transferencias y subvenciones

Detalle de los gastos por bienes entregados sin contraprestación en los FSE es el siguiente:

Concepto	2020	2021	VALOR VARIACIÓN	% VARIACIÓN
Bienes entregados sin contraprestación	7,680,000	-	-7,680,000	0.00%
Total gastos por bienes entregados sin contraprestación	7,680,000	-	-7,680,000	0.00%

Revelaciones

El saldo de bienes entregados sin contraprestación por parte del municipio a los Fondos de Servicios Educativos por \$0, cargados en el módulo de activos fijos del municipio de Medellín, y registrados en la cuenta contable 5423070001- Bienes entregados sin contraprestación, corresponde a bienes cuyo valor unitario de adquisición superó los tres (3) salarios mínimos mensuales legales vigentes -SMMLV.

29.4. Gasto público social

Detalle del gasto público social en los FSE es el siguiente:

Concepto	2020	2021	VALOR VARIACIÓN	% VARIACIÓN
Total Gasto público social	109,531,449	127,376,552	17,845,103	14.01%
Transporte escolar	0	0	0	0.00%
Sostenimiento de semovientes y proyectos educativos pedagógicos	0	0	0	0.00%
Actividades pedagógicas, científicas, deportivas y culturales	0	14,800,000	14,800,000	100.00%
Acciones de mejoramiento de la gestión escolar y académica	0	0	0	0.00%
Dotación de material y medios pedagógicos para el aprendizaje	11,034,800	0	-11,034,800	0.00%
Alimentación para jornada extendida	0	0	0	0.00%
Mantenimiento de infraestructura educativa - Bienes muebles	0	0	0	0.00%
Mantenimiento de infraestructura educativa - Bienes inmuebles	66,197,930	66,261,025	63,095	0.10%
Viáticos y gastos de viaje para educandos	0	0	0	0.00%
Elementos de aseo, lavandería y cafetería	0	0	0	0.00%
Mantenimiento Software Educativo	5,024,744	5,139,645	114,901	2.24%
Bienes de menor cuantía FSEM	1,320,000	3,484,320	2,164,320	62.12%
Transporte Escolar act	0	1,350,000	1,350,000	100.00%
Material Pedagógico SGP Directiva MEN 05	25,953,975	36,341,562	10,387,587	28.58%

Revelaciones

*Dentro del gasto público social, se tiene saldo en la cuenta de mantenimiento, que corresponde a las mejoras y adecuaciones realizadas en la vigencia a la infraestructura de la planta física de la institución, como son: mantenimiento de unidades sanitarias y zonas verdes, pintura, arreglo de chapas y puertas, mantenimiento eléctrico, entre otros; igualmente, en la cuenta de dotación de material pedagógico para fortalecer los procesos de enseñanza y de formación para los alumnos que aun continúan con sus obligaciones académicas desde sus casas y para todos aquellos que han regresado a las clases de forma presencial; también se contrato la renovación del software académico de notas de los alumnos, para la vigencia 2021 y el transporte escolar en la ejecución de los proyectos institucionales; igualmente, se contrataron servicios para eventos culturales de finalización del año escolar.

*Bienes de menor cuantía FSEM: se tiene saldo en esta cuenta por traslado de bienes adquiridos y plaketeados en la vigencia 2021 según su destinación misional.

29.5. Otros gastos

Detalle de los Gastos Financieros de los FSE es el siguiente:

Concepto	2020	2021	VALOR VARIACIÓN	% VARIACIÓN
Gastos bancarios	427,329	417,333	-9,996	-2.40%
Total Gastos Bancarios	427,329	417,333	-9,996	-2.40%

Revelaciones

El gasto de comisiones servicios financieros corresponde a los cobros que realizan las entidades bancarias a los Fondos de Servicios Educativos por concepto servicios bancarios tales como certificaciones bancarias, servicio de banca virtual, comisión por consignaciones, talonario de chequera, entre otros.

Al trimestre 4 de 2021, esta cuenta presento una variación de \$9.996 con una disminución del 2.40% en relación al mismo periodo de la vigencia anterior.



Alcaldía de Medellín

FONDOS DE SERVICIOS EDUCATIVOS
I.E. FINCA LA MESA
Notas a los Estados Financieros
A Diciembre 31 DE 2021
(Expresados en pesos Colombianos)

NOTA 37. REVELACIONES SOBRE EL ESTADO DE FLUJO DE EFECTIVO

Revelaciones generales

El efectivo y equivalentes de efectivo de los Fondos de Servicios Educativos del Municipio de Medellín, con corte al trimestre 4 de 2021, su composición y la descripción de los importes que por disposición legal no están disponibles para ser utilizado, se detallan en la Nota 5 Efectivo y equivalentes al efectivo.

El Estado de Flujos de Efectivo de los Fondos de Servicios Educativos está conformado por las actividades de operación e Inversión, como se detalla a continuación:

Las actividades clasificadas como de operación, representan las realizadas por los Fondos de Servicios Educativos en cumplimiento de su cometido estatal, entre otras, recaudos por transferencias del gobierno o por entidades del sector público; pagos a proveedores.

Por su parte, las actividades de inversión son aquellas relacionadas con la adecuada administración de sus ingresos y para atender sus gastos de funcionamiento e inversión distintos a los de personal.

Es importante resaltar que la inversión de los recursos que reciben los Fondos de Servicios con corte al trimestre 4 de 2021, asciende a \$271.752.176, su composición y la descripción se detallan en la Nota No.29 Gastos.

NOTA 38. Transición al nuevo marco normativo para entidades del gobierno general.

Bases para la transición al nuevo marco normativo para entidades de gobierno

Aplicación del nuevo marco normativo

De acuerdo con lo indicado el Instructivo N° 002 de 2015, se presentan los principales ajustes realizados, así como las conciliaciones relacionadas en el proceso de transición:

Entre el patrimonio según el RCP anterior al 1 de enero de 2018 (fecha de transición) y al 31 de diciembre de 2018.

Explicación de la transición al nuevo marco normativo para entidades de gobierno

Las siguientes conciliaciones muestran el efecto sobre el patrimonio del PSE de la Institución de la transición al nuevo marco normativo para entidades del gobierno al 1 de enero de 2018.

a) Conciliación del patrimonio al 1º de enero de 2018.

Saldo al 31 de diciembre de 2017 (RCP)	(\$152.572.547)
[Des reconocimiento de intangibles]	\$2.784.000
[Des reconocimiento de intangibles]	(\$2.784.000)
[Traslado del Resultado del ejercicio]	\$88.729.027
Saldo al 1 de enero de 2018	(\$63.843.520)

b) Notas explicativas a los ajustes realizados en el proceso de transición del nuevo marco normativo para entidades del gobierno nacional

Cuentas por cobrar

De acuerdo con la transición al nuevo marco normativo, La Institución presento el siguiente efecto en las cuentas por cobrar:

La Institución realizo la evaluación de deterioro del valor de sus cuentas por cobrar y se generó un ajuste por este concepto por valor de \$0.

Activos intangibles

De acuerdo con la transición al nuevo marco normativo, La Institución presentó el siguiente efecto en los activos intangibles:

El Ajuste de los activos intangibles (software académico) con vida útil inferior a un año hasta el 31 de diciembre de 2017 ascendió a \$2.784.000.

Ingresos

Después de analizar las transferencias registradas a diciembre 31 de 2017, se generó un ajuste por concepto de donación condicionadas por valor de \$0, que fueron trasladadas en la vigencia 2018 a la cuenta 299002-Ingreso diferido por Transferencias Condicionadas afectando directamente el patrimonio en la cuenta 314519-Otros Pasivos. El pasivo inicialmente reconocido se reducirá en la medida que el Fondo cumpla con las condiciones asociadas a su uso o destinación, momento en el cual se reconocerá el ingreso en el resultado del periodo.

Arrendamientos


La Institución realizo la evaluación de los contratos de arrendamiento operativos vigentes a diciembre 31 de 2018, determinando que el vencimiento de estos es hasta el 30 de noviembre, los cuales son liquidados por el rector de La Institución antes de diciembre 31 de 2018.

Saneamiento contable

Bajo el RCP previos, se reconocieron los efectos de saneamiento contable, el cual fue eliminado en la adopción por primera vez del nuevo marco normativo la cuenta de impactos por transición al nuevo marco normativo y el valor ascendió a \$ 0.

NOTA 39. Aprobación de los Estados Financieros

Estos Estados Financieros fueron aprobados por el Ordenador del Gasto y autorizados para su publicación el 14 de enero de 2022.

Firma: 
LUIS EUGENIO MENÁ PALACIO
Rector(a) Establecimiento Educativo

Firma: 
Jairo Alberto Osorio Sánchez
CONTADOR(A) PÚBLICO
T.P 181769-T



Alarmas



Tareas



Asuntos









Cerrar



Consulta Obligación

Los saldos de las obligaciones con saldo "Deuda Vencida" reflejados en la presente consulta, no incluyen los intereses moratorios ni la actualización sanción a que hubiere lugar. Dichos valores se liquidarán a la fecha en que usted genere el Recibo Oficial de Pago Impuestos Nacionales (F490), pulsando el botón "Liquidación".

Consolidado de obligaciones por tipo saldo

Saldo	Cantidad	Valor (\$)	Ver Detalle
DEUDA NO VENCIDA 	1	2.950.000	
AL DIA 	136	0	
CON EXCEDENTE 	1	54.000	

Listado de obligaciones por tipo saldo

Retención en la Fuente

Obligación	Año Gravable	Periodo	Valor Obligación (\$)	Liquidación
100317005278371	2017	3	54.000	