



Institución Educativa Débora Arango

Aprobada por Resolución N° 09994 de Dic. 13 de 2007 - NIT 900196642-4 DANE 105001025763
SEDE MANO DE DIOS Resolución No 07111 de junio 06 de 2014 DANE 105001026395
Sede Principal: Calle 18 103-160 Correg. Altavista. Telefax 3411386 3433654 3414251
SEDE MANO DE DIOS Carrera 90 15-60 Correg. Altavista. Teléfono 235 0062



Email: iedeboraarango@gmail.com - Pág. Web: www.iedeboraarango.edu.co

ACTIVIDADES DE SUPERACIÓN

Nombre del estudiante:	Grupo: ciclo 1 – Primero a Tercero
Área y/o asignatura y grado a superar: Artística	
Fecha de entrega:	Fecha de devolución: 2022

Competencias del ciclo

1. Exploro el cuerpo y los sentidos, como instrumentos de expresión y de relación con el medio: capto, reconozco y diferencio sensorialmente los colores, timbres de objetos sonoros y características del movimiento corporal.
2. Me relaciono lúdicamente con la música, las artes visuales y escénicas y lo demuestro partir del desarrollo motriz corporal: escucho, acompaño con el cuerpo, juego e imito frases, fragmentos rítmicos, gestos corporales.
3. Me adopto a las indicaciones que tienen que ver con la expresión del lenguaje artístico; por ejemplo, aprendo a relacionar los gestos y señales del director con referencia al tiempo, el matiz; a controlar las variaciones del tono de voz, del movimiento, etc.
4. Conozco las nociones de tiempo, ritmo, duración, movimiento, espacio e imagen, a partir de ejercicios concretos (imito y logro relacionar algunos conceptos).
5. Conozco los relatos, mitos o hechos históricos que permiten pensar el origen de las prácticas artísticas.
6. Entiendo la práctica musical, escénica y plástica como medio de comunicación de vivencias, sentimientos e ideas.
7. Realizo demostraciones de canto, dancísticas o plásticas a partir de los repertorios sugeridos en clase 8. Reconozco múltiples posibilidades de formas y colores y las utilizo para crear mis propias obras
9. Construyo Trabajos manuales con diversas técnicas y materiales.
10. Produzco historias a través de expresiones artísticas.
11. Manifiesto pensamientos, sentimientos e impresiones mediante la expresión artística.


























ACTIVIDADES

1. Observa las imágenes, coloréalas y recórtalas. Pega lo que podemos hacer con cada sentido

Los sentidos

¡Cuántas sensaciones!
= Recorta y pega lo que podemos percibir con cada uno de los sentidos.

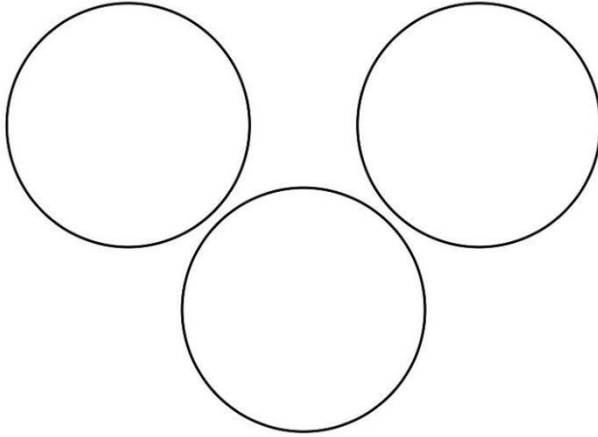
VISTA 	   
OÍDO 	   
TACTO 	   
GUSTO 	   
OLFATO 	 

2. ¿Cuáles son los colores primarios? Solo recuerda el color del sol, de una manzana y del cielo y siempre los recordarás, ahora rasga papel amarillo, azul y rojo, realiza bolitas y pégalos en cada círculo.

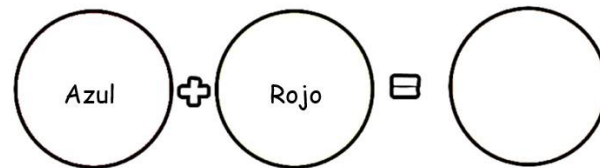
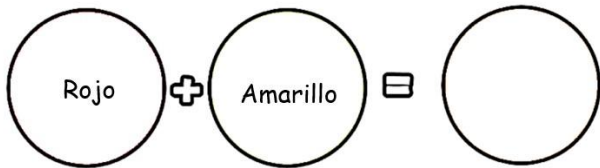
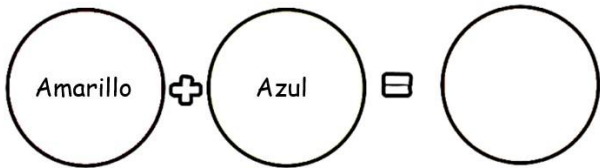


Institución Educativa Débora Arango

Aprobada por Resolución N° 09994 de Dic. 13 de 2007 - NIT 900196642-4 DANE 105001025763
SEDE MANO DE DIOS Resolución No 07111 de junio 06 de 2014 DANE 105001026395
Sede Principal: Calle 18 103-160 Correg. Altavista. Telefax 3411386 3433654 3414251
SEDE MANO DE DIOS Carrera 90 15-60 Correg. Altavista. Teléfono 235 0062
Email: iedeboraarango@gmail.com - Pág. Web: www.iedeboraarango.edu.co



3. Vamos a combinar los colores primarios, ¿Qué colores descubriremos? Usando vinilos combina y descubre el color



4. Utilizando los colores primarios y secundarios para colorear el mándala



Institución Educativa Débora Arango


Aprobada por Resolución N° 09994 de Dic. 13 de 2007 - NIT 900196642-4 DANE 105001025763

SEDE MANO DE DIOS Resolución No 07111 de junio 06 de 2014 DANE 105001026395

Sede Principal: Calle 18 103-160 Correg. Altavista. Telefax 3411386 3433654 3414251

SEDE MANO DE DIOS Carrera 90 15-60 Correg. Altavista. Teléfono 235 0062

Email: iedeboraarango@gmail.com - Pág. Web: www.iedeboraarango.edu.co



5. Escucha la canción y baila siguiendo el ritmo, graba un video y envíalo a tu profe

<https://www.youtube.com/watch?v=rNQFOYByCcg>

6. Observa las imágenes, enumera el orden en que pasaron las cosas y escribe una pequeña historia observando las imágenes. Colorea



Institución Educativa Débora Arango


Aprobada por Resolución N° 09994 de Dic. 13 de 2007 - NIT 900196642-4 DANE 105001025763

SEDE MANO DE DIOS Resolución No 07111 de junio 06 de 2014 DANE 105001026395

Sede Principal: Calle 18 103-160 Correg. Altavista. Telefax 3411386 3433654 3414251

SEDE MANO DE DIOS Carrera 90 15-60 Correg. Altavista. Teléfono 235 0062

Email: iedeboraarango@gmail.com - Pág. Web: www.iedeboraarango.edu.co



8. Usando tubitos de papel vamos a crear dos animales, luego úsalos como títeres y hazle una función a tu familia.





Institución Educativa Débora Arango


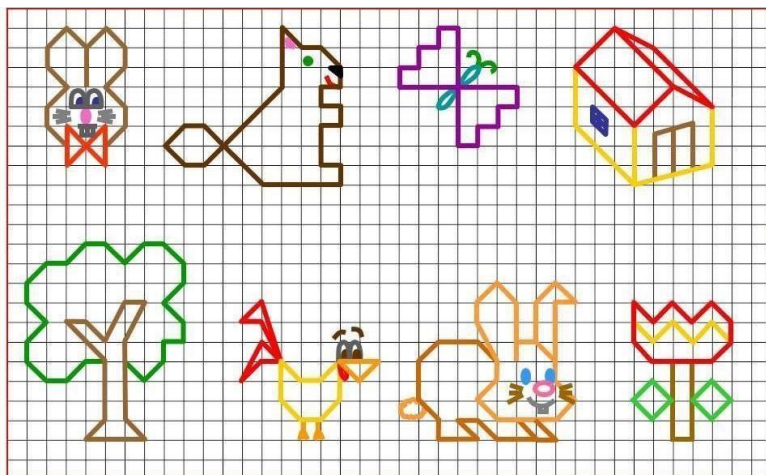
Aprobada por Resolución N° 09994 de Dic. 13 de 2007 - NIT 900196642-4 DANE 105001025763
SEDE MANO DE DIOS Resolución No 07111 de junio 06 de 2014 DANE 105001026395
Sede Principal: Calle 18 103-160 Correg. Altavista. Telefax 3411386 3433654 3414251
SEDE MANO DE DIOS Carrera 90 15-60 Correg. Altavista. Teléfono 235 0062
Email: iedeboraarango@gmail.com - Pág. Web: www.iedeboraarango.edu.co



9. Vamos a usar nuestros dedos para crear un árbol, pídele a tus padres que en una hoja de block te hagan las ramas y tú con tus dedos harás las flores y hojas.



10. Usando una hoja cuadrículada o de regletas vas a formar un paisaje siguiendo la margen, observa algunos ejemplos.





Institución Educativa Débora Arango

Aprobada por Resolución N° 09994 de Dic. 13 de 2007 - NIT 900196642-4 DANE 105001025763

SEDE MANO DE DIOS Resolución No 07111 de junio 06 de 2014 DANE 105001026395

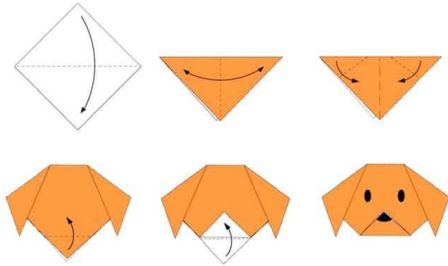
Sede Principal: Calle 18 103-160 Correg. Altavista. Telefax 3411386 3433654 3414251

SEDE MANO DE DIOS Carrera 90 15-60 Correg. Altavista. Teléfono 235 0062

Email: iedeboraarango@gmail.com - Pág. Web: www.iedeboraarango.edu.co



11. Vamos a doblar y así descubriremos grandiosas figuras, coge una hoja sigue las instrucciones y a crear.
Observa el video: <https://www.youtube.com/watch?v=Z18MJVKGANA>



12. Colorea, recorta y arma el rompecabezas en una hoja iris



Institución Educativa Débora Arango

Aprobada por Resolución N° 09994 de Dic. 13 de 2007 - NIT 900196642-4 DANE 105001025763
SEDE MANO DE DIOS Resolución No 07111 de junio 06 de 2014 DANE 105001026395
Sede Principal: Calle 18 103-160 Correg. Altavista. Telefax 3411386 3433654 3414251
SEDE MANO DE DIOS Carrera 90 15-60 Correg. Altavista. Teléfono 235 0062



Email: iedeboraarango@gmail.com - Pág. Web: www.iedeboraarango.edu.co





13. Para despedirnos vamos a realizar dos animales, tenemos un gato que te ayudará a guardar tus cosas y una nube que decorara tu cuarto

