

**INSTITUCIÓN EDUCATIVA SAN FRANCISCO DE ASÍS  
MEDELLÍN, ANTIOQUIA**

**COMITÉ ESCOLAR DE GESTIÓN DEL RIESGO**



**ELABORADO POR: JAIME ALBERTO ARANGO  
LEIDY ECHAVARRIA RESTREPO**

# *Plan Escolar de Gestión del Riesgo*

Register at [www.reallygreatsite.com](http://www.reallygreatsite.com)

<b>PLAN ESCOLAR DE GESTIÓN DEL RIESGO</b>	CÓDIGO:	Página: 2	VERSIÓN: 01
REVISÓ:	ELABORÓ:		
APROBÓ:	FECHA DE APROBACIÓN:		

## TABLA DE CONTENIDO

INTRODUCCIÓN	3
MARCO LEGAL	4
MARCO TEÓRICO	13
COMPONENTES DE LA GESTIÓN DEL RIESGO EN LAS INSTITUCIONES EDUCATIVAS	15
ROLES DE LA COMUNIDAD EDUCATIVA	17
IDENTIFICACIÓN DE LAS AMENAZAS EN LA INSTITUCIÓN EDUCATIVA	22
IDENTIFICACIÓN Y PRIORIZACIÓN DE VULNERABILIDAD	24
DIMENSIONES DE LA VULNERABILIDAD	25
REDUCCIÓN DEL RIESGO	26
EL PLAN ESCOLAR DE GESTIÓN DEL RIESGO EN EL P.E.I	27
LAS BRIGADAS ESCOLARES DE EMERGENCIA	28
ELEMENTOS A TENER EN CUENTA DURANTE EL MANEJO DE UNA EMERGENCIA O DESASTRE	34
PLAN DE EVACUACIÓN	35
Punto de Encuentro	40
MANEJO DE EMERGENCIAS	40
Preparación para la recuperación.	42
FORMULARIOS	43
Identificación de la Institución y/o Seccional Educativa	43
Formulación de objetivos y políticas para el Plan Escolar de Gestión del Riesgo	44
Fase conocimiento del riesgo en el entorno educativo	45
Consideraciones al momento de diligenciar la evaluación de amenaza	47
Elementos para la evaluación de la vulnerabilidad	51
Organización para la respuesta a emergencias	55
BIBLIOGRAFÍA	83
CIBERGRAFIA	83
ANEXOS	83

<b>PLAN ESCOLAR DE GESTIÓN DEL RIESGO</b>	CÓDIGO:	Página: 3	VERSIÓN: 01
REVISÓ:	ELABORÓ:		
APROBÓ:	FECHA DE APROBACIÓN:		

## INTRODUCCIÓN

Las Instituciones Educativas por la cantidad de personas que albergan y las condiciones en las que algunas de ellas deben laborar, representan un escenario con condiciones que la pueden hacer más vulnerable a las amenazas presentes.

Se evidencia que a algunas instituciones les hace falta conformar y hacer operativo el Comité de Gestión del Riesgo Escolar. El desarrollo e implementación de los comités permitirán a las Instituciones Educativas desarrollar procedimientos para enfrentar una situación emergencias.

Para las instituciones educativas es importante contar con un marco orgánico y funcional que dé respuesta a las emergencias, identificando cuáles amenazas pueden suponer un mayor riesgo y así estar preparados; al implementar las herramientas del presente plan, le proporcionará a la Institución las bases para la autogestión y el buen desarrollo de los procesos concernientes al conocimiento, reducción, manejo de emergencias del sector escolar. (Plan Escolar de Gestión del Riesgo, 2018)

Convenio:



Alcaldía de Medellín  
**Cuenta con vos**

<b>PLAN ESCOLAR DE GESTIÓN DEL RIESGO</b>	CÓDIGO:	Página: 4	VERSIÓN: 01
REVISÓ:	ELABORÓ:		
APROBÓ:	FECHA DE APROBACIÓN:		

## MARCO LEGAL

La Gestión Escolar del Riesgo en Colombia, se encuentra ampliamente cobijada, desde normas con fines directos y otros que la contemplan de manera tangencial, pero que logran influir de manera directa en sus procesos.

A continuación, se presentan las principales normas de orden nacional y local, teniendo como referencia el Municipio de Medellín. Tomado de “PROYECTO EDUCATIVO DE GESTIÓN DEL RIESGO DE DESASTRES EN EL MUNICIPIO DE MEDELLÍN página 10

ORDEN INTERNACIONAL		
TIPO	OBJETIVO	RELACIÓN CON EL SECTOR EDUCATIVO
<b>Declaración Universal de los Derechos Humanos</b> (ONU 10 de diciembre de 1948).	El propósito de los Derechos Humanos, <b><u>es vigilar y actuar, para proteger a todo ser humano</u></b> que esté en peligro de perder una sola de las garantías individuales que le corresponden, es decir, cuando su vida, o sus intereses, su libertad, sus bienes esté en riesgo de perderlos	La institución educativa debe contribuir a la protección de la vida de sus estudiantes al interior de los establecimientos, por medio de la gestión del riesgo de desastres.
<b>Tratado Internacional. Firmado y adoptado por Colombia</b>	El Marco de Sendai para la Reducción del Riesgo de Desastres 2015-2030 se adoptó en la tercera Conferencia Mundial de las Naciones Unidas celebrada en Sendai (Japón) el	<ul style="list-style-type: none"> <li>• Cuarta meta “Reducir considerablemente los daños causados por los desastres en las infraestructuras vitales y la interrupción de los servicios básicos, como las instalaciones de salud y educativas, incluso desarrollando su resiliencia para 2030”</li> <li>• Comprensión de los impactos de los desastres en el sector educativo.</li> <li>• Promover la incorporación de los conocimientos sobre el riesgo de desastres, incluida la prevención, mitigación,</li> </ul>

Convenio:



Alcaldía de Medellín  
**Cuenta con vos**

<b>PLAN ESCOLAR DE GESTIÓN DEL RIESGO</b>	CÓDIGO:	Página: 5	VERSIÓN: 01
REVISÓ:	ELABORÓ:		
APROBÓ:	FECHA DE APROBACIÓN:		

	18 de marzo de 2015	preparación, respuesta, recuperación y rehabilitación en casos de desastre, en la educación académica y no académica, en la educación cívica a todos los niveles y en la educación y formación profesional. • Promover la resiliencia de la infraestructura...educativa
--	---------------------	--

<b>ORDEN NACIONAL</b>		
<b>TIPO</b>	<b>OBJETIVO</b>	<b>RELACIÓN CON EL SECTOR EDUCATIVO</b>
<b>Constitución</b>	Constitución Política de Colombia	Artículos 44 y 45 (la educación derecho fundamental de los niños y adolescentes)
<b>Ley 1523 de 2012</b>	Por la cual se adopta la política nacional de gestión del riesgo de desastres y se establece el Sistema Nacional de Gestión del Riesgo de Desastres y se dictan otras disposiciones	<b>Artículo 1°.</b> <i>De la gestión del riesgo de desastres.</i> La gestión del riesgo de desastres, en adelante la gestión del riesgo, es un proceso social orientado a la formulación, ejecución, seguimiento y evaluación de políticas, estrategias, planes, programas, regulaciones, instrumentos, medidas y acciones permanentes para el conocimiento y la reducción del riesgo y para el manejo de desastres, con el propósito explícito de contribuir a la seguridad, el bienestar, la calidad de vida de las personas y al desarrollo sostenible.  <b>Artículo 2°.</b> <i>De la responsabilidad.</i> La gestión del riesgo es responsabilidad de todas las autoridades y de los habitantes del territorio colombiano.

Convenio:



Alcaldía de Medellín  
**Cuenta con vos**

<b>PLAN ESCOLAR DE GESTIÓN DEL RIESGO</b>		CÓDIGO:	Página: 6	VERSIÓN: 01
REVISÓ:		ELABORÓ:		
APROBÓ:		FECHA DE APROBACIÓN:		

		En cumplimiento de esta responsabilidad, las entidades públicas, privadas y comunitarias desarrollarán y ejecutarán los procesos de gestión del riesgo, entiéndase: conocimiento del riesgo, reducción del riesgo y manejo de desastres, en el marco de sus competencias, su ámbito de actuación y su jurisdicción, como componentes del Sistema Nacional de Gestión del Riesgo de Desastres.
<b>Ley Estatutaria 1618 de 2013</b>	"Por medio de la cual se establecen las disposiciones para garantizar el pleno ejercicio de los derechos de las personas con discapacidad"	Plantea las medidas para la garantía del ejercicio efectivo de los derechos de las personas con discapacidad: Artículo 7. Derechos de los niños y niñas con discapacidad. Artículo 11. Derecho a la educación. Artículo 14. Acceso y accesibilidad.
<b>Ley 1145 de 2007</b>	"Por medio de la cual se organiza el Sistema Nacional de Discapacidad"	Se convoca la participación del sector educativo en la conformación de los comités territoriales de discapacidad Artículo 16.
<b>Ley 1098 de 2006</b>	Por la cual se expide el Código de la Infancia y la Adolescencia	<ul style="list-style-type: none"> <li>● Artículo 3. <i>Sujetos titulares de derechos.</i></li> <li>● Artículo 7. <i>Protección integral.</i></li> <li>● Artículo 41. <i>Obligaciones del estado:</i> 27. Prestar especial atención a los niños, las niñas y los adolescentes que se encuentren en situación de riesgo, vulneración o emergencia</li> </ul>
		Artículo 5. <i>Fines de la educación.</i> 10. La adquisición de una conciencia para la

Convenio:

<b>PLAN ESCOLAR DE GESTIÓN DEL RIESGO</b>	CÓDIGO:	Página: 7	VERSIÓN: 01
REVISÓ:	ELABORÓ:		
APROBÓ:	FECHA DE APROBACIÓN:		

<b>Ley 115 de 1994</b>	Por la cual se expide la Ley General de Educación	conservación, protección y mejoramiento del medio ambiente, de la calidad de la vida, del uso racional de los recursos naturales, de la prevención de desastres, dentro de una cultura ecológica y del riesgo y de la defensa del patrimonio cultural de la Nación.
------------------------	---	---

<b>ORDEN NACIONAL</b>		
<b>TIPO</b>	<b>OBJETIVO</b>	<b>RELACIÓN CON EL SECTOR EDUCATIVO</b>
<b>Ley 1549 de 2012</b>	Por medio de la cual se fortalece la institucionalización de la política nacional de educación ambiental y su incorporación efectiva en el desarrollo territorial	Artículo 8°. <i>Los Proyectos Ambientales Escolares (PRAE)</i> . Estos proyectos, de acuerdo a como están concebidos en la política, incorporarán a las dinámicas curriculares de los establecimientos educativos, de manera transversal, problemas ambientales relacionados con los diagnósticos de sus contextos particulares, tales como, cambio climático, biodiversidad, agua, manejo de suelo, gestión del riesgo y ...
<b>Decreto Nacional 1860 de 1994</b>	Por el cual se reglamenta parcialmente la Ley 115 de 1994 en los aspectos pedagógicos y organizativos generales	Artículo 36. El proyecto pedagógico es una actividad dentro del plan de estudios, que de manera planificada ejercita al educando en la solución de problemas cotidianos, seleccionados por tener relación directa con el entorno social, cultural, científico y tecnológico del alumno. Cumple la función de correlacionar, integrar y hacer activos los conocimientos, habilidades, destrezas, actitudes y valores logrados en

<b>PLAN ESCOLAR DE GESTIÓN DEL RIESGO</b>		CÓDIGO:	Página: 8	VERSIÓN: 01
REVISÓ:		ELABORÓ:		
APROBÓ:		FECHA DE APROBACIÓN:		

		<p>el desarrollo de diversas áreas, así como de la experiencia acumulada</p> <ul style="list-style-type: none"> <li>• La enseñanza prevista en el artículo 14 de la Ley 115 de 1994, se cumplirá bajo la modalidad de proyectos pedagógicos</li> </ul>
<b>Decreto Nacional 1743 de 1994</b>	Por el cual se instituye el Proyecto de Educación Ambiental para todos los niveles de educación formal	<p>Artículo 2. <i>Principios rectores.</i> La educación ambiental deberá tener en cuenta los principios de interculturalidad, formación en valores, regionalización, de interdisciplinariedad y participación y formación para la democracia, la gestión y la resolución de problemas. Debe estar presente en todos los componentes del currículo.</p>
<b>Resolución Nacional 7550 de 1994</b>	Por la cual se regulan las actuaciones del sistema educativo nacional en la prevención de emergencias y desastres	<p>Artículo 1. Impulsar a través de las secretarías de educación a nivel departamental y municipal, acciones para incorporar la prevención y atención de desastres dentro del proyecto educativo institucional...</p> <ul style="list-style-type: none"> <li>• Artículo 3. Solicitar a los establecimientos educativos, la creación y desarrollo de un proyecto de prevención y atención de emergencias y desastres...</li> </ul>
<b>Directiva Ministerial N°13 de 1992</b>	Responsabilidades del sistema educativo como integrante del Sistema Nacional para la Prevención y Atención de Desastres	<p>Incorporar la prevención de desastres en la educación y crear conciencia ambiental.</p> <ul style="list-style-type: none"> <li>• Programa de prevención de desastres</li> </ul>
<b>Directivas Ministerial N°12 de 2009 y N°16 de 2011</b>	Continuidad de la prestación del servicio educativo en Situaciones de emergencia.	Las secretarías de educación de las entidades territoriales certificadas deben participar en los comités regionales y locales para la prevención y atención de desastres (CREPAD y



<b>PLAN ESCOLAR DE GESTIÓN DEL RIESGO</b>	CÓDIGO:	Página: 9	VERSIÓN: 01
REVISÓ:	ELABORÓ:		
APROBÓ:	FECHA DE APROBACIÓN:		

		CLOPAD) para desarrollar planes locales de emergencia y contingencias
--	--	---

TIPO	OBJETIVO	RELACIÓN CON EL SECTOR EDUCATIVO
<b>Decreto Único 1075 de 2015</b>	Por medio del cual se expide el Decreto Único Reglamentario del Sector Educación	Conservan especial importancia sus artículos 233141;233142; 233163;233151;233171, los cuales se refieren en su orden al Proyecto Educativo Institucional; adopción del Proyecto Educativo Institucional; los Proyectos Pedagógicos; Comunidad Educativa y la utilización adicional de las instalaciones escolares, todo esto en la educación formal regular o de adultos
<b>Decreto Nacional 4147 de 2011</b>	Se creó la Unidad Nacional para la Gestión del Riesgo de Desastres UNGRD	La Unidad Nacional para la Gestión del Riesgo de Desastres UNGRD, dentro de sus finalidades contempla el fomento del diseño e implementación de medidas prospectivas, dentro de las cuales se encuentra el sector educativo.
<b>Decreto 1072 de 2015</b>	Por medio del cual se expide el Decreto Único Reglamentario del Sector Trabajo	ARTÍCULO 2.2.4.6.25. Plan de prevención preparación y respuesta ante emergencias.
<b>Reglamento De Construcciones Sismo Resistentes NSR-10.</b>	Establecer los aspectos técnicos que rigen a los Procesos constructivos, para reducir los riesgos de los elementos expuestos ante un sismo	Los establecimientos educativos construidos total o parcialmente durante el tiempo posterior a la norma, deben cumplirla a cabalidad, con el fin de reducir el riesgo de los elementos expuestos ante un sismo
		Esta norma establece los requisitos para el planeamiento

<b>PLAN ESCOLAR DE GESTIÓN DEL RIESGO</b>		CÓDIGO:	Página: 10	VERSIÓN: 01
REVISÓ:		ELABORÓ:		
APROBÓ:		FECHA DE APROBACIÓN:		

<p align="center"><b>Norma Técnica Colombiana. NTC 4595</b></p>	<p>Planeamiento y Diseño de Instalaciones y Ambientes Escolares</p>	<p>y diseño físico-espacial de nuevas instalaciones escolares, orientado a mejorar la calidad del servicio educativo en armonía con las condiciones locales, regionales y nacionales. Adicionalmente, puede ser utilizada para la evaluación y adaptación de las instalaciones escolares existentes</p>
---	---	---

<b>ORDEN NACIONAL</b>		
<b>TIPO</b>	<b>OBJETIVO</b>	<b>RELACIÓN CON EL SECTOR EDUCATIVO</b>
<p align="center"><b>Ley 9ª. De 1979</b> Código Sanitario Nacional.</p>	<p><b>Art. 80 Literal E.</b> “Proteger a los trabajadores y a la población de los riesgos para la salud, provenientes de la producción, almacenamiento, transporte, uso o disposición de sustancias peligrosas para la salud pública”.</p>	<p>La institución educativa, tiene al interior trabajador como lo son los administrativos, operativos y docentes que están bajo la normativa laboral y por lo tanto deben cumplirlas.</p>
<p align="center"><b>Acuerdo 086 de2009</b></p>	<p>“Por medio del cual se adopta la Política pública en discapacidad para el municipio de Medellín” Artículo 6°. 2.1 Inclusión Educativa – Accesibilidad.</p>	<p>Las Instituciones Educativas deben facilitar el ejercicio pleno de los derechos humanos, con equidad en las oportunidades a todos los ciudadanos con diversas capacidades</p>

<b>PLAN ESCOLAR DE GESTIÓN DEL RIESGO</b>		CÓDIGO:	Página: 11	VERSIÓN: 01
REVISÓ:		ELABORÓ:		
APROBÓ:		FECHA DE APROBACIÓN:		

<b>Decreto 2157 de 20 diciembre de 2017</b>	Por medio del cual se adoptan directrices generales para la elaboración del plan de gestión del riesgo de desastres de las entidades públicas y privadas en el marco del artículo 42 de la Ley 1523 de 2012.	Las Instituciones educativas por ser de carácter público y aun las privadas deben hacer gestión del riesgo por medio del PEGRD, que le permitirá identificar, priorizar, formular, programar y hacer seguimiento a las acciones necesarias para conocer y reducir las condiciones de riesgo (actual y futuro) de sus instalaciones y de aquellas derivadas de su propia actividad u operación.
<b>Ley 1562 de julio de 2012</b>	Por la cual se modifica el sistema de riesgos laborales y se dictan otras disposiciones en materia de salud ocupacional".	Las instituciones Educativas deben prevenir, proteger y atender a los trabajadores (Docentes, administrativos, servicios varios) de los efectos de las enfermedades y los accidentes que puedan ocurrirles con ocasión o como consecuencia del trabajo que desarrollan.
<b>Resolución 312 de febrero de 2019</b>	Estándares Mínimos del Sistema de Gestión de Seguridad y Salud en el Trabajo en del Sistema Obligatorio de Garantía de Calidad del Sistema General de Riesgos Laborales	Las instituciones Educativas como entes públicos deben cumplir los Estándares Mínimos corresponden al conjunto de normas, requisitos y procedimientos de obligatorio cumplimiento de los empleadores y contratantes, mediante los cuales se establecen, verifican y controlan las condiciones básicas de capacidad técnico-administrativa y de suficiencia patrimonial y financiera indispensables para el funcionamiento, ejercicio y desarrollo de actividades en el Sistema de Gestión de SST.

<b>PLAN ESCOLAR DE GESTIÓN DEL RIESGO</b>	CÓDIGO:	Página: 12	VERSIÓN: 01
REVISÓ:	ELABORÓ:		
APROBÓ:	FECHA DE APROBACIÓN:		

<b>ORDEN MUNICIPAL</b>		
<b>TIPO</b>	<b>OBJETIVO</b>	<b>RELACIÓN CON EL SECTOR EDUCATIVO</b>
<b>El Decreto Municipal No. 021 de 2013</b>	Por medio del cual, el Alcalde de Medellín conforma y organiza el Consejo Municipal de Gestión del Riesgo de Desastres del Municipio de Medellín	Órgano multisectorial, el cual dentro de sus comisiones asesoras se encuentra la comisión de Educación.
<b>El Decreto Municipal 1240 de 2015</b>	Por medio del cual se establece el Sistema Municipal de Gestión del Riesgo de Desastres	Creándose en este acto administrativo, en su Artículo 17, la Comisión de Educación para la Gestión del Riesgo de Desastres, la cual debe ser liderada y coordinada por la Secretaría de Educación de Medellín.
<b>Decreto Municipal 438 de 1999</b>	Por medio del cual se establece la obligatoriedad de la conformación de Comités Educativos de Prevención y Atención de Desastres en los establecimientos educativos públicos y privados del Municipio de Medellín y se dictan otras disposiciones.	Las instituciones Educativas como entidades cuyo objeto social es impartir educación, están obligados a cumplir este decreto.
<b>El Acuerdo Municipal 59 de 2011</b>	Medellín por medio del cual se crea el Departamento Administrativo de Gestión del Riesgo de Emergencias y Desastres – DAGRD.	Las instituciones Educativas como entes del orden municipal están en la obligación de hacer gestión del riesgo de desastres con el acompañamiento del DAGRED

Convenio:



Alcaldía de Medellín  
**Cuenta con vos**

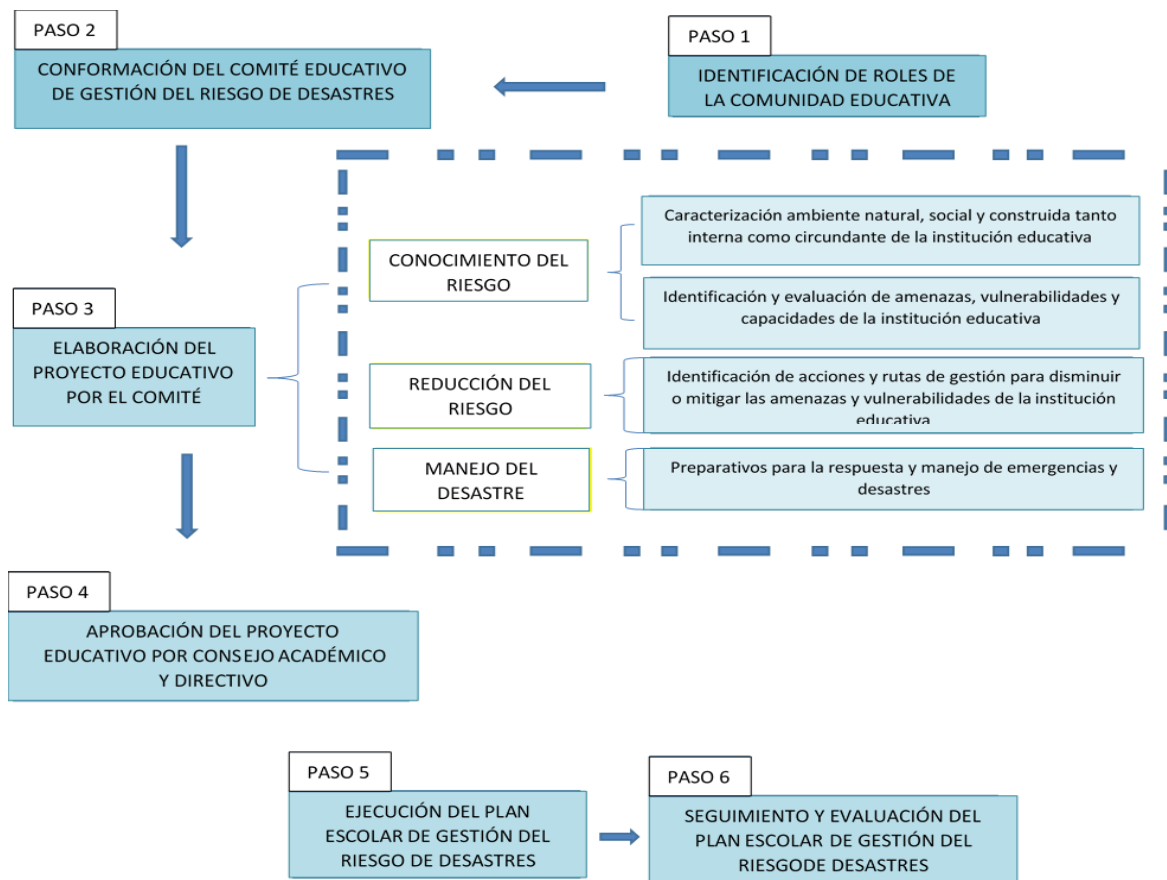
<b>PLAN ESCOLAR DE GESTIÓN DEL RIESGO</b>	CÓDIGO:	Página: 13	VERSIÓN: 01
REVISÓ:	ELABORÓ:		
APROBÓ:	FECHA DE APROBACIÓN:		

## MARCO TEÓRICO

En Colombia la gestión de riesgo está regulada por la ley 1523 de 2012 “Por la cual se adopta la Política Nacional de Gestión del Riesgo y se establece el Sistema Nacional de Gestión del Riesgo de Desastres y se dictan otras disposiciones”:

A continuación, se muestran los procesos para el desarrollo del Plan Escolar de Gestión del Riesgo en escenarios educativos.

*Tabla 1. PASOS PARA EL DESARROLLO DEL PLAN ESCOLAR DE GESTIÓN DEL RIESGO EN LA INSTITUCIÓN EDUCATIVA*



*Tabla 1: Ajustado de Tabla Pasos Para El Desarrollo Del Proyecto Educativo De Gestión del Riesgo de Desastres en la Institución Educativa. Pág. 9.*

<b>PLAN ESCOLAR DE GESTIÓN DEL RIESGO</b>	CÓDIGO:	Página: 14	VERSIÓN: 01
REVISÓ:	ELABORÓ:		
APROBÓ:	FECHA DE APROBACIÓN:		

Desde esta perspectiva, la Gestión de Riesgo implica considerar tres macro procesos que se relacionan e interactúan permanentemente:

- **Conocimiento del Riesgo:** “Es el proceso de la gestión del riesgo compuesto por la identificación de escenarios de riesgo, el análisis y evaluación del riesgo, el monitoreo y seguimiento del riesgo y sus componentes y la comunicación para promover una mayor conciencia del mismo que alimenta los procesos de reducción del riesgo y de manejo de desastre”. Pág. 4
- **Reducción del riesgo:** “Es el proceso de la gestión del riesgo, está compuesto por la intervención dirigida a modificar o disminuir las condiciones de riesgo existentes, entiéndase: mitigación del riesgo y a evitar nuevo riesgo en el territorio, entiéndase:
- **Prevención del riesgo:** Son medidas de mitigación y prevención que se adoptan con antelación para reducir la amenaza, la exposición y disminuir la vulnerabilidad de las personas, los medios de subsistencia, los bienes, la infraestructura y los recursos ambientales, para evitar o minimizar los daños y pérdidas en caso de producirse los eventos físicos peligrosos. La reducción del riesgo la componen la intervención correctiva del riesgo existente, la intervención prospectiva de nuevo riesgo y la protección financiera.” Pág. 5
- **Manejo de Emergencias y Desastres:** “Es el proceso de la gestión del riesgo compuesto por la preparación para la respuesta a emergencias, la preparación para la recuperación pos desastre, la ejecución de dicha respuesta y la ejecución de la respectiva recuperación, entiéndase: rehabilitación y recuperación.” (UNGRD, 2012, Pág. 4)

<b>PLAN ESCOLAR DE GESTIÓN DEL RIESGO</b>	CÓDIGO:	Página: 15	VERSIÓN: 01
REVISÓ:	ELABORÓ:		
APROBÓ:	FECHA DE APROBACIÓN:		

## **COMPONENTES DE LA GESTIÓN DEL RIESGO EN LAS INSTITUCIONES EDUCATIVAS**

De acuerdo con la Ley 15 23 de 2012, la gestión del riesgo “Es el proceso social de planeación, ejecución, seguimiento y evaluación de políticas y acciones permanentes para el conocimiento del riesgo y promoción de una mayor conciencia de este, impedir o evitar que se genere, reducirlo o controlarlo cuando ya existe y para prepararse en el manejo de situaciones de desastre, así como para la posterior recuperación, entendiéndose: rehabilitación y reconstrucción. Estas acciones tienen el propósito explícito de contribuir a la seguridad, el bienestar y calidad de vida de las personas y al desarrollo sostenible.

La ley en el Artículo 8°. “Integrantes del Sistema Nacional” define como integrantes del sistema nacional:

1. Las entidades públicas. Por su misión y responsabilidad en la gestión del desarrollo social, económico y ambiental sostenible, en los ámbitos sectoriales, territoriales, institucionales y proyectos de inversión.
2. Entidades privadas con ánimo y sin ánimo de lucro. Por su intervención en el desarrollo a través de sus actividades económicas, sociales y ambientales.
3. La Comunidad por su intervención en el desarrollo a través de sus actividades económicas, sociales, ambientales, culturales y participativas.

Esto implica que por ser la gestión del riesgo un proceso social, la concurrencia de actores con funciones diferenciales, es fundamental para el propósito de consolidar un sistema nacional de atención integral a la gestión del riesgo. El sector educativo que hace parte o es regulado por entidades públicas como el Ministerio de Educación Nacional, las secretarías de educación municipal y sus diferentes instancias, es parte integral de la gestión del riesgo y compromete competencias muy particulares resumidas en “garantizar la continuidad del derecho a la educación de manera que se garantice la disponibilidad, el

Convenio:



Alcaldía de Medellín  
**Cuenta con vos**

<b>PLAN ESCOLAR DE GESTIÓN DEL RIESGO</b>	CÓDIGO:	Página: 16	VERSIÓN: 01
REVISÓ:	ELABORÓ:		
APROBÓ:	FECHA DE APROBACIÓN:		

acceso, la permanencia y la calidad de la educación, en condiciones de seguridad, calidad, integridad para los niños, niñas, adolescentes y jóvenes” o dicho de otro modo garantizar que el derecho a la educación no se vulnere a pesar de cualquier situación de emergencia, calamidad o desastre que se presente, además de promover la escuela como un escenario protegido y protector de derechos.

En los lineamientos para la formulación de los Planes Escolares de Gestión de Riesgo, el Ministerio de Educación define la escuela como “territorio protector y protegido” y lo sustenta de la siguiente forma:

“La escuela es en esencia un territorio protector y protegido que implica el cuidado físico, cognitivo y emocional de quienes interactúan en el mismo, especialmente los NNAJ (niños, niñas, adolescentes y jóvenes) como sujetos de especial protección. La escuela protectora tiene como misión organizar y movilizar a la comunidad educativa de las comunidades que viven situaciones de riesgo por factores amenazantes derivados de los fenómenos socio naturales, naturales, tecnológicos, del conflicto armado y de la violencia generalizada; de esta forma, se pueden definir las estrategias que garanticen a NNAJ el ejercicio de sus derechos fundamentales, especialmente el derecho a la educación, desde una propuesta pedagógica que tome en cuenta sus condiciones particulares, construya un entorno educativo que proteja la integridad física y mental de los estudiantes, garantice la convivencia pacífica y evite que sean sujetos de violencia y agresiones de todo tipo. La escuela protegida debe tomar en cuenta a los actores institucionales y comunitarios que desarrollan acciones de prevención, promoción, protección y defensa de los derechos de NNAJ, de manera que se garantice la disponibilidad, el acceso, la permanencia y la calidad de la educación.”(Plan Escolar de Gestión del Riesgo, 2018).

Naciones Unidas a través del relator especial para la Educación, le da un lugar de relevancia a la educación como sector y lo define de la siguiente forma:

“La educación ofrece espacios seguros para aprender, así como la capacidad para identificar y proveer apoyo a las personas afectadas, particularmente a niños, niñas y

Convenio:



Alcaldía de Medellín  
**Cuenta con vos**



<b>PLAN ESCOLAR DE GESTIÓN DEL RIESGO</b>	CÓDIGO:	Página: 17	VERSIÓN: 01
REVISÓ:	ELABORÓ:		
APROBÓ:	FECHA DE APROBACIÓN:		

adolescentes. La educación atenúa el impacto psicosocial del conflicto y de los desastres, dando un sentido de normalidad, estabilidad, estructura y esperanza durante una época de crisis, y proporciona herramientas esenciales para la reconstrucción social y la estabilidad económica futura.” En palabras de Vernor, 2008, 10.

## ROLES DE LA COMUNIDAD EDUCATIVA

Al interior de la institución educativa se cuenta con diferentes actores con funciones y responsabilidades bien definidas, que para la Gestión del Riesgo Escolar de desastres resultan vitales y efectivas. La conjugación de estos actores en un comité educativo de gestión escolar del riesgo conlleva potencialidades para conocer e intervenir el riesgo, para responder ante una emergencia, así como para iniciar un proceso de recuperación después de un evento que la afecte.

El rector es el orientador y máximo ejecutor de las decisiones trascendentales alrededor de este Plan Escolar de Gestión del Riesgo.

**Tabla: Roles en la Gestión del Riesgo en los Planes Escolares**

<b>ROL EN LA COMUNIDAD EDUCATIVA</b>	<b>ACTIVIDADES EN GESTIÓN DEL RIESGO DE DESASTRES</b>
<b>RECTOR</b>	<p><b>CONOCIMIENTO DEL RIESGO:</b></p> <ul style="list-style-type: none"> <li>● Convoca las reuniones requeridas para dinamizar la gestión escuelas del riesgo al interior de la institución educativa.</li> <li>● Propone a la comunidad educativa, a los consejos directivo y académico de la institución educativa la incorporación del tema en el PEI, visualizándolo como una problemática que atañe a la institución educativa.</li> <li>● Evalúa con el apoyo de los diferentes actores la posibilidad de que un fenómeno amenazante pueda poner en riesgo a la comunidad y el servicio educativo.</li> </ul>

<b>PLAN ESCOLAR DE GESTIÓN DEL RIESGO</b>	CÓDIGO:	Página: 18	VERSIÓN: 01
REVISÓ:	ELABORÓ:		
APROBÓ:	FECHA DE APROBACIÓN:		

	<p><b>REDUCCION DEL RIESGO:</b></p> <ul style="list-style-type: none"> <li>● Brinda los espacios para que los docentes puedan dinamizar el tema en diferentes contextos educativos.</li> <li>● Define estrategias para vincular actores externos a la institución en la búsqueda de soluciones.</li> <li>● Propone y gestiona medidas de intervención para reducir los escenarios de riesgo.</li> </ul>
	<p><b>MANEJO:</b></p> <ul style="list-style-type: none"> <li>● Declara la emergencia, cuando un evento pueda amenazar la seguridad de la comunidad educativa.</li> <li>● Determina el regreso a la normalidad una vez considere que se ha superado la emergencia.</li> <li>● Consolida información sobre daños a la comunidad educativa y la planta física.</li> </ul>

El Consejo Directivo como instancia superior de participación de la comunidad educativa y orientadora de procesos estructurales de las instituciones educativas es convocada en este Plan Escolar de Gestión del Riesgo a través de las siguientes actividades:

<b>ROL EN LA COMUNIDAD EDUCATIVA</b>	<b>ACTIVIDADES EN GESTIÓN DEL RIESGO DE DESASTRES</b>
	<p><b>CONOCIMIENTO DEL RIESGO:</b></p> <ul style="list-style-type: none"> <li>● Verifica las condiciones de seguridad de la Institución Educativa.</li> <li>● Consulta al Consejo Académico o expertos sobre los escenarios de riesgo en la Institución Educativa.</li> <li>● Gestiona la participación de organismos e instituciones externas a la Institución Educativa.</li> </ul>

<b>PLAN ESCOLAR DE GESTIÓN DEL RIESGO</b>	CÓDIGO:	Página: 19	VERSIÓN: 01
REVISÓ:	ELABORÓ:		
APROBÓ:	FECHA DE APROBACIÓN:		

<b>CONSEJO DIRECTIVO</b>	<p><b>REDUCCION DEL RIESGO:</b></p> <ul style="list-style-type: none"> <li>● Formular e implementar estrategias administrativas para reducir los escenarios de riesgo actual y evitar nuevas condiciones de riesgo.</li> <li>● Realiza el inventario de recursos existentes para la atención de emergencias y de acuerdo con las necesidades planea la consecución de los recursos faltantes.</li> <li>● Formula e implementa una estrategia de respuesta en caso de emergencia de acuerdo con las condiciones del contexto en el que se encuentra la Institución Educativa.</li> <li>● Coordinar la realización de simulacros de protección y de evacuación.</li> <li>● Acopiar información sobre profesionales, especialistas y técnicos (ingenieros, médicos, enfermeras, voluntarios, fisioterapeutas, etc.) que por estar en interior o cerca de la Institución Educativa que pueden representar algún tipo de ayuda en caso de emergencias. En ella debe aparecer sus nombres, teléfono, direcciones, especialidad y su disponibilidad.</li> <li>● Elabora el inventario de medios de transporte disponibles al momento de una emergencia: pertenecientes a la institución, a los docentes y funcionarios, al sector oficial y públicos.</li> </ul>
	<p><b>MANEJO:</b></p> <ul style="list-style-type: none"> <li>● Establece contacto con entidades en caso de que se requiera apoyo.</li> <li>● Evalúa, en coordinación con el Rector (a), la situación de emergencia.</li> <li>● Define, en coordinación con el Rector (a), el retorno a la normalidad.</li> </ul>

El Consejo académico como instancia superior de orientación pedagógica, permite introducir la temática de la gestión del riesgo de desastres en algunas asignaturas de injerencia directa e indirecta en el tema.

Convenio:



Alcaldía de Medellín  
**Cuenta con vos**

<b>PLAN ESCOLAR DE GESTIÓN DEL RIESGO</b>	CÓDIGO:	Página: 20	VERSIÓN: 01
REVISÓ:	ELABORÓ:		
APROBÓ:	FECHA DE APROBACIÓN:		

<b>ROL EN LA COMUNIDAD EDUCATIVA</b>	<b>ACTIVIDADES EN GESTIÓN DEL RIESGO DE DESASTRES</b>
<b>CONSEJO ACADÉMICO</b>	<p><b>CONOCIMIENTO DEL RIESGO:</b></p> <ul style="list-style-type: none"> <li>• Investiga sobre las problemáticas ambientales y de los escenarios de riesgo circundantes en el contexto municipal, comunal y barrial.</li> <li>• Promueve con la comunidad educativa el desarrollo de investigación y la recolección de información sobre los escenarios de riesgo entorno de la institución educativa, así como los desastres y emergencias ocurridos en el pasado con base en planos, mapas, información interna y externa, testimonios de vecinos y adultos mayores, e información institucional.</li> <li>• Realiza en coordinación con docentes y estudiantes, muestras diagnósticas de los conocimientos, actitudes y valores de los estudiantes, la comunidad y docentes sobre la percepción del riesgo y en consecuencia define objetivos pedagógicos.</li> </ul>
	<p><b>REDUCCION DEL RIESGO:</b></p> <ul style="list-style-type: none"> <li>• Define objetivos pedagógicos de acuerdo con los diagnósticos realizados, establece responsables en las diferentes áreas y proyectos de la Institución Educativa.</li> <li>• Revisa y mejora las estrategias para incorporar los temas ambientales y de riesgo en el plan de estudios a través de las áreas o de los proyectos.</li> </ul>

Los docentes tienen el papel fundamental de establecer el vínculo académico y pedagógico tanto con estudiantes como padres de familia alrededor de la Gestión del Riesgo en la institución educativa. Para este plan escolar de gestión del riesgo es fundamental que los docentes con mayor compromiso sean los correspondientes a las Ciencias Naturales.

Convenio:



Alcaldía de Medellín  
**Cuenta con vos**

<b>PLAN ESCOLAR DE GESTIÓN DEL RIESGO</b>	CÓDIGO:	Página: 21	VERSIÓN: 01
REVISÓ:	ELABORÓ:		
APROBÓ:	FECHA DE APROBACIÓN:		

<b>ROL EN LA COMUNIDAD EDUCATIVA</b>	<b>ACTIVIDADES EN GESTIÓN DEL RIESGO DE DESASTRES</b>
<b>DOCENTES</b>	<b>CONOCIMIENTO DEL RIESGO:</b> <ul style="list-style-type: none"> <li>• Desarrollar procesos de identificación y seguimiento a los fenómenos amenazantes tanto internos como externos a la Institución Educativa.</li> <li>• Verificar condiciones de seguridad de la planta física para el desarrollo de las actividades académicas.</li> <li>• Investiga sobre las problemáticas ambientales y de los escenarios de riesgo circundantes en el contexto municipal, comunal y barrial.</li> </ul>
	<b>REDUCCION DEL RIESGO:</b> <ul style="list-style-type: none"> <li>• Desarrollar la temática de Gestión del Riesgo de Desastres en diferentes espacios académicos y desde enfoques de diferentes disciplinas.</li> <li>• Identificar y proponer medidas de intervención para reducir los escenarios de riesgo de la Institución Educativa.</li> <li>• Participara en la realización de simulacros y simulaciones al interior de la Institución Educativa.</li> <li>• Desarrolla estrategias para incorporar los temas ambientales y de riesgo en las asignaturas en el marco del proyecto pedagógico.</li> </ul>

*\*Ajustado de Roles en la Gestión del Riesgo en los Planes Escolares. Plataforma Educativa Teleducación Universidad de Antioquia. 2010.*

## **IDENTIFICACIÓN DE LAS AMENAZAS EN LA INSTITUCIÓN EDUCATIVA**

**La amenaza según la Ley 1523 de 2012** se define como “Peligro latente de que un evento físico de origen natural, o causado, o inducido por la acción humana de manera accidental,

Convenio:



Alcaldía de Medellín  
**Cuenta con vos**

<b>PLAN ESCOLAR DE GESTIÓN DEL RIESGO</b>	CÓDIGO:	Página: 22	VERSIÓN: 01
REVISÓ:	ELABORÓ:		
APROBÓ:	FECHA DE APROBACIÓN:		

se presente con una severidad suficiente para causar pérdida de vidas, lesiones u otros impactos en la salud, así como también daños y pérdidas en los bienes, la infraestructura, los medios de sustento, la prestación de servicios y los recursos ambientales” en palabras de Lavell, 2008. La amenaza está representada por la probabilidad de que un fenómeno se presente con una cierta magnitud, en un sitio específico y dentro de un periodo de tiempo definido.

Por tratarse de un fenómeno que está presente, pero no necesariamente visible a todos, se hace necesario abordarla desde la percepción que se tiene en el territorio de ella, lo cual invita al concurso de toda la comunidad educativa (hablando en un ámbito escolar), en la identificación de los fenómenos amenazantes presentes en el entorno/área de influencia escolar, se requiere hacer una lectura no solamente intramural, se hace necesaria una visión panorámica, para la cual la participación de los padres de familia, grupos, organizaciones comunitarias y vecinos en general, dan ese aporte integrador a la Institución Educativa.

La amenaza requiere ser vista en diferentes tiempos, pasado, presente y futuro, partiendo de una línea de tiempo, con los desastres y emergencias que ha suscitado al materializarse, determinando la frecuencia de ocurrencia y las afectaciones a los elementos expuestos y ambiente. Para el desarrollo de la presente guía se trabajará con la siguiente tipología de amenazas:

**Origen natural:** Inherentes a los procesos o dinámica naturales del planeta tierra.

**Origen socio-natural:** Son similares a algunas amenazas naturales, pero en su mayoría son inducidas por actividades humanas.

**Origen antrópico-tecnológico:** Asociados con actividades industriales donde se manejan altas presiones, y temperaturas, y al transporte de sustancias peligrosas como las corrosivas, inflamables o tóxicas entre otras. Fallas de sistemas por descuido, falta de mantenimiento, errores de operación, mal funcionamiento, imprudencia, impericia, etc.

<b>PLAN ESCOLAR DE GESTIÓN DEL RIESGO</b>	CÓDIGO:	Página: 23	VERSIÓN: 01
REVISÓ:	ELABORÓ:		
APROBÓ:	FECHA DE APROBACIÓN:		

**Amenaza por violencias que se subdivide en:**

- Amenaza por violencia de conflicto armado.
- Amenaza por violencia correlacionada o violencia social.

Cada una de estas amenazas se divide en subtipos, que definimos y resumimos en el ejercicio número 1 de evaluación de amenazas, en módulo 2 “identificaciones de amenazas” (ver plataforma virtual Universidad de Antioquia: <https://teleduccion.medicinaudea.co>), con los respectivos criterios de calificación para cada una de ellas.

La amenaza en estos términos es un factor de probabilidad de ocurrencia que se mide bajo tres variables de análisis principales que son la frecuencia, la intensidad y la afectación.

**Frecuencia:** La frecuencia de una amenaza es la relación entre la ocurrencia de un evento y su realización en un periodo de tiempo. También se le denomina periodo de retorno.

**Intensidad:** La intensidad de una amenaza es el efecto o consecuencia más probable y predecible que puede generar un evento en el escenario educativo.

**Afectación:** Es el área de incidencia de una amenaza en la cobertura de espacio y población causada por un evento.

Las variables de la amenaza tienen criterios de calificación baja, media y alta identificada con colores verde, amarillo y rojo respectivamente, con definiciones precisas para que esta calificación tenga la mayor objetividad posible y se cuantifican en rangos de calificación de la siguiente forma:

**RANGOS DE PROMEDIO DE CALIFICACION POR GRUPO VALORES PARA FRECUENCIA - INTENSIDAD - AFECTACION**

Convenio:



Alcaldía de Medellín  
**Cuenta con vos**

<b>PLAN ESCOLAR DE GESTIÓN DEL RIESGO</b>		CÓDIGO:	Página: 24	VERSIÓN: 01
REVISÓ:		ELABORÓ:		
APROBÓ:		FECHA DE APROBACIÓN:		

BAJA		MEDIA		ALTA	
0.0	.99	1.	1.99	2.	3

## IDENTIFICACIÓN Y PRIORIZACIÓN DE VULNERABILIDAD

### ¿Qué es Vulnerabilidad?

La vulnerabilidad la define la ley 1523 de 2012 como: “Susceptibilidad o fragilidad física, económica, social, ambiental o institucional que tiene una comunidad de ser afectada o de sufrir efectos adversos en caso de que un evento físico peligroso se presente. Corresponde a la predisposición a sufrir pérdidas o daños de los seres humanos y sus medios de subsistencia, así como de sus sistemas físicos, sociales, económicos y de apoyo que pueden ser afectados por eventos físicos peligrosos” (Ley 1523 de 2012, Art. 4).

En esta definición y en el desarrollo del análisis de vulnerabilidad, se consideran las dos acepciones del concepto de vulnerabilidad, a saber, exposición y capacidad. La exposición se refiere a la cercanía en que se encuentren las poblaciones, los servicios sociales o la infraestructura a las amenazas identificadas. Tendrán mayor vulnerabilidad cuando hay mayor proximidad y menor vulnerabilidad cuando se encuentren alejados. La capacidad se refiere a las condiciones de respuesta en que se encuentren las poblaciones e instituciones ante los elementos amenazantes y esta capacidad se refiere formación, conocimiento, elementos de mitigación o reducción, dotaciones, organización. Este factor de capacidad es el que más se interviene en la medida que es el factor de mayor posibilidad de incidir por parte de las Instituciones Educativas.

Las variables de vulnerabilidad tienen criterios de calificación baja, media y alta identificada con colores verde, amarillo y rojo respectivamente, con definiciones precisas para que esta calificación tenga la mayor objetividad posible y se cuantifican en rangos de calificación de la siguiente forma:

Convenio:



Alcaldía de Medellín  
**Cuenta con vos**



<b>PLAN ESCOLAR DE GESTIÓN DEL RIESGO</b>		CÓDIGO:	Página: 25	VERSIÓN: 01
REVISÓ:		ELABORÓ:		
APROBÓ:		FECHA DE APROBACIÓN:		

<b>RANGOS DE PROMEDIO DE CALIFICACION POR GRUPO VALORES PARA FRECUENCIA - INTENSIDAD - AFECTACION</b>					
<b>BAJA</b>		<b>MEDIA</b>		<b>ALTA</b>	
0.0	.99	1.	1.99	2.	3

### **DIMENSIONES DE LA VULNERABILIDAD**

La vulnerabilidad se agrupa en factores que se interrelacionan entre ellos y con las amenazas. Los factores de vulnerabilidad a considerar son los siguientes.

<b>DIMENSIONES DE LA VULNERABILIDAD</b>	
<b>Física</b>	Tiene que ver, entre otros aspectos, con la ubicación física de las edificaciones, la descripción de las construcciones, los recursos físicos y de infraestructura del territorio.
<b>Económica</b>	Se refiere tanto a la situación de los recursos económicos de los miembros de una comunidad, así como a los recursos disponibles por el sector y la Institución Educativa para el manejo de la "Gestión de Riesgos".
<b>Social y comunitario</b>	Se refiere a un conjunto de relaciones, comportamientos, creencias, formas de organización (institucional y comunitaria) y manera de actuar de las personas y las comunidades que las coloca en condiciones de mayor o menor propensión al daño y la pérdida.
<b>Educativa Pedagógico</b>	Es la relación entre la sociedad y la naturaleza a partir de los contenidos y métodos de la educación que recibe los miembros de una comunidad, que les permite comprender sobre la relación del ser humano con la naturaleza y su territorio, así como la correspondencia para participar activamente en la vida de esa comunidad.

<b>PLAN ESCOLAR DE GESTIÓN DEL RIESGO</b>	CÓDIGO:	Página: 26	VERSIÓN: 01
REVISÓ:	ELABORÓ:		
APROBÓ:	FECHA DE APROBACIÓN:		

<b>Institucional y/o logístico</b>	Se refiere a las situaciones institucionales formales que impiden o promueven una adecuada adaptación de la comunidad a la realidad cambiante del ambiente, y una rápida respuesta de las instituciones en caso de emergencias o desastres
<b>Poblacional</b>	Se refiere a las características poblacionales de edad, pertenencia étnica y discapacidad de la población vinculada a la Institución educativa.

## REDUCCIÓN DEL RIESGO

### ¿Qué es la Reducción del Riesgo?

Es el proceso de la gestión del riesgo que está compuesto por la intervención dirigida a modificar o disminuir las condiciones de riesgo existentes (mitigar el riesgo) y evitar nuevo riesgo en el territorio (prevenir el riesgo) (Ley nacional de Gestión del Riesgo, 1523 de 2012).

Dependiendo del origen, y de las características, podemos realizar acciones para evitar la ocurrencia de una amenaza, en otras palabras, prevenir.

En otros casos solo nos es posible reducir las vulnerabilidades de la comunidad educativa, en otras palabras, mitigar con el objetivo de fortalecer nuestras capacidades de respuesta ante una emergencia o desastre.

Para minimizar el riesgo es importante tomar medidas de intervención correctiva de la exposición existente y la intervención prospectiva de nuevos peligros, por medio de planes de acción que propendan al mejoramiento continuo de los procesos de gestión escolar del riesgo, cuyo objetivo es aumentar las capacidades de respuesta ante amenazas identificadas, cuando sea posible, y en todos los niveles de acción de la comunidad educativa.

Convenio:



Alcaldía de Medellín  
**Cuenta con vos**

<b>PLAN ESCOLAR DE GESTIÓN DEL RIESGO</b>	CÓDIGO:	Página: 27	VERSIÓN: 01
REVISÓ:	ELABORÓ:		
APROBÓ:	FECHA DE APROBACIÓN:		

La Reducción del Riesgo, como proceso de la Gestión del Riesgo, está basada entonces en las medidas de mitigación y prevención que adoptamos con anterioridad para reducir cualquier amenaza o exposición y disminuir la vulnerabilidad de las personas, los medios de subsistencia, los bienes, la infraestructura y los recursos ambientales, con el fin de evitar o minimizar los daños y pérdidas en caso de producirse emergencias o desastres (Ley nacional de Gestión del Riesgo, 1523 de 2012).

### **EL PLAN ESCOLAR DE GESTIÓN DEL RIESGO EN EL P.E.I**

Para que la gestión educativa del riesgo sea posible, efectiva y pertinente no se requiere de nuevos montajes de una organización distinta, el punto de partida es propiciar la reflexión y la participación democrática de todos los estamentos existentes en la comunidad educativa para que el plan sea conocido por todos y aprobado bajo el respectivo protocolo en el consejo académico y directivo.

Convenio:



**Alcaldía de Medellín**  
**Cuenta con vos**

<b>PLAN ESCOLAR DE GESTIÓN DEL RIESGO</b>	CÓDIGO:	Página: 28	VERSIÓN: 01
REVISÓ:	ELABORÓ:		
APROBÓ:	FECHA DE APROBACIÓN:		

Tabla 2. Mapa Proyecto Educativo de Gestión del Riego y articulación proyectos institucionales.

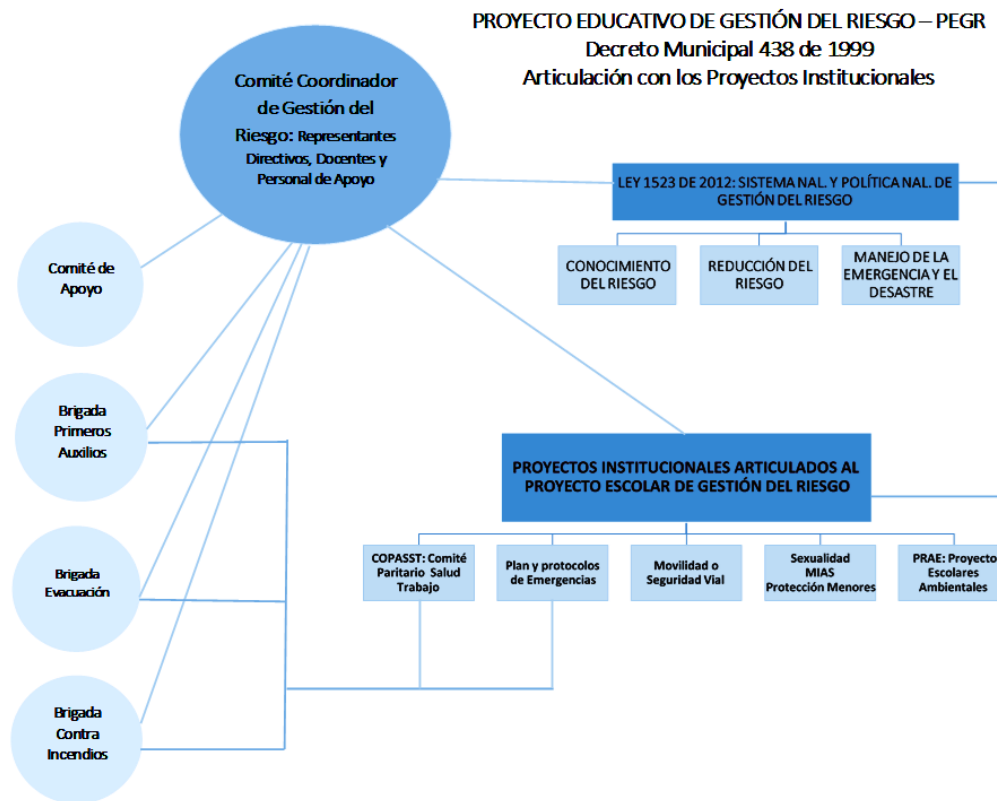


Tabla 2. Ajustado de decreto 438 de 1999

## PREPARATIVOS PARA LA RESPUESTA Y MANEJO DE DESASTRES

### LAS BRIGADAS DE GESTIÓN ESCOLAR DEL RIESGO

Constituyen una herramienta fundamental para la distribución de roles y la participación de la comunidad educativa en torno a la gestión de riesgos. Son el equivalente a los grupos de trabajo mencionados en el artículo 4 del Decreto municipal 438 de 1999.

Convenio:



Alcaldía de Medellín  
**Cuenta con vos**

<b>PLAN ESCOLAR DE GESTIÓN DEL RIESGO</b>	CÓDIGO:	Página: 29	VERSIÓN: 01
REVISÓ:	ELABORÓ:		
APROBÓ:	FECHA DE APROBACIÓN:		

Pueden pertenecer personas que se interesen por aprender más del tema y realimentarlo, que coadyuven a gestionar recursos y motivar a la acción de todos los miembros de la comunidad educativa, estudiantes, docentes, padres de familia, egresados, personal de servicios complementarios como aseo, vigilancia, psicología, entre otros.

La participación de los estudiantes en estos procesos, quedará limitada solo a las áreas de conocimiento y reducción del riesgo, con el fin de generar mecanismos de autoprotección acorde con su edad, así como una apropiación cultural de la Gestión del Riesgo; el alcance de sus responsabilidades debe estar enmarcado siempre en la ley.

Los servicios de respuesta a emergencias del establecimiento educativo deben ser coordinados y ejecutados siempre por directivos docentes, administrativos, docentes u otros miembros adultos de la comunidad educativa. Es importante que los representantes de las brigadas cubran la totalidad de las jornadas escolares y la(s) sede(s) del establecimiento educativo.

<b>BRIGADAS DE GESTIÓN ESCOLAR DEL RIESGO Y SUS FUNCIONES</b>	
<b>NOMBRE DE LA BRIGADA</b>	<b>FUNCIONES</b>

Convenio:



Alcaldía de Medellín  
**Cuenta con vos**

<b>PLAN ESCOLAR DE GESTIÓN DEL RIESGO</b>	CÓDIGO:	Página: 30	VERSIÓN: 01
REVISÓ:	ELABORÓ:		
APROBÓ:	FECHA DE APROBACIÓN:		

<b>BRIGADA DE EVACUACIÓN</b>	<p><b>REDUCCION DEL RIESGO:</b></p> <ul style="list-style-type: none"> <li>● Liderar la planeación y ejecución de simulacros de evacuación por grupos, grados, jornadas y simulacro general (con apoyo de todo el Comité de Gestión Escolar de Riesgo del establecimiento educativo).</li> <li>● Llevar a cabo periódicamente labores de chequeo del sistema de alarma en la(s) sede(s) del establecimiento educativo.</li> <li>● En coordinación con el Comité de Gestión Escolar de Riesgo, activar la alarma de evacuación en casos de emergencia o simulacros.</li> <li>● Difundir el plan de evacuación a todos los miembros de la comunidad educativa.</li> <li>● Identificar la señalización de emergencias en la(s) sede(s) del establecimiento educativo, garantizar su aplicación y divulgación incluyente a toda la comunidad educativa.</li> <li>● Elaborar reportes específicos sobre participación, tiempos de desplazamiento, orden, etc. (en los simulacros u otras actividades de prevención de emergencias).</li> </ul>
	<p><b>MANEJO:</b></p> <ul style="list-style-type: none"> <li>● Orientar la evacuación de todos los miembros de la comunidad educativa y visitantes de las instalaciones educativas a los puntos de encuentro (PE) en casos de emergencia o simulacros.</li> <li>● Realizar el conteo final del tiempo de evacuación en coordinación con los directores de cada grupo y otros grupos del Plan de Gestión Escolar del Riesgo (para simulacros).</li> <li>● Apoyar el control de la movilidad vehicular para evitar que se ponga en riesgo a la comunidad educativa y/o garantizar la evacuación hacia puntos de encuentro externos a la institución.</li> </ul>
	<p><b>CONOCIMIENTO DEL RIESGO:</b> Detectar puntos críticos para la generación y propagación de incendios dentro de las instalaciones</p>

<b>PLAN ESCOLAR DE GESTIÓN DEL RIESGO</b>	CÓDIGO:	Página: 31	VERSIÓN: 01
REVISÓ:	ELABORÓ:		
APROBÓ:	FECHA DE APROBACIÓN:		

<b>BRIGADA CONTRA INCENDIOS</b>	del establecimiento educativo.
	<p><b>REDUCCION DEL RIESGO:</b></p> <ul style="list-style-type: none"> <li>● Revisar periódicamente el estado y la ubicación de los extintores requeridos (según el lugar) en cada sede del establecimiento educativo.</li> <li>● Hacer inventario periódico del equipamiento necesario contra incendios en cada sede del establecimiento educativo.</li> <li>● Identificar puntos de abastecimiento de agua.</li> </ul>
	<p><b>MANEJO:</b></p> <ul style="list-style-type: none"> <li>● Atender conatos de incendio (requiere capacitación previa).</li> <li>● Apoyar a la Coordinación de la Gestión Escolar del Riesgo en caso de emergencias por conflagración en la comunidad educativa.</li> </ul>
<b>BRIGADA DE PRIMEROS AUXILIOS</b>	<p><b>MANEJO:</b></p> <ul style="list-style-type: none"> <li>● Realizar acciones de primera respuesta en soporte vital básico (primeros auxilios básicos) en caso de emergencias.</li> <li>● Definir un lugar para proveer la atención primaria a los afectados, si es posible en cada sede del establecimiento educativo.</li> <li>● Identificar los centros asistenciales cercanos a la(s) sede(s) del establecimiento educativo.</li> <li>● Elaborar y brindar reportes a especialistas de atención primaria sobre casos de emergencia atendidos en el interior de la institución.</li> </ul>

<b>PLAN ESCOLAR DE GESTIÓN DEL RIESGO</b>		CÓDIGO:	Página: 32	VERSIÓN: 01
REVISÓ:		ELABORÓ:		
APROBÓ:		FECHA DE APROBACIÓN:		

	<p><b>REDUCCIÓN DEL RIESGO:</b></p> <ul style="list-style-type: none"> <li>● Mantener actualizado un directorio de entidades de ayuda (comunitario, municipal y/o departamental).</li> <li>● Mantener vigente el kit de emergencias en cada sede del establecimiento educativo (botiquín y equipos de primeros auxilios).</li> </ul>
<b>BRIGADA DE APOYO PSICOSOCIAL</b>	<p><b>CONOCIMIENTO DEL RIESGO:</b> Detectar signos de afectación emocional y otros riesgos asociados que puedan generar crisis, emergencias o desastres en miembros de la comunidad educativa.</p>
	<p><b>REDUCCIÓN DEL RIESGO:</b></p> <ul style="list-style-type: none"> <li>● Articular y apoyar las actividades escolares (entre ellas las de gestión del riesgo) en torno al autocuidado y la prevención.</li> <li>● Generar ideas o estrategias para la formación y el empoderamiento de la comunidad educativa en torno al bienestar y el autocuidado.</li> <li>● Vincular a la comunidad educativa en la creación de estrategias para abordar las problemáticas sociales que afecten su contexto educativo.</li> </ul>
	<p><b>MANEJO:</b> Brindar apoyo emocional en situaciones de emergencia a nivel individual y/o colectivo en el establecimiento educativo.</p>
<b>GRUPO COORDINADOR DE GESTIÓN ESCOLAR DEL RIESGO EN EMERGENCIAS (CEGR – Comité Escolar de</b>	<p><b>CONOCIMIENTO REDUCCION Y MANEJO.</b> Las demás que la realidad del contexto en la comunidad educativa amerite.</p>
	<p><b>REDUCCION DEL RIESGO:</b> Coordinar acciones para el conocimiento y la prevención del riesgo en todos los miembros de la comunidad educativa (con apoyo de brigadas, Comité de gestión del riesgo y otros actores).</p>



<b>PLAN ESCOLAR DE GESTIÓN DEL RIESGO</b>	CÓDIGO:	Página: 33	VERSIÓN: 01
REVISÓ:	ELABORÓ:		
APROBÓ:	FECHA DE APROBACIÓN:		

<b>Gestión del Riesgo)</b>	<p><b>MANEJO:</b></p> <ul style="list-style-type: none"> <li>● En caso de presentarse una emergencia: Obtener y analizar información sobre el evento y el grado de afectación de la comunidad educativa.</li> <li>● Informar a los líderes de las brigadas las condiciones del evento que genera la emergencia.</li> <li>● Activar la ruta de respuesta en caso de emergencias.</li> <li>● Coordinar y optimizar los recursos humanos y técnicos para atender la emergencia.</li> <li>● Servir de conexión con organizaciones sociales y entidades operativas barriales, comunitarias y municipales.</li> <li>● Informar a la comunidad educativa sobre el estado de la emergencia.</li> <li>● Apoyar al rector(a) en la toma de decisiones.</li> <li>● Consolidar los reportes de las brigadas de la institución.</li> </ul>
----------------------------	---

*\*(Para mayor información consulta “Roles en la gestión del riesgo” el cual se encuentra en la pestaña de “Conceptos en gestión del riesgo” del curso de “Planes Escolares de Gestión del Riesgo” PEGR de la plataforma educativo “teleducación.medicinaudea.co”*

## **ELEMENTOS A TENER EN CUENTA DURANTE EL MANEJO DE UNA EMERGENCIA O DESASTRE**

Para la atención de una emergencia o desastre es importante que los procedimientos y servicios de respuesta con que cuenta la Institución Educativa, estén claramente establecidos y socializados. La siguiente tabla enuncia los conceptos básicos que se deben tener presentes en la respuesta de emergencias:

Convenio:



Alcaldía de Medellín  
**Cuenta con vos**

<b>PLAN ESCOLAR DE GESTIÓN DEL RIESGO</b>		CÓDIGO:	Página: 34	VERSIÓN: 01
REVISÓ:		ELABORÓ:		
APROBÓ:		FECHA DE APROBACIÓN:		

<b>CONCEPTOS BÁSICOS PARA LA RESPUESTA A EMERGENCIAS</b>		
<b>N°</b>	<b>Servicios de respuesta a emergencias</b>	<b>Descripción</b>
1	<b>Coordinación de la respuesta escolar a emergencias</b>	Garantizar que la respuesta a la emergencia se ejecute de manera segura y eficiente, mientras hacen presencia los organismos de socorro y durante las actividades que estos desarrollen. Coordinar que todos los demás servicios de respuesta se lleven a cabo de manera efectiva y ordenada de acuerdo con el evento y daños presentados.
2	<b>Extinción de incendios</b>	Extinguir conatos de incendio.
3	<b>Atención Prehospitalaria</b>	Antes llamada Primeros Auxilios. Implica brindar la asistencia primaria en salud a los miembros de la comunidad educativa afectada, con el fin de proteger su vida y evitar complicaciones mayores mientras se obtiene ayuda médica especializada.
4	<b>Apoyo psicosocial</b>	Brindar apoyo emocional para el restablecimiento físico y/o psicológico individual o colectivo de los miembros de la comunidad educativa tras la ocurrencia de una emergencia o situación que interrumpa la normalidad.
5	<b>Evacuación</b>	Desplazamiento ordenado de la comunidad educativa hacia sitios seguros.
6	<b>Control de tránsito vehicular</b>	Despejar las vías para garantizar el desplazamiento de la comunidad educativa hacia los puntos de encuentro externos. Despejar los accesos al establecimiento educativo para el acercamiento de los vehículos de respuesta a emergencias como carros de bomberos, ambulancias y patrullas de policía.
7	<b>Servicios sanitarios</b>	Asegurar las condiciones de higiene del establecimiento educativo para atender sus necesidades fisiológicas.
8	<b>Manejo de servicios</b>	Garantizar la prestación del servicio de agua,

<b>PLAN ESCOLAR DE GESTIÓN DEL RIESGO</b>		CÓDIGO:	Página: 35	VERSIÓN: 01
REVISÓ:		ELABORÓ:		
APROBÓ:		FECHA DE APROBACIÓN:		

	<b>públicos</b>	energía, comunicaciones y transporte en caso de que resulten afectados; Incluye también la suspensión de estos en caso de que puedan representar una amenaza para la comunidad o las edificaciones.
<b>9</b>	<b>Traslado a hospital</b>	Desplazamiento de miembros de la comunidad educativa afectados por un evento con el fin de que reciban atención médica especializada.
<b>10</b>	<b>Búsqueda y rescate</b>	Hallazgo y recuperación a salvo de personas perdidas y/o atrapadas por colapso de estructuras o elementos pesados, o en áreas de difícil acceso.
<b>11</b>	<b>Manejo de materiales peligrosos</b>	Reconocer, identificar y controlar -cuando sea posible- la presencia de materiales peligrosos para la salud, el medio ambiente o las edificaciones.
<b>12</b>	<b>Otros</b>	¿Cuáles serían importantes añadir según el contexto de mi comunidad educativa?

## PLAN DE EVACUACIÓN

El plan de evacuación corresponde a las acciones de preparación para la respuesta que permiten que las personas que se encuentran en una edificación (vivienda, oficina, institución educativa, establecimiento comercial, etc.) puedan realizar una salida ordenada, rápida y segura, con el fin de proteger la vida. (Plan Escolar de Gestión del Riesgo, 2018)

### ¿Qué es Simulación?

Un ejercicio de simulación es un juego de roles que se realiza en un ambiente controlado, normalmente es un salón o sala, por lo que son llamados “ejercicios de escritorio”. En una

Convenio:



Alcaldía de Medellín  
**Cuenta con vos**

<b>PLAN ESCOLAR DE GESTIÓN DEL RIESGO</b>	CÓDIGO:	Página: 36	VERSIÓN: 01
REVISÓ:	ELABORÓ:		
APROBÓ:	FECHA DE APROBACIÓN:		

simulación participan los tomadores de decisiones y los actores más representativos del contexto escolar de emergencias (CEGR, Líderes de Brigada, personal de seguridad en la institución educativa, etcétera.) y se basa en situaciones hipotéticas que se derivan del análisis de riesgos de la Institución Educativa, estrategia de respuesta y protocolos específicos.(Plan Escolar de Gestión del Riesgo, 2018).

### ¿Qué es un Simulacro?

Los simulacros son ejercicios prácticos que representan una situación de emergencia lo más cercano a lo que sería en la realidad, basados siempre en el análisis del riesgo escolar, en consecuencia, una simulación es una forma de poner a prueba la estrategia escolar de respuesta y sus protocolos. Este tipo de ejercicio amerita una gran movilización de recursos (personal, equipos, entidades, etc.), por lo que su desarrollo es más complejo y costoso que una simulación; durante la planeación del simulacro se debe velar por que exista coherencia con la cotidianidad de la comunidad educativa y que el ejercicio se encuentre en contexto.

Al igual que la simulación, los simulacros tienen un alto valor pedagógico, ya que permiten fortalecer y poner a prueba la aplicación específica de conocimientos, habilidades y destrezas, esta vez ya no estratégicas, sino mayormente, operativas. Sin embargo, si bien el simulacro centra sus esfuerzos en la práctica, también se ve reflejado en él un proceso de toma de decisiones. (Plan Escolar de Gestión del Riesgo, 2018)

### SISTEMA DE NOTIFICACIÓN ALERTA - ALARMA

Se desea contar con una adecuada respuesta de la comunidad educativa frente a una emergencia, previamente se han de implementar, revisar, probar y ajustar mecanismos y sistemas de notificación interna y externa, y sistemas de alerta y alarma, que les avisen y comuniquen que deben seguir el procedimiento previamente establecido para las situaciones de emergencia.(Plan Escolar de Gestión del Riesgo, 2018)

Convenio:



Alcaldía de Medellín  
**Cuenta con vos**

<b>PLAN ESCOLAR DE GESTIÓN DEL RIESGO</b>	CÓDIGO:	Página: 37	VERSIÓN: 01
REVISÓ:	ELABORÓ:		
APROBÓ:	FECHA DE APROBACIÓN:		

## **ALERTA**

La alerta es un mecanismo confiable para alertar a las personas claves de la organización para emergencias, pues ellos serán quienes tomarán la decisión de evacuar o no y por ende continuar con la notificación interna (mediante el sistema de alarma) y la notificación externa. (Plan Escolar de Gestión del Riesgo, 2018)

## **ALARMA**

La voz de alarma es la señal que determina la iniciación de las actividades para dar respuesta en la situación específica de emergencia, debido a la presencia real o inminente de un evento peligroso. Si se declara emergencia y se ordena evacuar, el delegado activará la alarma la cual debe estar ubicada en un lugar asequible.(Plan Escolar de Gestión del Riesgo, 2018)

## **SEÑALIZACIÓN**

La señalización cubre como mínimo:

Acceso a la salida: todos los pasillos indican el sentido de la salida, especialmente en los cambios de dirección e intersecciones. Las puertas de salida: todas las que dan acceso a escaleras de salida en cada piso. Los pasillos tienen flechas direccionales que indican la ruta a seguir para llegar a una salida. En el interior de las escaleras.(Plan Escolar de Gestión del Riesgo, 2018)

## **PUNTO DE ENCUENTRO**

Un lugar seguro donde poder comprobar si se ha evacuado a todos los integrantes de la comunidad educativa.(Plan Escolar de Gestión del Riesgo, 2018)

## **Tiempo de Salida.**

Convenio:



Alcaldía de Medellín  
**Cuenta con vos**

<b>PLAN ESCOLAR DE GESTIÓN DEL RIESGO</b>	CÓDIGO:	Página: 38	VERSIÓN: 01
REVISÓ:	ELABORÓ:		
APROBÓ:	FECHA DE APROBACIÓN:		

Es el tiempo total empleado en la evacuación, el cual se contabiliza desde que aparece la primera manifestación visible del incendio o riesgo, hasta que la última persona ha recorrido el camino de evacuación.(realizada por KTogaqwa)

El cálculo del tiempo de salida (Ts) en segundos se ha aceptado de la siguiente manera:

$$T_s = \frac{N+D}{A \times K} \frac{D}{V}$$

DONDE:

N = Número de personas

A = Ancho de la salida en metros

K = Constante experimental = 1,3 personas/metro - segundo

D = Distancia total del recorrido en metros

V = Velocidad de desplazamiento =0,6 m/s desplazamiento horizontal.

0,4 m/s desplazamiento por escaleras

## Prácticas y Simulacros

La responsabilidad es individual y se debe a través de estrategias didácticas que toda la comunidad educativa interiorice los conceptos. El Plan de Evacuación se enseña a todos los interesados y se practica periódicamente para asegurar su comprensión y operatividad.

Es importante la realización de prácticas de simulación y simulacros de evacuación, estos deben incluir el reconocimiento de la señal de alarma y de las instrucciones de emergencia, recorrido por las rutas de salida, ejecución de los procedimientos de salida, reconocimiento y ubicación en el sitio de reunión final, reporte de los coordinadores de área y/o piso, y ejecución de las acciones del plan de atención establecidas.

Durante los ejercicios de práctica y los simulacros de evacuación deberán adoptarse todas las precauciones que se consideren necesarias, por ejemplo: establecer vigilancia en los

<b>PLAN ESCOLAR DE GESTIÓN DEL RIESGO</b>	CÓDIGO:	Página: 39	VERSIÓN: 01
REVISÓ:	ELABORÓ:		
APROBÓ:	FECHA DE APROBACIÓN:		

sitios estratégicos, notificar a las personas “claves”, establecer medidas para activar soporte vital básico; todo esto se deberá aplicar adentro y afuera de las instalaciones.

Cuando se vaya a realizar una práctica de evacuación parcial (un área), las personas que están conviviendo en la misma instalación deberán ser notificadas. Cuando se vaya a realizar una práctica total deberá avisarse a los vecinos del edificio y a las autoridades relacionadas. Deberá llevarse un registro cronológico por escrito de cada una de las prácticas y simulacros de evacuación que se desarrollen en la edificación. Cada vez que se efectúe una práctica o simulacro parcial o total de las instalaciones, el coordinador de cada área y/o piso deberá llenar un formato de evaluación, que entregará al Coordinador General. (Plan Escolar de Gestión del Riesgo, 2018)

## **Punto de Encuentro**

### **Características**

El punto de encuentro es: Un lugar seguro donde poder comprobar si se ha evacuado a todos los integrantes de la comunidad educativa. (Plan Escolar de Gestión del Riesgo, 2018)

### **¿Qué consideraciones se deben tener?**

- Lugar seguro, no solo respecto a las consecuencias previsibles de la emergencia, sino sobre otros riesgos que esa zona tuviera y que no estuvieran relacionadas con la emergencia.
- Identificar un espacio en el que se pueda ubicar todo el personal que se va a evacuar y sea seguro.
- Debe ser fácilmente accesible para las ayudas externas, los servicios de emergencia: Bomberos, Policía, Ambulancias, etc. ¡Cuidado! el punto de reunión no debe impedir el acceso de las ayudas exteriores a la zona de la emergencia. (Plan Escolar de Gestión del Riesgo, 2018)

<b>PLAN ESCOLAR DE GESTIÓN DEL RIESGO</b>	CÓDIGO:	Página: 40	VERSIÓN: 01
REVISÓ:	ELABORÓ:		
APROBÓ:	FECHA DE APROBACIÓN:		

## MANEJO DE EMERGENCIAS

### Conceptos de Manejo de Emergencias

**Emergencia:** Situación caracterizada por la alteración o interrupción intensa y grave de las condiciones normales de funcionamiento u operación de una comunidad, causada por un evento adverso o por la inminencia de este, que obliga a una reacción inmediata y que requiere la respuesta de las instituciones del Estado, los medios de comunicación y de la comunidad en general. (Plan Escolar de Gestión del Riesgo, 2018)

**Desastre:** Es el resultado que se desencadena de la manifestación de uno o varios eventos naturales o antropogénicos no intencionales que al encontrar condiciones propicias de vulnerabilidad en las personas, los bienes, la infraestructura, los medios de subsistencia, la prestación de servicios o los recursos ambientales, causa daños o pérdidas humanas, materiales, económicas o ambientales, generando una alteración intensa, grave y extendida en las condiciones normales de funcionamiento de la sociedad, que exige del Estado y del sistema nacional ejecutar acciones de respuesta a la emergencia, rehabilitación y reconstrucción.(Plan Escolar de Gestión del Riesgo, 2018)

**Manejo de desastres:** Es el proceso de la gestión del riesgo compuesto por la preparación para la respuesta a emergencias, la preparación para la recuperación pos desastre, la ejecución de dicha respuesta y la ejecución de la respectiva recuperación, entendiéndose: rehabilitación y recuperación.(Plan Escolar de Gestión del Riesgo, 2018)

**Respuesta a desastres:** Ejecución de las actividades necesarias para la atención de la emergencia como accesibilidad y transporte, telecomunicaciones, evaluación de daños y análisis de necesidades, salud y saneamiento básico, búsqueda y rescate, extinción de incendios y manejo de materiales peligrosos, albergues y alimentación, servicios públicos, seguridad y convivencia, aspectos financieros y legales, información pública y el manejo



<b>PLAN ESCOLAR DE GESTIÓN DEL RIESGO</b>	CÓDIGO:	Página: 41	VERSIÓN: 01
REVISÓ:	ELABORÓ:		
APROBÓ:	FECHA DE APROBACIÓN:		

general de la respuesta, entre otros. La efectividad de la respuesta depende de la calidad de preparación. (Plan Escolar de Gestión del Riesgo, 2018)

**Recuperación:** Son las acciones para el restablecimiento de las condiciones normales de vida mediante la rehabilitación, reparación o reconstrucción del área afectada, los bienes y servicios interrumpidos o deteriorados y el restablecimiento e impulso del desarrollo económico y social de la comunidad. La recuperación tiene como propósito central evitar la reproducción de las condiciones de riesgo preexistentes en el área o sector afectado. (Plan Escolar de Gestión del Riesgo, 2018)

**Calamidad pública:** Es el resultado que se desencadena de la manifestación de uno o varios eventos naturales o antropogénicos no intencionales que al encontrar condiciones propicias de vulnerabilidad en las personas, los bienes, la infraestructura, los medios de subsistencia, la prestación de servicios o los recursos ambientales, causa daños o pérdidas humanas, materiales, económicas o ambientales, generando una alteración intensa, grave y extendida en las condiciones normales de funcionamiento de la población, en el respectivo territorio, que exige al municipio, distrito o departamento ejecutar acciones de respuesta a la emergencia, rehabilitación y reconstrucción. (Plan Escolar de Gestión del Riesgo, 2018)

### **Preparación para la recuperación.**

Restablecer el servicio educativo es una prioridad, además de garantizar el derecho a la educación permite que la comunidad afectada pueda retornar a la normalidad; procurando el primer paso en la recuperación.

### **Acceso y permanencia en:**

“Parte de las estrategias para la recuperación después de un evento de gran magnitud es la disposición previa de pólizas de seguros de manera que se cuente con un mecanismo de protección financiera que amortigüe los costos de la recuperación de la infraestructura

Convenio:



Alcaldía de Medellín  
**Cuenta con vos**

<b>PLAN ESCOLAR DE GESTIÓN DEL RIESGO</b>	CÓDIGO:	Página: 42	VERSIÓN: 01
REVISÓ:	ELABORÓ:		
APROBÓ:	FECHA DE APROBACIÓN:		

educativa y le de viabilidad a la escuela para seguir operando”. Guía Plan Escolar para la Gestión del Riesgo, UNGRD (2010).

Por tales razones es importante poner en práctica las acciones que la comunidad educativa ha incorporado durante meses como una nueva cultura de preparación y prevención en materia de Gestión Escolar del Riesgo. Visto de esta manera, valorar las necesidades que genera la emergencia y ejecutar las acciones de recuperación será más sencillo y generará menos afectación luego de ocurrida la emergencia.

## FORMULARIOS

### Identificación de la Institución y/o Seccional Educativa

A través de este formulario se pretende consolidar información general de la institución, con el fin de identificar su funcionamiento, localización, representante, entre otros.

*\*Se deben completar todos los campos relacionados en el formulario.*

### Presentación e Identificación de la Institución y Seccional Educativa

Presentación e Identificación de la Institución Educativa		
Nombre de la Institución Educativa I.E San Francisco de Asís		
Código Dane: 10500100278001		Núcleo:
Sedes:	Jornada: Mañana y tarde	
1		
Departamento: Antioquia	Municipio: Medellín	Barrio/Vereda: Villatina
Dirección de la sede: Calle56#16-22	Teléfono: 2690520	Sitio web y Correo electrónico: <a href="http://www.iesanfranciscocodeasis.edu.co">www.iesanfranciscocodeasis.edu.co</a>

Convenio:



Alcaldía de Medellín  
**Cuenta con vos**

<b>PLAN ESCOLAR DE GESTIÓN DEL RIESGO</b>		CÓDIGO:	Página: 43	VERSIÓN: 01
REVISÓ:		ELABORÓ:		
APROBÓ:		FECHA DE APROBACIÓN:		

1					
<b>Jefe (A) De Núcleo:</b>	Rector (A): Carlos Mario Giraldo	Coordinadores (As): Enny Patricia Caicedo Rubén Arteaga	Carácter De La I.E  Publica_x Privada_		
N° De Estudiantes (Total): 967	N° De Docentes (Total): 24	N° Directivos (Total): 3	N° Administrativos (Total):2	N° Personal de apoyo (Total):3	Promedio de visitantes:
<i>Nota: cuantificar si existen personas con discapacidad y describir el tipo de discapacidad (visual, auditiva, intelectual –psicológica o física)</i>					

**Actualmente en la institución se encuentran reportados en el SIMAT los siguientes alumnos. Datos suministrados por la UAI**

**Alumnos con discapacidad visual:** 1 alumnos

**Alumnos con discapacidad auditiva:** 2 alumnos

**Alumnos con discapacidad intelectual:** 5 alumnos

**Alumnos con discapacidad mental- psicosocial:** 5 alumnos

**Alumnos con discapacidad del espectro autista:** 2 alumnos

**Alumnos con discapacidad motora:** 1 alumno

**Formulación de objetivos y políticas para el Plan Escolar de Gestión del Riesgo**

Los objetivos son los efectos directos que se espera lograr con la implementación y desarrollo del plan escolar de gestión del riesgo en la institución educativa. Las políticas, por su parte, constituyen el conjunto de decisiones administrativas y académicas en coherencia con lo planteado normativamente frente a la Gestión del Riesgo en entornos educativos que se transformarán en acciones concretas al interior de la institución.

Convenio:



Alcaldía de Medellín  
**Cuenta con vos**

<b>PLAN ESCOLAR DE GESTIÓN DEL RIESGO</b>	CÓDIGO:	Página: 44	VERSIÓN: 01
REVISÓ:	ELABORÓ:		
APROBÓ:	FECHA DE APROBACIÓN:		

## Objetivos y políticas de Gestión del Riesgo

### Objetivos

#### Objetivo general

Implementar un esquema administrativo y operativo de la Institución Educativa San Francisco de Asís, que permita hacer una planificación y organización del equipo docente y administrativo, para reducir al mínimo las consecuencias o daños humanos y económicos que puedan derivarse de una emergencia o desastre.

*“El objetivo general del PEGR debe ser en función a la anualidad, por tanto, debe ser alcanzable en ese periodo”.*

#### Objetivos específicos

- Identificar las diversas amenazas a que está expuesta la Institución Educativa.
- Analizar la vulnerabilidad ante emergencias y desastres de la Institución Educativa.
- Evaluar el nivel de riesgo de la Institución Educativa
- Gestionar el riesgo de la Institución Educativa causado por las amenazas estudiadas mediante un programa de actividades preventivas y educativas.
- Controlar las emergencias presentadas mediante un inventario de procedimientos operativos normatizada (PONS).
- Recuperar las pérdidas causadas por emergencias y desastres mediante un organizado plan de trasferencias constituido por un paquete de pólizas de seguros adecuados para tal fin.
- Aplicar un esquema organizado para la protección de los docentes, administrativos y alumnos de la Institución Educativa mediante un plan de evacuación de edificaciones.
- Practicar periódicamente todas las actividades realizando simulacros de acuerdo con el documento maestro del presente plan escolar de gestión del riesgo (PEGR).

*“Se sugiere que sean entre 3 y 4, no obstante, las dinámicas propias de cada Institución Educativa lo determinarán”.*

### Políticas

Convenio:



Alcaldía de Medellín  
**Cuenta con vos**

<b>PLAN ESCOLAR DE GESTIÓN DEL RIESGO</b>	CÓDIGO:	Página: 45	VERSIÓN: 01
REVISÓ:	ELABORÓ:		
APROBÓ:	FECHA DE APROBACIÓN:		

### **Política Nacional de Gestión del Riesgo de Desastre (Ley 1523/2012)**

Artículo 2°. De la responsabilidad. La gestión del riesgo es responsabilidad de todas las autoridades y de los habitantes del territorio colombiano.

### **Política Nacional de Educación Ambiental (2002)**

La educación para la gestión del riesgo desde la perspectiva ambiental debe formar en la comprensión de las dinámicas territoriales, del daño (consecuencias, impactos) que genera la relación entre factores amenazantes y capacidades (sociales e institucionales), desde una perspectiva de desarrollo local.

## **Fase conocimiento del riesgo en el entorno educativo**

Este capítulo permite la identificación de amenazas con sus respectivas vulnerabilidades en la configuración de los escenarios de riesgo de las instituciones educativas. Inicialmente se propone realizar una caracterización del contexto educativo en términos de su ambiente natural, ambiente social y construido a partir de los cuales se identifican los fenómenos amenazantes y los diferentes niveles de vulnerabilidad de los bienes o elementos expuestos a esos fenómenos; los daños y pérdidas que se pueden presentar y la representación de todo esto por medio de los escenarios de riesgo.

<b>Caracterización del ambiente natural en el que se encuentra la Institución Educativa</b>
Identificación de las características naturales del territorio (Ambientes físico y biológico)
<ul style="list-style-type: none"> <li>● Relieve, clima, cuerpos de agua, aspectos de la geología, meteorología, ecosistemas, etc.</li> <li>● Esta información se encuentra disponible en el Plan Ambiental Municipal (PAM). Algunas comunas y corregimientos cuentan además con el Plan de Acción Ambiental Local (PAAL). Además, los estudios realizados por el Área Metropolitana del Valle de Aburrá, en los componentes agua, Aire y suelo, resultan de mucha utilidad.</li> <li>● Mucha información puede ser encontrada en los siguientes enlaces:</li> </ul>

Convenio:



Alcaldía de Medellín  
**Cuenta con vos**

<b>PLAN ESCOLAR DE GESTIÓN DEL RIESGO</b>	CÓDIGO:	Página: 46	VERSIÓN: 01
REVISÓ:	ELABORÓ:		
APROBÓ:	FECHA DE APROBACIÓN:		

- [Plan Ambiental Municipal de Medellín.](#)
- [Sistema de Alertas Tempranas – SIATA –](#)
- [Recurso aire y suelo.](#)

*\*Tener presente que los enlaces pueden des actualizarse, pero las fuentes de información son oficiales, por lo que puede recurrir a los sitios web o a sus instalaciones. Se recomienda que la elaboración o actualización de este formulario sea un proyecto de aula con los estudiantes.*

### **Caracterización del ambiente social y económico de la Institución educativa**

Caracterización de los aspectos sociales, económicos de la comunidad escolar y aledaña a la institución educativa

- Descripción de la población escolar y de las zonas aledañas, cultura, actividades económicas, niveles de ingreso y formas de organización. Esta información la pueden encontrar en: el PEI de la IE, en los Planes de Desarrollo Municipal y Local, también la Encuesta de Calidad de Vida de Medellín, es un referente.
- Se recomienda visitar los siguientes enlaces, allí podrán encontrar insumos para la caracterización:
  - [Plan de Desarrollo Municipal 2016 – 2019](#)
  - [Planes de Desarrollo Local](#) ( comunas y corregimientos de Medellín)
  - [Encuesta de percepción de calidad de vida Medellín](#)

*\*Tener presente que los enlaces pueden des actualizarse, pero las fuentes de información son oficiales, por lo que puede recurrir a los sitios web o a sus instalaciones. Se recomienda que la elaboración o actualización de este formulario sea un proyecto de aula con los estudiantes*

### **Caracterización del ambiente construido de la Institución Educativa y alrededores**

**Características de infraestructura vial, de servicios públicos, comercio, industria, entre otros**

Convenio:



Alcaldía de Medellín  
**Cuenta con vos**

<b>PLAN ESCOLAR DE GESTIÓN DEL RIESGO</b>	CÓDIGO:	Página: 47	VERSIÓN: 01
REVISÓ:	ELABORÓ:		
APROBÓ:	FECHA DE APROBACIÓN:		

Las calles principales del barrio se encuentran pavimentadas y con algunas señalizaciones para los transeúntes, pero son angostas lo que dificulta la movilidad vial en la zona. Además presenta pocas vías de acceso hacia el barrio. El acceso a las viviendas es a través de escalas o estrechos caminos.

Las viviendas cercanas a la institución son construidas en concreto de una o dos plantas y aparentemente en buenas condiciones en su estructura física. No se precisa información idónea sobre si las construcciones son con medidas antisísmicas; cuenta con los servicios públicos de alcantarillado, acueducto, energía, telefonía e internet. Su comercio se basa en tiendas, pequeños supermercados, legumbres, panaderías, peluquerías y sala de internet ubicados en la parte central del barrio.

#### **Descripción de la vulnerabilidad física de la infraestructura externa a la institución educativa**

Las viviendas construidas en muros de concretos de primer y segundo piso y de pronto sin las medidas reglamentarias antisísmicas lo cual generaría riesgos en caso de una amenaza de sismo y afectaría la estructura física de la institución.

#### **Descripción de las condiciones de la infraestructura pública y privada y servicios públicos externos a la institución educativa**

Las calles principales del barrio se encuentran pavimentadas y con algunas señalizaciones para los transeúntes, pero son angostas lo que dificulta la movilidad vial en la zona. Además presenta pocas vías de acceso hacia el barrio. El acceso a las viviendas es a través de escalas o estrechos caminos.

Las viviendas cercanas a la institución son construidas en concreto de una o dos plantas y aparentemente en buenas condiciones en su estructura física. No se precisa información idónea sobre si las construcciones son con medidas antisísmicas; cuenta con los servicios públicos de alcantarillado, acueducto, energía, telefonía e internet. Su comercio se basa en tiendas, pequeños supermercados, legumbres, panaderías, peluquerías y sala de internet ubicados en la parte central del barrio.

#### **Descripción de la vulnerabilidad física de la institución educativa**

Es una institución de tres pisos o plantas formando una planta (L). La infraestructura física de la escuela es buena, antisísmica con una sola salida principal. En el tercer piso se encuentra grietas en el muro que da hacia la parte interna o cancha, ya ha sido informado a las autoridades competentes. Aun así su estructura física es excelente. Cuenta con los servicios de alcantarillado, redes de desagües y buen servicio de energía. Cuenta con espacios para pronta remodelación y con las medidas antisísmicas

<b>PLAN ESCOLAR DE GESTIÓN DEL RIESGO</b>	CÓDIGO:	Página: 48	VERSIÓN: 01
REVISÓ:	ELABORÓ:		
APROBÓ:	FECHA DE APROBACIÓN:		

<p><b>Descripción de las condiciones de la infraestructura y mobiliario dentro de la institución educativa y servicios públicos</b></p> <p>La institución cuenta con mobiliario viejo y en mal estado por el deterioro dado a través de los años y el uso continuo de los mismos. Estas silleterías se convierten en riesgo inminente para los alumnos por las latas sueltas, o patas partidas. Hace unos cuatro años se ha ido cambiando este mobiliario.</p> <p>Por otro lado se cuenta con buenos servicios de energía y acueducto, al cual se hace mantenimiento de las redes eléctricas al interior de la institución; el aseo diario de las instalaciones por la empresa de aseo del momento, las visitas constantes de saneamiento. Los espacios para los descansos son poco reducidos para la cantidad de estudiantes existentes y esto genera riesgos de accidentes en los niños. También para educación física se encuentran algunos grupos en el mismo horario y el espacio es reducido.</p> <p>Nota: Dentro de cada descripción determinar la accesibilidad para diferentes tipos de Discapacidad de la comunidad educativa.</p>
--

### Consideraciones al momento de diligenciar la evaluación de amenaza

La evaluación de la amenaza puede realizarse a partir de responder algunas preguntas básicas y consultar algunas fuentes de información importantes.

#### Preguntas básicas

- ¿Qué tipo de eventos pueden afectarnos o ponernos en peligro?
- ¿Cuál es el origen de dichos eventos?
- ¿Dónde se encuentran las fuentes generadoras de los mismos?
- ¿Cómo están relacionados con otras amenazas?
- ¿Cuál es la frecuencia o recurrencia con que se han presentado en el pasado?
- ¿Cuál ha sido su intensidad?
- ¿Cuáles son los lugares o zonas más expuestos a su influencia (cobertura)?

#### Fuentes de información

- Información histórica sobre ocurrencia de desastres relacionados con tal amenaza (en la institución, en el barrio, en la comuna, en la ciudad, en el país...).

Convenio:



Alcaldía de Medellín  
**Cuenta con vos**




<b>PLAN ESCOLAR DE GESTIÓN DEL RIESGO</b>	CÓDIGO:	Página: 49	VERSIÓN: 01
REVISÓ:	ELABORÓ:		
APROBÓ:	FECHA DE APROBACIÓN:		

- Mitos, cuentos o leyendas que existen sobre ellos.
- Estudios científicos o técnicos realizados.
- Resultados de la aplicación de sistemas de monitoreo y seguimiento permanente de fenómenos.

**(Anexar: Informe Evaluación de amenaza Ejercicio 1) (Plataforma UdeA-curso PEGR)**

Ejemplo:

## ANÁLISIS DE AMENAZAS



INSTITUCION	INST EDUC SAN FRANCISCO DE ASIS
FECHA	26/11/2018

**Amenazas de origen natural**

Brotos epidémicos (varicela, rubeola, zika, chikunguña)	1,3	Media
Tormentas electricas	1	Baja
Avenida torrencial	1	Baja
Temperaturas extremas	1	Baja
Huracanes	1	Baja
Inundaciones	1	Baja
Hundimientos	1	Baja
Sismos	1	Baja
Deslizamiento	1	Baja
Eventos con Animales (abejas, avispas, reptiles, roedores)	1	Baja

Calificación promedio amenazas de origen natural 1,03 Media

Convenio:



**Alcaldía de Medellín**  
**Cuenta con vos**

<b>PLAN ESCOLAR DE GESTIÓN DEL RIESGO</b>	CÓDIGO:	Página: 50	VERSIÓN: 01
REVISÓ:	ELABORÓ:		
APROBÓ:	FECHA DE APROBACIÓN:		

### Amenazas de origen siconatural

Contaminación ambiental	1,33	Media
Incendios forestales	1	Baja
Deforestación	1	Baja
Minería a cielo abierto	1	Baja
Minería subterránea	1	Baja
Manejo inadecuado de cuencas hidrográficas	1	Baja

Calificación promedio amenazas de origen siconaturales **1,06** Media

### Amenazas de origen antrópico tecnológico

Accidente de tránsito	1,66	Media
Fuga de materiales peligrosos	1	Baja
Intoxicación (por sustancias químicas o por alimentos)	1	Baja
Explosión de ductos de gas y gasolina	1	Baja
Accidente aéreo	1	Baja
Colapso estructural	1	Baja
Incendios	1	Baja

Calificación promedio amenazas antrópico tecnológicas **1,09** Media

### Violencias

Narcomenudeo	3	Alta
Pandillismo	3	Alta
Reclutamiento forzado	3	Alta
Actores armados cercanos (Legales o ilegales)	3	Alta
Robo	2,66	Alta
Bandas o combos	2,66	Alta
Violencia sexual contra niños, niñas y adolescentes	2,33	Alta
Tránsito y descanso de actores armados	2,33	Alta
Enfrentamiento de grupos armados y hostigamiento	2,33	Alta
Secuestro extorsivo	1	Baja
Cercanía a batallones, puestos de policía o sedes	1	Baja
Zona con minas antipersona	1	Baja

Calificación promedio amenazas de origen violencias **2,28** Alta

Calificación general amenazas **1,36** Media

Convenio:




Alcaldía de Medellín  
**Cuenta con vos**

<b>PLAN ESCOLAR DE GESTIÓN DEL RIESGO</b>	CÓDIGO:	Página: 51	VERSIÓN: 01
REVISÓ:	ELABORÓ:		
APROBÓ:	FECHA DE APROBACIÓN:		

Espacio para realizar breve análisis de los resultados obtenidos en la Institución Educativa

(Anexar: Formulario PMI Amenazas Ejercicio 2) (Plataforma U de A-curso PEGR)

Ejemplo:

		<b>PLAN DE MEJORAMIENTO INSTITUCIONAL Y PLAN DE ACCIÓN PARA DEFINICIÓN DE METAS</b> <b>CONVENIO 80101510 - RUTA DE MEJORAMIENTO CONTINUO PARA LA GESTIÓN ESCOLAR DEL RIESGO EN ESTABLECIMIENTOS EDUCATIVOS DE MEDELLÍN</b>		<b>CÓDIGO PMI-RMC-01</b>
				<b>VERSIÓN 1</b>
<b>DATOS DE LA IE</b>			<b>NUMERO DE SEDES</b>	1
<b>NOMBRE DE LA IE</b>	I.E San Francisco de Asís		<b>DIRECCIÓN</b>	Calle 56#16-22
<b>NOMBRE DE SEDE</b>	Principal		<b>CORREO DE CONTACTO</b>	jaime.arango@iesanfranciscodeasis.edu.co
<b>NOMBRE DE RECTOR</b>	Carlos Mario Giraldo			
<b>Amenaza Priorizada ( )</b>				<b>Puntuación de amenaza</b>
Sede Principal				3
<b>META ( ) de acuerdo a la Amenaza, priorización que realizó.</b>				
Disminuir el número de estudiantes de la Institución Educativa que ingresan a pandillas en un año.				

Convenio:



<b>PLAN ESCOLAR DE GESTIÓN DEL RIESGO</b>		CÓDIGO:	Página: 52	VERSIÓN: 01
REVISÓ:		ELABORÓ:		
APROBÓ:		FECHA DE APROBACIÓN:		

Actividad a realizar	Cantidad o porcentaje		Tiempo
Marque con X EL Criterio de medición de la meta	Porcentaje - %		
	Número - #	x	agosto de 2023 a agosto de 2024
	Documento		
<b>Precisar la línea de base</b>	Alumnos de la institución		
<b>Definir la cantidad que se espera alcanzar con la meta.</b>	980 estudiantes		
<b>Definir la fecha para el cumplimiento de la meta</b>	<b>dd/mes/año</b>	octubre de 2024	
<b>Fechas en que realizará seguimiento a las metas o los avances de las mismas</b>	Seguimiento 1	dd/mes/año	30/11/2023
	Seguimiento 2	dd/mes/año	30/04/2024
	Seguimiento 3	dd/mes/año	30/08/2024
<b>Nombre del responsable de gestionar el seguimiento y alcance de la meta.</b>	Jaime Arango López		
<b>Definir actividades para el desarrollo de la Meta propuesta.</b>	<b>Actividad 1. Meta ( )</b>		
	<b>Realizar talleres para la prevención de la violencia estudiantil y mejorar la convivencia en la institución</b>		
<b>Definir el responsable.</b>	Jaime Arango López		
<b>Precisar la fecha de realización (inicio y finalización)</b>	<b>Inicio</b>	<b>dd/mes/año</b>	3/02/2023
	<b>Final</b>	<b>dd/mes/año</b>	30/11/2023
<b>Describir los recursos necesarios</b>	<b>cantidad recurso</b>	<b>Valor</b>	

Convenio:



<b>PLAN ESCOLAR DE GESTIÓN DEL RIESGO</b>		CÓDIGO:	Página: 53	VERSIÓN: 01
REVISÓ:		ELABORÓ:		
APROBÓ:		FECHA DE APROBACIÓN:		

	Papelería, lapiceros, marcadores por cada grupo por taller	22	

<b>Definir actividades para el desarrollo de la Meta propuesta.</b>	<b>Actividad 2. Meta ( )</b>		
	<b>Realizar Talleres con Padres y Madres para brindar apoyo a sus hijos</b>		

<b>Definir el responsable.</b>	Proyecto escuela de padres
--------------------------------	----------------------------

<b>Precisar la fecha de realización (inicio y finalización)</b>	Inicio	dd/mes/año	3/02/2023
	Final	dd/mes/año	30/11/2023

Describir los recursos necesarios	cantidad recurso	Valor
Papelería	22	

<b>Definir actividades para el desarrollo de la meta propuesta.</b>	<b>Actividad 3. Meta ( )</b>		
	<b>Realizar talleres para padres y profesores para detectar indicios de unión a pandillas</b>		

<b>Definir el responsable.</b>	Rector Carlos Mario Giraldo
--------------------------------	-----------------------------

	Inicio	dd/mes/año	3/02/2023
--	--------	------------	-----------


Convenio:



<b>PLAN ESCOLAR DE GESTIÓN DEL RIESGO</b>	CÓDIGO:	Página: 54	VERSIÓN: 01
REVISÓ:	ELABORÓ:		
APROBÓ:	FECHA DE APROBACIÓN:		

	<b>Precisar la fecha de realización (inicio y finalización)</b>	Final	dd/mes/año	30/02/2023
	<b>Describir los recursos necesarios</b>		<b>cantidad recurso</b>	<b>Valor</b>
	Papelería		22	
<b>Definir actividades para el desarrollo de la meta propuesta.</b>	<b>Actividad 4. Meta ( )</b>			
	<b>Realizar talleres con los jóvenes para el uso del tiempo libre</b>			
	<b>Definir el responsable.</b>	Oswaldo Piedrahita responsable del proyecto de tiempo libre		
	<b>Precisar la fecha de realización (inicio y finalización)</b>	Inicio	dd/mes/año	3/02/2023
		Final	dd/mes/año	30/11/2023
	<b>Describir los recursos necesarios</b>		<b>cantidad recurso</b>	<b>Valor</b>
Papelería		22		

<b>PLAN ESCOLAR DE GESTIÓN DEL RIESGO</b>	CÓDIGO:	Página: 55	VERSIÓN: 01
REVISÓ:	ELABORÓ:		
APROBÓ:	FECHA DE APROBACIÓN:		

	<b>PLAN DE MEJORAMIENTO INSTITUCIONAL Y PLAN DE ACCIÓN PARA DEFINICIÓN DE METAS</b> <b>CONVENIO 80101510 - RUTA DE MEJORAMIENTO CONTINUO PARA LA GESTIÓN ESCOLAR DEL RIESGO EN ESTABLECIMIENTOS EDUCATIVOS DE MEDELLÍN</b>	<b>CÓDIGO PMI-RMC-01</b>
		<b>VERSIÓN 1</b>

DATOS DE LA IE		NUMERO DE SEDES	1
NOMBRE DE LA IE	I.E San Francisco de Asís		
NOMBRE DE SEDE	Principal	DIRECCIÓN	Calle 56#16-22
NOMBRE DE RECTOR	Carlos Mario Giraldo	CORREO DE CONTACTO	jaime.arango@iesanfranciscodeasis.edu.co

Amenaza Priorizada ( )	Puntuación de amenaza
Sede Principal	3

**META ( ) de acuerdo a la Amenaza, priorización que realizó.**

Disminuir el número de estudiantes de la Institución Educativa que ingresan a pandillas en un año.

Actividad a realizar	Cantidad o porcentaje	Tiempo
Marque con X EL Criterio de medición de la meta	Porcentaje - %	
	Número - #	x agosto de 2023 a agosto de 2024
	Documento	

<b>Precisar la línea de base</b>	Alumnos de la institución
<b>Definir la cantidad que se espera alcanzar con la meta.</b>	980 estudiantes

Convenio:



<b>PLAN ESCOLAR DE GESTIÓN DEL RIESGO</b>		CÓDIGO:	Página: 56	VERSIÓN: 01
REVISÓ:		ELABORÓ:		
APROBÓ:		FECHA DE APROBACIÓN:		

<b>Definir la fecha para el cumplimiento de la meta</b>		<b>dd/mes/año</b>	agosto de 2024	
<b>Fechas en que realizará seguimiento a las metas o los avances de las mismas</b>		Seguimiento 1	dd/mes/año	30/11/2023
		Seguimiento 2	dd/mes/año	30/04/2024
		Seguimiento 3	dd/mes/año	30/08/2024
<b>Nombre del responsable de gestionar el seguimiento y alcance de la meta.</b>		Jaime Arango López		
<b>Definir actividades para el desarrollo de la Meta propuesta.</b>		<b>Actividad 1. Meta ( )</b>		
		<b>Realizar talleres para la prevención de la violencia estudiantil y mejorar la convivencia en la institución</b>		
<b>Definir el responsable.</b>		Profesionales de entorno protector		
<b>Precisar la fecha de realización (inicio y finalización)</b>		<b>Inicio</b>	<b>dd/mes/año</b>	3/02/2023
		<b>Final</b>	<b>dd/mes/año</b>	30/11/2024
<b>Describir los recursos necesarios</b>		<b>cantidad recurso</b>	<b>Valor</b>	
		Papelería, lapiceros, marcadores por cada grupo por taller	22	
<b>Definir actividades para el desarrollo de la Meta propuesta.</b>		<b>Actividad 2. Meta ( )</b>		
		<b>Realizar Talleres con Padres y Madres para brindar apoyo a sus hijos</b>		
<b>Definir el responsable.</b>		Proyecto escuela de padres		

Convenio:



Alcaldía de Medellín  
**Cuenta con vos**



<b>PLAN ESCOLAR DE GESTIÓN DEL RIESGO</b>		CÓDIGO:	Página: 57	VERSIÓN: 01
REVISÓ:		ELABORÓ:		
APROBÓ:		FECHA DE APROBACIÓN:		


	<b>Precisar la fecha de realización (inicio y finalización)</b>	Inicio	dd/mes/año	3/02/2023
		Final	dd/mes/año	30/11/2023
	<b>Describir los recursos necesarios</b>	<b>cantidad recurso</b>	<b>Valor</b>	
	Papelería	22		
<b>Definir actividades para el desarrollo de la meta propuesta.</b>	<b>Actividad 3. Meta ( )</b>			
	<b>Realizar talleres para padres y profesores para detectar indicios de unión a pandillas</b>			
	<b>Definir el responsable.</b>	Rector Carlos Mario Giraldo		
	<b>Precisar la fecha de realización (inicio y finalización)</b>	Inicio	dd/mes/año	3/02/2023
		Final	dd/mes/año	30/11/2023
	<b>Describir los recursos necesarios</b>	<b>cantidad recurso</b>	<b>Valor</b>	
	Papelería	22		
<b>Definir actividades para el desarrollo de la meta propuesta.</b>	<b>Actividad 4. Meta ( )</b>			
	<b>Realizar talleres con los jóvenes para el uso del tiempo libre</b>			

Convenio:

<b>PLAN ESCOLAR DE GESTIÓN DEL RIESGO</b>	CÓDIGO:	Página: 58	VERSIÓN: 01
REVISÓ:	ELABORÓ:		
APROBÓ:	FECHA DE APROBACIÓN:		

<b>Definir el responsable.</b>	Oswaldo Piedrahita responsable del proyecto de tiempo libre		
<b>Precisar la fecha de realización (inicio y finalización)</b>	Inicio	dd/mes/año	3/02/2023
	Final	dd/mes/año	30/11/2023
<b>Describir los recursos necesarios</b>	<b>cantidad recurso</b>	<b>Valor</b>	
Papelería	22		

Amenaza 2

	<b>PLAN DE MEJORAMIENTO INSTITUCIONAL Y PLAN DE ACCIÓN PARA DEFINICIÓN DE METAS</b> <b>CONVENIO 80101510 - RUTA DE MEJORAMIENTO CONTINUO PARA LA GESTIÓN ESCOLAR DEL RIESGO EN ESTABLECIMIENTOS EDUCATIVOS DE MEDELLÍN</b>		<b>CÓDIGO PMI-RMC-01</b>
			<b>VERSIÓN 1</b>
<b>DATOS DE LA IE</b>			
<b>NOMBRE DE LA IE</b>	I.E San Francisco de Asís	<b>NUMERO DE SEDES</b>	1
<b>NOMBRE DE SEDE</b>	Principal	<b>DIRECCIÓN</b>	Calle 56#16-22
<b>NOMBRE DE RECTOR</b>	Carlos Mario Giraldo	<b>CORREO DE CONTACTO</b>	Jaime.arango@iesanfranciscodeasis.edu.co
<b>Amenaza Priorizada ( )</b>		<b>Puntuación de amenaza</b>	
Contaminación ambiental por basuras		1.33	
<b>META ( ) de acuerdo a la Amenaza, priorización que realizó.</b>			

Convenio:



<b>PLAN ESCOLAR DE GESTIÓN DEL RIESGO</b>	CÓDIGO:	Página: 59	VERSIÓN: 01
REVISÓ:	ELABORÓ:		
APROBÓ:	FECHA DE APROBACIÓN:		

Talleres de sensibilización ambiental con padres de familia que viven en las cercanías de la institución.

Actividad a realizar	Cantidad o porcentaje		Tiempo
Marque con X EL Criterio de medición de la meta	Porcentaje - %		Agosto de 2023 a Agosto de 2024
	Número - #	x	
	Documento		
<b>Precisar la línea de base</b>	Padres de familia de la institución educativa		
<b>Definir la cantidad que se espera alcanzar con la meta.</b>	Capacitar al menos 300 padres de familia		
<b>Definir la fecha para el cumplimiento de la meta</b>	<b>dd/mes/año</b>	30/08/2024	
<b>Fechas en que realizará seguimiento a las metas o los avances de las mismas</b>	Seguimiento 1	dd/mes/año	30/03/2023
	Seguimiento 2	dd/mes/año	30/05/2024
	Seguimiento 3	dd/mes/año	30/07/2024
<b>Nombre del responsable de gestionar el seguimiento y alcance de la meta.</b>	Docentes del PRAE y escuela de padres		
<b>Definir actividades para el desarrollo de la meta propuesta.</b>	<b>Actividad 1. Meta ( )</b>		
	<b>Taller de sensibilización ambiental</b>		
<b>Definir el responsable.</b>	Docentes del PRAE		
<b>Precisar la fecha de realización (inicio y finalización)</b>	<b>Inicio</b>	<b>dd/mes/año</b>	9/03/2023
	<b>Final</b>	<b>dd/mes/año</b>	30/11/2023
<b>Describir los recursos necesarios</b>	<b>cantidad recurso</b>	<b>Valor</b>	
	Papelería, marcadores para cada grupo	22	

Convenio:



Alcaldía de Medellín  
**Cuenta con vos**

<b>PLAN ESCOLAR DE GESTIÓN DEL RIESGO</b>	CÓDIGO:	Página: 60	VERSIÓN: 01
REVISÓ:	ELABORÓ:		
APROBÓ:	FECHA DE APROBACIÓN:		

<b>Definir actividades para el desarrollo de la meta propuesta.</b>	<b>Actividad 2. Meta ( )</b>		
	<b>Taller sobre reciclaje de residuos sólidos dirigidos a padres de familia</b>		
<b>Definir el responsable.</b>	Docentes del PRAE y escuela de padres		
<b>Precisar la fecha de realización (inicio y finalización)</b>	Inicio	dd/mes/año	6/04/2023
	Final	dd/mes/año	30/11/2023
<b>Definir los recursos necesarios</b>	<b>cantidad recurso</b>	<b>Valor</b>	
	Papelería, marcadores.	22	
<b>Definir actividades para el desarrollo de la meta propuesta.</b>	<b>Actividad 3. Meta ( )</b>		
	<b>Taller sobre reciclaje de residuos sólidos dirigidos a los estudiantes</b>		
<b>Definir el responsable.</b>	Docentes del PRAE		
<b>Precisar la fecha de realización (inicio y finalización)</b>	Inicio	dd/mes/año	4/05/2023
	Final	dd/mes/año	30/08/2023
<b>Definir los recursos necesarios</b>	<b>cantidad recurso</b>	<b>Valor</b>	
	Papelería, marcadores para cada grupo	22	
<b>Definir actividades para el desarrollo de la Meta propuesta.</b>	<b>Actividad 4. Meta ( )</b>		

Convenio:



Alcaldía de Medellín  
**Cuenta con vos**

<b>PLAN ESCOLAR DE GESTIÓN DEL RIESGO</b>	CÓDIGO:	Página: 61	VERSIÓN: 01
REVISÓ:	ELABORÓ:		
APROBÓ:	FECHA DE APROBACIÓN:		

	<b>Definir el responsable.</b>			
	<b>Precisar la fecha de realización (inicio y finalización)</b>	Inicio	dd/mes/año	
		Final	dd/mes/año	
<b>Describir los recursos necesarios</b>	<b>cantidad recurso</b>	<b>Valor</b>		

### Elementos para la evaluación de la vulnerabilidad

La evaluación consiste en determinar frente a las amenazas identificadas las siguientes preguntas:

- ¿Qué elementos (físicos, económicos, ambientales, sociales) representan fortalezas o debilidades?
- ¿Cuál es la causa (o causas) de que esto sea así?
- ¿De estos factores, cuáles son más importantes?

La evaluación de la vulnerabilidad global puede realizarse a partir de identificar los principales factores de vulnerabilidad que la componen y hacer una proporción de la importancia de cada uno en las posibles pérdidas que generaría una amenaza determinada.

Para cada factor de vulnerabilidad pueden analizarse las condiciones existentes que hacen débil o fuerte a una comunidad frente a una amenaza, y las oportunidades o limitaciones que esas condiciones generan.

Convenio:



Alcaldía de Medellín  
**Cuenta con vos**

<b>PLAN ESCOLAR DE GESTIÓN DEL RIESGO</b>	CÓDIGO:	Página: 62	VERSIÓN: 01
REVISÓ:	ELABORÓ:		
APROBÓ:	FECHA DE APROBACIÓN:		

Preguntas básicas para cada factor:


- ¿Cuáles son las debilidades que tenemos frente a una determinada amenaza?
- ¿Cuáles son las fortalezas?
- ¿Cómo podemos transformar esas debilidades en fortalezas?
- ¿Cómo se relaciona este factor con los otros?

Fuentes de información

- Información histórica
- Mitos, cuentos o leyendas que existen sobre ellos.
- Estudios científicos, técnicos o sociales realizados.

**(Anexar: Informe Evaluación de Vulnerabilidad) (Plataforma UdeA-curso PEGR)**

**ANÁLISIS DE VULNERABILIDADES N°1**



INSTITUCIÓN EDUCATIVA

**Factores físicos**

Cuerpos de agua como quebradas, ríos, lagunas se encuentran a distancia mayor de 500 mts de la IE	3
La IE cuenta con ambientes F (teatros, aulas múltiples con un área mayor a 1.4 mts por estudiante)	3
Áreas de circulación y corredores con buena accesibilidad, libres aún si hay procesos de exposiciones artísticas en la IE	3
Ambientes tipo E (corredores y espacios de circulación utilizados para evacuación) equivalen al 40% del área construida	3
Ambientes tipo D (canchas deportivas con superficie plana, continua y sin obstrucciones)	3
Ambientes tipo C (laboratorios, aulas de tecnología, aulas artísticas, cumple con espacios de 2.40 mts por estudiante)	3
Ambientes tipo A (grupos de máximos 50 estudiantes con espacios de 1.80 mts por estudiante)	3
IE ubicada a más de 50 mts de líneas de alta tensión, canales o pozos abiertos, vías ferreas o vehiculares de alto tráfico	3
Ubicación de la IE en zonas de bajo riesgo de amenazas naturales o humanas	3
Estado de parqueaderos	3

Convenio:



Alcaldía de Medellín  
**Cuenta con vos**

<b>PLAN ESCOLAR DE GESTIÓN DEL RIESGO</b>	CÓDIGO:	Página: 63	VERSIÓN: 01
REVISÓ:	ELABORÓ:		
APROBÓ:	FECHA DE APROBACIÓN:		

Estado de hidrantes públicos y/o privados	3
Accesos adecuados para personas con discapacidad	3
Servicio de gas natural	3
Servicio de recolección de basura	2
Estado de los techos	2
Puertas con una amplitud mínima de 0.80 mts	1
Estudiantes de preescolar ubicados en el primer nivel	1
IE está ubicada a más de 200 mts de bares y zonas de tolerancia	1
IE está ubicada a más de 500 mts de industrias	1
Ubicación de IE de primaria y secundaria a un radio menor de 1km de residencia de estudiantes	1
Ubicación de Preescolar a un radio menor de 500 mts de residencia de estudiantes	1
Estabilidad del suelo y cobertura vegetal	1
Servicios de comunicación	1
Suministro de agua	1
Suministro de energía	1
Estado tanque de reserva de agua	1
Estado de escaleras y accesos	1
Tipo de construcción sísmo resistente	1
Estado del Material con el que esta construida la planta física	1
Estado de los muros estructurales	1
Estado de columnas de la institución educativa	1
<b>Promedio vulnerabilidad factores físicos</b>	<b>1,9 Media</b>

Convenio:

<b>PLAN ESCOLAR DE GESTIÓN DEL RIESGO</b>	CÓDIGO:	Página: 64	VERSIÓN: 01
REVISÓ:	ELABORÓ:		
APROBÓ:	FECHA DE APROBACIÓN:		

### Factor económico

Familias de estudiantes cuentan con acceso fácil y ágil al mercado laboral	3
Existencia de presupuestos específicos para la emergencia, o flexibilidad para movilizar recursos	3
Existencia de mecanismos para gestionar recursos para prevención de riesgos por fuera del presupuesto escolar	3
Familias de estudiantes cuentan con vivienda en condiciones adecuadas para la cantidad y el tipo de población que la habita	2
Familias de estudiantes cuentan con ingresos económicos suficientes para cubrir sus necesidades básicas	2
La población cuenta con seguridad alimentaria adecuada	2
Existencia de dotación personal para personal de brigada y de comité escolar de gestión de riesgos	2
Familias de estudiantes cuentan con acceso efectivo al sistema de salud	1
Familias de estudiantes cuentan con acceso a los servicios públicos básicos	1
Aseguramiento de equipos y bienes en general	1
Aseguramiento de edificación en caso de terremoto, incendio, atentados terrorista etc..	1
Se cuenta con algún sistema de seguro para proteger funcionarios	1
Rubros para acciones de gestión de riesgo acordes al nivel de riesgo de la IE	1

Promedio vulnerabilidad factores económicos **1,8 Media**

### Factor educativo y/o pedagógica

Participación de padres y madres en los procesos educativos en emergencias	3
Existencia de planes de contingencia-emergencia-restablecimiento de la educación implementados con participación de estudiantes, docentes, familia y comunidades	3
Existencia de herramientas pedagógicas para facilitar el aprendizaje-enseñanza de la Gestión de Riesgos	2
Existencia de PEI que articula transversalmente el tema de gestión de riesgo en las 9 áreas obligatorias de conocimiento	2
Existencia de programas o proyectos específicos que reconocen e intervienen la educación en emergencias y la gestión del riesgo en la IE	1
Conocimiento de las normas nacionales, departamentales y municipales frente a gestión de riesgos por parte de directivas	1

Promedio vulnerabilidad factor educativo **2 Media**

Convenio:



Alcaldía de Medellín  
**Cuenta con vos**



<b>PLAN ESCOLAR DE GESTIÓN DEL RIESGO</b>	CÓDIGO:	Página: 65	VERSIÓN: 01
REVISÓ:	ELABORÓ:		
APROBÓ:	FECHA DE APROBACIÓN:		

Espacio para realizar breve análisis de los resultados obtenidos en la Institución Educativa

Convenio:



Alcaldía de Medellín  
**Cuenta con vos**

<b>PLAN ESCOLAR DE GESTIÓN DEL RIESGO</b>	CÓDIGO:	Página: 66	VERSIÓN: 01
REVISÓ:	ELABORÓ:		
APROBÓ:	FECHA DE APROBACIÓN:		

## ANÁLISIS DE VULNERABILIDADES N°2



INSTITUCIÓN EDUCATIVA

INST EDUC SAN FRANCISCO DE ASIS

### Factor institucional y/o logística

Se cuenta con planta eléctrica de emergencia	3
Se cuenta con cinta de acordonamiento o balizamiento	3
Se cuenta con iluminación de emergencia	3
Se cuenta con sistemas automáticos de detección de incendios	3
Se cuenta con un programa de capacitación en prevención y control de emergencias	3
Existencia de instrumentos o formatos para realizar inspecciones a los equipos utilizados en emergencias	3
Existencia de instrumentos o formatos para realizar inspecciones a las áreas para identificar condiciones inseguras que puedan generar emergencias	3
El personal de la brigada ha recibido entrenamiento y capacitación en temas de prevención y control de emergencias	3
Los miembros del comité de emergencias se encuentran capacitados en temas de gestión de riesgos	3
Existencia de brigada de emergencias	3
Los docentes, funcionarios y estudiantes han adquirido responsabilidades específicas en caso de emergencias	3
Se cuenta con espacio físico para atención en primeros auxilios	3
Existencia de protocolo para atender accidentes	3
Existencia de sistemas de alarma adecuadas para población con discapacidad auditiva y visual	3
Existencia de alarmas para evacuación en caso de emergencias	3
La comunidad Educativa hace parte integral de la gestión de riesgo de la IE	3
Se cuenta con camillas rígidas, madera o plegables	2
Está conformado el comité escolar de gestión de riesgos y tiene funciones asignadas	2
Se cuenta con un buen sistema de vigilancia física	1
Se cuenta con iluminación adecuada	1
Se cuenta con extintores	1
Se cuenta con botiquines	1
Existencia de señalización adecuada para casos de emergencia	1
Existencia de punto de encuentro para casos de emergencia	1

Convenio:

<b>PLAN ESCOLAR DE GESTIÓN DEL RIESGO</b>	CÓDIGO:	Página: 67	VERSIÓN: 01
REVISÓ:	ELABORÓ:		
APROBÓ:	FECHA DE APROBACIÓN:		

Realización de simulacros de evacuación en el último año	1
Se cuenta con instituciones externas apoyando la gestión del riesgo y la intervención da respuesta a la realidad de la IE	1
Existencia de Política Municipal de gestión de riesgo incorporada en el plan de Desarrollo	1

Promedio vulnerabilidad factores institucional: **2,3 Alta**

### Factor psicosocial y comunitario

Los maestros cuentan con capacitación en primeros auxilios emocionales	3
Los maestros y directores de escuela han recibido algún tipo de capacitación en educación en emergencias	3
La escuela cuenta con rutas o protocolos de acción en caso de situaciones de emergencia	3
Existencia de plan de evacuación con rutas alternas, seguras para el tránsito de NNAJ de la escuela a sus casas en casos de emergencias	3
Existencia de distintivos de espacio protegido en el marco del DIH visibles desde larga distancia y desde el aire	3
Existe organización de la comunidad en torno a la gestión de riesgo	3
Existencia de protocolos de afrontamiento ante acciones de pandillismo	2
Se ha brindado capacitación a la comunidad educativa en educación en gestión de riesgo	2
La IE promueve la participación de la comunidad educativa en las actividades del plan escolar de gestión de riesgos	2
Hay niveles altos de participación de la comunidad en las actividades de la IE	2
Existencia de programas de prevención y manejo de situaciones y manejo de sustancias psico activas	1
Se tiene claro las rutas de activación existentes para atender las violencias sexuales que la IE identifique	1
Existencia de lugares comunitarios alternos a la escuela, equipados para brindar atención educativa en situaciones de emergencia	1
La escuela cuenta con un directorio de los representantes de las instituciones de atención y protección en el marco de la ley de víctimas	1
La IE cuenta con un espacio protegido para NNAJ y personal educativo para resguardarse en caso de enfrentamiento armado cercano	1

Promedio vulnerabilidad factores psicológico: **2,1 Alta**

### Factor poblacional

Existencia de programas, procedimientos y orientaciones cuando la población de infancia, primera infancia y adulto mayor supere el 50% del total de población de la IE	3
Existencia de programas de formación y orientación a docentes para la atención de población en situación de discapacidad y de talentos especiales	1
Existencia de programas de inclusión educativa dirigidos a grupos de población con discapacidad o talentos especiales	1
La población con discapacidad o talentos especiales sumada en la IE está por debajo del 10% del total	1
Existencia de programas de inclusión educativa dirigidos a grupos de pertenencia étnica indígena, afro descendiente, room y/o raizal	1
La población afro descendiente, indígena, room y/o raizal sumada en la institución educativa está por debajo del 14.1% del total	1
Infancia, primera infancia y adulto mayor representan menos del 50% del total de población de la IE	1

Promedio vulnerabilidad factores poblacional: **1,3 Media**

Convenio:



Alcaldía de Medellín  
**Cuenta con vos**

<b>PLAN ESCOLAR DE GESTIÓN DEL RIESGO</b>	CÓDIGO:	Página: 68	VERSIÓN: 01
REVISÓ:	ELABORÓ:		
APROBÓ:	FECHA DE APROBACIÓN:		



**PLAN DE MEJORAMIENTO INSTITUCIONAL Y PLAN DE ACCIÓN  
PARA DEFINICIÓN DE METAS**  
**CONVENIO 80101510 - RUTA DE MEJORAMIENTO CONTINUO PARA LA GESTIÓN  
ESCOLAR DEL RIESGO EN ESTABLECIMIENTOS EDUCATIVOS DE MEDELLÍN**

**CÓDIGO PMI-  
RMC-01**  
  
**VERSIÓN 1**

DATOS DE LA IE		NUMERO DE SEDES	1
NOMBRE DE LA IE	I.E San Francisco de Asís		
NOMBRE DE SEDE	Principal	DIRECCIÓN	Calle 56#16-22
NOMBRE DE RECTOR	Carlos Mario Giraldo	CORREO DE CONTACTO	Jaime.arango@iesanfranciscodeasis.edu.co

Vulnerabilidad Priorizada ( )	Puntuación de Vulnerabilidad
Conformación y capacitación de la Brigada de emergencia	3

**META ( ) de acuerdo a la Vulnerabilidad priorizada.**

Conformar y capacitar a docentes y directivos de la institución que van a hacer parte de la Brigada de emergencia.

Actividad a realizar	Cantidad o porcentaje		Tiempo
Marque con X EL Criterio de medición de la meta	Porcentaje - %	x	un año
	Número - #		
	Documento		
Precisar la línea de base	Docentes y directivos		
Definir la cantidad que se espera alcanzar con la meta.	100%		
Definir la fecha para el cumplimiento de la meta	dd/mes/año	30/09/2024	
Fechas en que realizará seguimiento a las metas o los avances de las mismas	Seguimiento 1	dd/mes/año	7/01/2023
	Seguimiento 2	dd/mes/año	30/03/2024
	Seguimiento 3	dd/mes/año	30/09/2024

Convenio:



<b>PLAN ESCOLAR DE GESTIÓN DEL RIESGO</b>	CÓDIGO:	Página: 69	VERSIÓN: 01
REVISÓ:	ELABORÓ:		
APROBÓ:	FECHA DE APROBACIÓN:		

<b>Nombre del responsable de gestionar el seguimiento y alcance de la meta.</b>	Rector Carlos Mario Giraldo
---	-----------------------------

<b>Definir actividades para el desarrollo de la meta propuesta.</b>	<b>Actividad 1. Meta ( )</b>
	<b>Capacitación en Evacuación para la Brigada de Emergencia</b>

<b>Definir el responsable.</b>	Gustavo Blanco encargado del proyecto de educación vial
--------------------------------	---

<b>Precisar la fecha de realización (inicio y finalización)</b>	<b>Inicio</b>	<b>dd/mes/año</b>	10/02/2023
	<b>Final</b>	<b>dd/mes/año</b>	28/02/2024
<b>Describir los recursos necesarios</b>	<b>cantidad recurso</b>	<b>Valor</b>	
	Papejería		

<b>Definir actividades para el desarrollo de la meta propuesta.</b>	<b>Actividad 2. Meta ( )</b>
	<b>Capacitación en Contra Incendio Básico</b>

<b>Definir el responsable.</b>	Rector Carlos Mario Giraldo
--------------------------------	-----------------------------

<b>Precisar la fecha de realización (inicio y finalización)</b>	<b>Inicio</b>	<b>dd/mes/año</b>	10/02/2023
	<b>Final</b>	<b>dd/mes/año</b>	28/11/2023
<b>Describir los recursos necesarios</b>	<b>cantidad recurso</b>	<b>Valor</b>	
	Plegables, recarga de extintores		

Convenio:



Alcaldía de Medellín  
**Cuenta con vos**

<b>PLAN ESCOLAR DE GESTIÓN DEL RIESGO</b>	CÓDIGO:	Página: 70	VERSIÓN: 01
REVISÓ:	ELABORÓ:		
APROBÓ:	FECHA DE APROBACIÓN:		

<b>Definir actividades para el desarrollo de la meta propuesta.</b>	<b>Actividad 3. Meta ( )</b>			
	<b>Capacitación de 20 Horas en Primeros Auxilios</b>			
	<b>Definir el responsable.</b>	Rector Carlos Mario Giraldo		
	<b>Precisar la fecha de realización (inicio y finalización)</b>	Inicio	dd/mes/año	10/02/2023
		Final	dd/mes/año	28/11/2023
	<b>Describir los recursos necesarios</b>	<b>cantidad recurso</b>	<b>Valor</b>	
	Manual pequeño de Primeros Auxilios.	30		
<b>Definir actividades para el desarrollo de la Meta propuesta.</b>	<b>Actividad 4. Meta ( )</b>			
	<b>Capacitación brigada de apoyo psicosocial</b>			
	<b>Definir el responsable.</b>	Profesionales de los programas de entorno protector y MIAS		
	<b>Precisar la fecha de realización (inicio y finalización)</b>	Inicio	dd/mes/año	10/02/2023
		Final	dd/mes/año	28/11/2023
	<b>Describir los recursos necesarios</b>	<b>cantidad recurso</b>	<b>Valor</b>	
	Papelería (material de apoyo)			

Convenio:



Alcaldía de Medellín  
**Cuenta con vos**



<b>PLAN ESCOLAR DE GESTIÓN DEL RIESGO</b>	CÓDIGO:	Página: 71	VERSIÓN: 01
REVISÓ:	ELABORÓ:		
APROBÓ:	FECHA DE APROBACIÓN:		

## Organización para la respuesta a emergencias

### Grupo coordinador de gestión escolar del riesgo en emergencias

#### (Comité de gestión escolar del riesgo)

(Anexar formulario "Directorio interno de respuesta a emergencias "archivo")

 		<b>DIRECTORIO INTERNO DE RESPUESTA A EMERGENCIAS</b> <small>CONVENIO UNSPC 80101510 - RUTA DE MEJORAMIENTO CONTINUO PARA LA GESTION ESCOLAR DEL RIESGO EN ESTABLECIMIENTOS EDUCATIVOS DE MEDELLIN</small>		VERSIÓN: 1 CÓDIGO: DIR-RMC-01
<b>NOMBRE DEL ESTABLECIMIENTO EDUCATIVO:</b>	I. E San Francisco de Asís			
<b>NOMBRE DE LA SEDE:</b>	Sede principal			
<b>CÓDIGO DANE DE SEDE:</b>	10500100278001			
<b>Fecha de diligenciamiento de este formulario:</b>	28/08/2022	<b>Fecha de actualización de formulario:</b>		
<b>COMITÉ DE GESTIÓN ESCOLAR DEL RIESGO</b>		<b>NOMBRE INTEGRANTES Y SUPLENTES</b>	<b>CONTACTOS (TELÉFONO - EXT / CELULAR)</b>	
GRUPO COORDINADOR DE GESTIÓN ESCOLAR DEL RIESGO EN EMERGENCIAS	Representante:	Carlos Mario Giraldo		
	Suplente:	Jaime Arango López		
	Miembros:			
BRIGADA DE EVACUACIÓN	Representante:	Carlos Mario Giraldo		
	Suplente:	Jaime Arango López		
	Miembros:	Jaime Arango López A.M		
		Fredy Aguirre A.M		
		Flor Imelda Pinilla P.M		
	Laura Muñeton P.M			
	Representante:	Carlos Mario Giraldo		


Convenio:



<b>PLAN ESCOLAR DE GESTIÓN DEL RIESGO</b>		CÓDIGO:	Página: 72	VERSIÓN: 01
REVISÓ:		ELABORÓ:		
APROBÓ:		FECHA DE APROBACIÓN:		

BRIGADA CONTRA INCENDIOS	Suplente:	Jaime Arango López	
	Miembros:	Matias Palacios AM	
		Katherine Moreno A.M	
		Alba Inés Toro P.M	
		Alba Toro P.M	
BRIGADA DE PRIMEROS AUXILIOS	Representante:	Carlos Mario Giraldo	
	Suplente:	Jaime Arango López	
	Miembros:	Catherine Molano A.M	
		Nataly García Giraldo A.M	
		Argelis Romaña Incel P.M	
Lina Marcela Rincón Olaya P.M			
BRIGADA DE APOYO PSICOSOCIAL	Representante:	Carlos Mario Giraldo	
	Suplente:	Jaime Arango López	
	Miembros:	Francisco Jurado A.M	
		Sonia Balbín A.M-P.M	
		William AM-PM	
OTROS (GRUPOS DE APOYO CONFORMADOS POR MIEMBROS DE LA COMUNIDAD EDUCATIVA, ETC.)	Representante:		
	Suplente:		
	Miembros:		

(Anexar Formulario “Directorio externo de respuesta a emergencias “Archivo)

		<b>DIRECTORIO EXTERNO DE SERVICIOS DE RESPUESTA A EMERGENCIAS</b> CONVENIO 80101510 - RUTA DE MEJORAMIENTO CONTINUO PARA LA GESTIÓN ESCOLAR DEL RIESGO EN ESTABLECIMIENTOS EDUCATIVOS DE MEDELLÍN		VERSIÓN: 1 CÓDIGO DER-RMC-01	
<b>NOMBRE DEL ESTABLECIMIENTO EDUCATIVO:</b>		I. E San Francisco de Asís			

Convenio:





<b>PLAN ESCOLAR DE GESTIÓN DEL RIESGO</b>		CÓDIGO:	Página: 73	VERSIÓN: 01
REVISÓ:		ELABORÓ:		
APROBÓ:		FECHA DE APROBACIÓN:		

<b>NOMBRE DE LA SEDE:</b>	Principal		
<b>CÓDIGO DANE DE SEDE:</b>	10500100278001		
<b>Fecha de diligenciamiento de este formulario:</b>	07/09/2019	<b>Fecha de actualización de formulario:</b>	
<b>Institución responsable</b>	<b>Teléfono del contacto principal</b>	<b>Nombre del responsable y/o Suplente</b>	
Número único de seguridad y emergencias Medellín	123	Juan Jaramillo Oquendo	
Estación del Cuerpo de bomberos más cercano	5126634	Bomberos estación libertadores	
Centro de salud / Unidad intermedia	2691461 – 2272674	Centro de salud Villatina	
Hospital más cercano (II y/o III nivel)	5768400	Clínica Soma	
Estación de Policía / CAI / Cuadrante	4189132	Estación Buenos Aires	
Entidad de transportes y tránsito /Movilidad de la ciudad	4598654	Carlo Bedoya	
Empresas servicios públicos: (Telefonía, acueducto y alcantarillado, energía, alumbrado público, gas)	4444115	Jhon Velásquez	
Cruz Roja Sede Principal	3505300- 144	Carlo Mario Echevarría	
Defensa Civil Sede Principal	3199090	Nelson Murillo	
Alcaldía	3855555	Federico Gutiérrez	
Inspección de Policía más cercana	2698900	CAI de Villatina	
Línea de protección a niñas/os y adolescentes	141	Julieta Herrera	
Otros			

Convenio:



Alcaldía de Medellín  
Cuenta con vos

<b>PLAN ESCOLAR DE GESTIÓN DEL RIESGO</b>	CÓDIGO:	Página: 74	VERSIÓN: 01
REVISÓ:	ELABORÓ:		
APROBÓ:	FECHA DE APROBACIÓN:		

**(Anexar Formulario “Necesidades de Equipos para Comunicaciones”. Archivo)**



**NECESIDADES EQUIPOS PARA COMUNICACIONES**  
CONVENIO 80101510 - RUTA DE MEJORAMIENTO CONTINUO PARA LA GESTIÓN ESCOLAR DEL RIESGO  
EN ESTABLECIMIENTOS EDUCATIVOS DE MEDELLÍN

VERSIÓN: 1.1  
CÓDIGO NEC-RMC-01

<b>NOMBRE DEL ESTABLECIMIENTO EDUCATIVO:</b>	I.E San francisco de Asís							
<b>NOMBRE DE LA SEDE:</b>	Sede principal							
<b>CÓDIGO DANE DE SEDE:</b>	10500100278001							
<b>Fecha de diligenciamiento:</b>	07/ 09/2019	<b>Fecha de actualización de formulario:</b>				01/2023		
Equipos o recursos para comunicaciones	Cantidad de equipos o recursos existentes	Condición (en caso de existir)	Cantidad de equipos o recursos requeridos	Responsable	Plazo		Describir los recursos necesarios	Valor estimado
					Fecha inicial (DD/MM/AA)	Fecha final (DD/MM/AA)		
Sistema altoparlante	1	Operativo.		Grupo Coordinador de respuesta Escolar a Emergencias.			Ejemplo: Se requiere programar actividades de mantenimiento a bafles.	
Teléfonos fijos	3	Operativos		Directivos				
Teléfonos celulares	1	Operativos		Rector				
Radioteléfonos	0		3	Grupo Coordinador de respuesta Escolar a Emergencias.	01/10/2022	01/10/2023		

Convenio:



Alcaldía de Medellín  
**Cuenta con vos**

<b>PLAN ESCOLAR DE GESTIÓN DEL RIESGO</b>		CÓDIGO:	Página: 75	VERSIÓN: 01
REVISÓ:		ELABORÓ:		
APROBÓ:		FECHA DE APROBACIÓN:		

Megáfonos	0		1	Grupo Coordinador de respuesta Escolar a Emergencias.				
Conectividad Wi-Fi	Si	La señal es inestable en ciertas zonas del colegio						
Otros								
Diligenció:	Jaime Arango López							

**(Anexar Formulario “Equipamiento contra incendios”)**

 Alcaldía de Medellín Cuenta con vos	 UNIVERSIDAD DE ANTIOQUIA Facultad de Medicina	<b>EQUIPAMIENTO CONTRA INCENDIOS</b> CONVENIO 80101510 - RUTA DE MEJORAMIENTO CONTINUO PARA LA GESTIÓN ESCOLAR DEL RIESGO EN ESTABLECIMIENTOS EDUCATIVOS DE MEDELLÍN	VERSIÓN: 1 CÓDIGO ECI-RM-01
---	--	---	--------------------------------

<b>NOMBRE DE LA SEDE:</b>	I.E San francisco de Asís							
<b>CÓDIGO DANE DE SEDE:</b>	10500100278001							
<b>Fecha de diligenciamiento de este formulario:</b>	19/09/2018	<b>Fecha de actualización de formulario:</b>						
Equipos o recursos contra incendios	Cantidad de equipos o recursos existentes	Condición (en caso de existir)	Cantidad de equipos o recursos requeridos	Responsable	Plazo		Describir los recursos necesarios	Valor estimado
					Fecha inicial (DD/MM/AA)	Fecha final (DD/MM/AA)		
Extintores Solkaflam para equipos eléctricos	1		3	Coordinador de la Brigada	01/10/2022	01/07/2023	Extintores de CO2 para equipos digitalizados	
Extintores tipo ABC	6		1	Coordinador de la Brigada	01/10/2022	01/07/2023	Extintores Multipropósito PQS	
Mangueras	0		0					

Convenio:



<b>PLAN ESCOLAR DE GESTIÓN DEL RIESGO</b>		CÓDIGO:	Página: 76	VERSIÓN: 01
REVISÓ:		ELABORÓ:		
APROBÓ:		FECHA DE APROBACIÓN:		

Hidrantes	0		0				
Sprinkles o rociadores	0		3	Coordinador de la Brigada	01/10/2022	01/07/2023	
Detectores de humo	0		6	Coordinador de la Brigada			Detectores de humo
Red de tuberías contra incendios	0		0				
Tanques de agua	0		1	Coordinador de la Brigada	01/10/2022	01/07/2023	Tanque externo de almacenamiento de agua
<b>Diligenció:</b>	<b>Jaime Alberto López</b>						

**(Anexar Formulario “Equipamiento para Atención Pre hospitalaria (Primeros Auxilios)”**

 	<b>EQUIPAMIENTO PARA APOYO PREHOSPITALARIO</b> CONVENIO 80101510 - RUTA DE MEJORAMIENTO CONTINUO PARA LA GESTIÓN ESCOLAR DEL RIESGO EN ESTABLECIMIENTOS EDUCATIVOS DE MEDELLÍN	VERSIÓN: 1 CÓDIGO EAPH-RMC-01
---	---	-------------------------------------

<b>NOMBRE DEL ESTABLECIMIENTO EDUCATIVO:</b>	I.E San Francisco de Asís		
<b>NOMBRE DE LA SEDE:</b>	Principal		
<b>CÓDIGO DANE DE SEDE:</b>	10500100278001		
<b>Fecha de diligenciamiento de este formulario:</b>	01/10/2022	<b>Fecha de actualización de formulario:</b>	

Equipos o recursos para primeros auxilios	Cantidad de equipos o recursos existentes	Condición (en caso de existir)	Cantidad de equipos o recursos requeridos	Responsable	Plazo		Describir los recursos necesarios	Valor estimado
					Fecha inicial (DD/MM/AA)	Fecha final (DD/MM/AA)		
Camillas	2		1	Coordinador Brigada de Primeros Auxilios.	1/10/2020	01/07/2023	Camillas "tabla espinal larga", que es la recomendada para inmovilizaciones en caso de emergencias.	

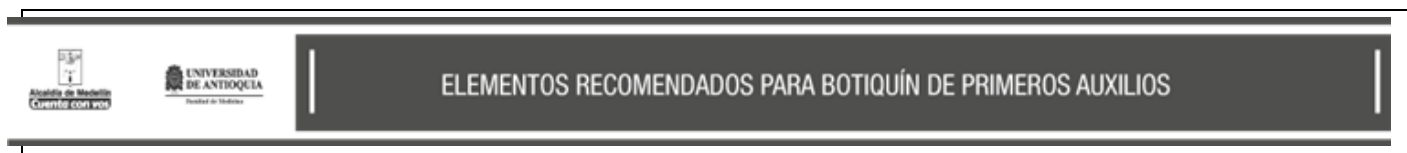
Convenio:



<b>PLAN ESCOLAR DE GESTIÓN DEL RIESGO</b>		CÓDIGO:	Página: 77	VERSIÓN: 01
REVISÓ:		ELABORÓ:		
APROBÓ:		FECHA DE APROBACIÓN:		

Desfibrilador Externo Automático (DEA)	0		1	Coordinador Brigada de Primeros Auxilios.	1/02/2020	01/07/2023	Es necesario para caso de paro cardio respiratorio
Botiquín	1	Mal dotado	5	Coordinador Brigada de Primeros Auxilios.	1/02/2020	01/07/2023	Botiquines tipo jumbo con suficiente dotación
Puesto de Enfermería o Espacios físicos disponibles o adaptables para atender y clasificar heridos, albergar afectados, proteger personas más vulnerables (niños/as, adultos mayores, personas con capacidades diferentes)	0		1	Coordinador Brigada de Primeros Auxilios.	1/02/2020	01/07/2023	Dotado con una camilla de examen médico, una lámpara cuello de cisne, Tensiómetro, y fonendoscopio.
Diligenció:	Jaime Arango López						

**(Anexar Formulario “Chequeo de Elementos: Botiquín de Primeros Auxilios”).**



Artículo - Material	Cantidad	Presentación	Seleccione
Tijeras	1	Tijeras corta todo o trauma	Si
Linterna de primeros auxilios	1	Und pequeña	No
Pilas de repuesto para Linterna	1		No
Tapabocas	10	Und	Si
Monogafas (gafas de seguridad)	1	Und	No
Sales de Rehidratación Oral	2	Sobre	No
Gasas Limpias	2	Caja de 3" x 10 yardas	No
Gasas estériles	2	paquete por 10 und	No
Cura Adhesiva	1	Caja por 20 und	No
Esparadrapo	1	Rollo por 2 pulgadas	No
Micropore	2	Rollo por 2 pulgadas	Si



Convenio:



<b>PLAN ESCOLAR DE GESTIÓN DEL RIESGO</b>		CÓDIGO:	Página: 78	VERSIÓN: 01
REVISÓ:		ELABORÓ:		
APROBÓ:		FECHA DE APROBACIÓN:		

Baja lenguas	1	paquete por 10 und	No
Venda de Gasa	4	Und 4" x 5 yardas	Si
Venda triangular	4	Und	No
Solución Salina 0.9%	3	Bolsa por 500	No
Guantes de látex no Estériles	10	Par	Si
Termómetro digital	1	Und	No
Vaselina	1	Frasco (cualquier presentación)	No
Tarjetas de clasificación de triaje	1	Paquete	No
Férulas de Inmovilización para extremidades	1	Paquete de 3 inmovilizadores (Pierna, brazo y tobillo)	Si
Barrera facial para ventilación	2	Und	No
Bolsas plásticas (verde y roja)	2	Und	No
Manta térmica	2	Und	No

**(Anexar Formulario "Necesidades de Señalización")**

 		<b>NECESIDADES DE SEÑALIZACIÓN</b> CONVENIO 80101510 - RUTA DE MEJORAMIENTO CONTINUO PARA LA GESTIÓN ESCOLAR DEL RIESGO EN ESTABLECIMIENTOS EDUCATIVOS DE MEDELLÍN		VERSIÓN: 1 CÓDIGO NS-RMC-01			
<b>NOMBRE DEL ESTABLECIMIENTO EDUCATIVO:</b>		I.E San Francisco de Asís					
<b>NOMBRE DE LA SEDE:</b>		Principal					
<b>CÓDIGO DANE DE SEDE:</b>		10500100278001					
<b>Fecha de diligenciamiento de este formulario:</b>		28/08/2019	<b>Fecha de actualización de formulario:</b>				
Tipo de señal	Cantidad de señales existentes	Cantidad de señales requeridas	Responsable	Plazo		Describir los recursos necesarios	Valor estimado
				Fecha inicial (DD/MM/AA)	Fecha final (DD/MM/AA)		

Convenio:



<b>PLAN ESCOLAR DE GESTIÓN DEL RIESGO</b>		CÓDIGO:	Página: 79	VERSIÓN: 01
REVISÓ:		ELABORÓ:		
APROBÓ:		FECHA DE APROBACIÓN:		

Señales de Prohibición	0	3	Coordinador Brigada de Evacuación.	01/10/2019	01/10/2023	Avisos reflectivos y adaptados a sistema Braille.	
Señales de precaución, advertencia e identificación	0	4	Coordinador Brigada de Evacuación.	01/10/2019	01/10/2023	Avisos reflectivos y adaptados a sistema Braille.	
Señales de obligación o reglamentarias	0	3	Coordinador Brigada de Evacuación.	01/10/2019	01/10/2023	Avisos reflectivos y adaptados a sistema Braille.	
Señales de información de salidas de emergencia y primeros auxilios	0	10	Coordinador Brigada de Evacuación.	01/10/2019	01/10/2023	Avisos reflectivos y adaptados a sistema Braille.	
Señales de protección contra incendios	0	6	Coordinador Brigada de Evacuación.	01/10/2019	01/10/2023	Avisos reflectivos y adaptados a sistema Braille.	
Otras							
<b>Diligenció:</b>	Jaime Arango López						

Convenio:



Alcaldía de Medellín  
**Cuenta con vos**

<b>PLAN ESCOLAR DE GESTIÓN DEL RIESGO</b>	CÓDIGO:	Página: 80	VERSIÓN: 01
REVISÓ:	ELABORÓ:		
APROBÓ:	FECHA DE APROBACIÓN:		

**(Anexar Formulario "Necesidades del Sistema de Alarma")**

 	<b>NECESIDADES DEL SISTEMA DE ALARMA</b> CONVENIO 80101510 - RUTA DE MEJORAMIENTO CONTINUO PARA LA GESTIÓN ESCOLAR DEL RIESGO EN ESTABLECIMIENTOS EDUCATIVOS DE MEDELLÍN	VERSIÓN: 1 CÓDIGO NSA-RM-C-01
---	---	----------------------------------

<b>NOMBRE DEL ESTABLECIMIENTO EDUCATIVO:</b>	I.E San Francisco de Asís						
<b>NOMBRE DE LA SEDE:</b>	Principal						
<b>CÓDIGO DANE DE SEDE:</b>	10500100278001						
<b>Fecha de diligenciamiento de este formulario:</b>	28/08/2019		<b>Fecha de actualización de formulario:</b>				
Características del sistema de alarma	Verificación de la característica	Modificaciones requeridas	Responsable	Plazo		Describir los recursos necesarios	Valor estimado
				Fecha inicial (DD/MM/AA)	Fecha final (DD/MM/AA)		
Cubre todas las zonas donde hay estudiantes, empleados y visitantes.	Totalmente		Rector				
Es distinta al sonido de cambio de clases.	No cumple	Totalmente	Rector				
Es exclusiva para casos de emergencia.	No cumple	Totalmente	Rector	7/01/2023	31/01/2024	Sirena electrónica	
La conoce toda la comunidad educativa.	No cumple	Totalmente	Rector			Programar simulacros para que los miembros de la comunidad educativa para que reconozcan la sirena electrónica	
Dispone de un sistema alternativo para el suministro de energía.	No cumple	Totalmente	Rector	7/01/2022	31/01/2023	comprar planta electrónica de emergencia	
Es incluyente para todos los tipos de población (capacidades diferentes).	No cumple		Rector	7/01/2022	31/01/2023	Instalar luces de emergencia para discapacitados auditivos	

Convenio:





<b>PLAN ESCOLAR DE GESTIÓN DEL RIESGO</b>	CÓDIGO:	Página: 81	VERSIÓN: 01
REVISÓ:	ELABORÓ:		
APROBÓ:	FECHA DE APROBACIÓN:		

Se revisan periódicamente los sistemas automáticos de detección y alarma.	No cumple		Coordinador de la Brigada			Contratar Mantenimiento de los equipos de detección y alarma
<b>Diligenció:</b>	Jaime Arango López					

**(Anexar Formulario “Principales factores de riesgo psicosocial de la comunidad educativa”).**

 Alcaldía de Medellín Cuenta con vos	 UNIVERSIDAD DE ANTIOQUIA Facultad de Medicina	<b>PRINCIPALES FACTORES VULNERABILIDAD PSICOSOCIAL</b> CONVENIO 80101510 - RUTA DE MEJORAMIENTO CONTINUO PARA LA GESTIÓN ESCOLAR DEL RIESGO EN ESTABLECIMIENTOS EDUCATIVOS DE MEDELLÍN	VERSIÓN: 1 CÓDIGO VPSI-RMC-01
--	---	--	----------------------------------

No.	CARACTERISTICA	Criterio
1	¿Existe organización de la comunidad en torno a la gestión de riesgo?	Parcialmente
2	¿Hay niveles altos de participación de la comunidad en los temas del Establecimiento Educativo (EE)?	Parcialmente
3	¿El EE participa y promueve activamente a la comunidad educativa el plan escolar de gestión de riesgos?	Parcialmente
4	¿Se ha brindado capacitación a la comunidad educativa en educación en gestión de riesgo?	Parcialmente
5	¿El EE cuenta con un espacio protegido idóneo para que las y las niñas/os, adolescentes y jóvenes, y el personal educativo, pueda resguardarse en caso de un enfrentamiento armado cercano?	No
6	¿El EE cuenta con distintivos de espacio protegido en el marco del Derecho Internacional Humanitario (DIH) visibles desde larga distancia y desde el aire?	No
7	¿Existe un plan de evacuación con rutas alternas, seguras para el tránsito de niñas/os, adolescentes y jóvenes del EE a sus casas?	Si
8	¿El EE cuenta con un directorio de los representantes de las instituciones de atención y protección en el marco de la ley de víctimas?	Si
9	¿El EE cuenta con rutas o protocolos de acción en caso de situaciones de emergencia?	Parcialmente
10	¿Los maestros y directores del EE han recibido algún tipo de capacitación en educación en emergencias?	Parcialmente

Convenio:



<b>PLAN ESCOLAR DE GESTIÓN DEL RIESGO</b>		CÓDIGO:	Página: 82	VERSIÓN: 01
REVISÓ:		ELABORÓ:		
APROBÓ:		FECHA DE APROBACIÓN:		

11	¿Los maestros cuentan con capacitación en primeros auxilios emocionales?		No
12	¿Se cuenta con lugares comunitarios alternos al EE, disponibles y equipados para brindar atención educativa en situaciones de emergencia?		No
13	¿Se cuenta con protocolos de afrontamiento ante acciones de pandillismo?		No
14	¿Se tienen claras las rutas de activación existentes para atender las violencias sexuales que el EE identifique?		Parcialmente
15	¿Existen programas de prevención y manejo de situaciones frente al consumo de sustancias psicoactivas?		Parcialmente
16	Otros ¿Cuáles?		

**(Anexar Formulario “Necesidades de Capacitación en Gestión Escolar del Riesgo”)**

 	<b>NECESIDADES DE CAPACITACIÓN EN GESTIÓN ESCOLAR DEL RIESGO</b> CONVENIO 80101510 - RUTA DE MEJORAMIENTO CONTINUO PARA LA GESTIÓN ESCOLAR DEL RIESGO EN ESTABLECIMIENTOS EDUCATIVOS DE MEDELLÍN	VERSIÓN: 1 CÓDIGO NCR-RMC-01
--	--	---------------------------------

<b>NOMBRE DEL ESTABLECIMIENTO EDUCATIVO:</b>	I.E San Francisco de Asís		
<b>NOMBRE DE LA SEDE:</b>	Sede principal		
<b>CÓDIGO DANE DE SEDE:</b>	10500100278001		
<b>Fecha de diligenciamiento de este formulario:</b>		<b>Fecha de actualización de formulario:</b>	

Servicio de respuesta	Temas de capacitación	Cantidad de personas capacitadas	Cantidad de personas a capacitar	Oferente de capacitación	Responsable de gestionar	Plazo		Valor estimado o recursos
						Fecha inicial (DD/MM/AA)	Fecha final (DD/MM/AA)	
Coordinación de la respuesta escolar a emergencias	Sistema de comando de incidente		30	Defensa civil	Rector	1/02/2020	28/08/2023	
Extinción de conato de incendios	Manejo de extintores	0	30	Bomberos	Rector	1/02/2020	28/08/2023	
Soporte Vital Básico	primer respondiente	0	30	Cruz Roja	Rector	1/02/2020	28/08/2023	

Convenio:



<b>PLAN ESCOLAR DE GESTIÓN DEL RIESGO</b>		CÓDIGO:	Página: 83	VERSIÓN: 01
REVISÓ:		ELABORÓ:		
APROBÓ:		FECHA DE APROBACIÓN:		

Evacuación	Evacuación de edificaciones	0	30	DAGRED	Rector	1/02/2020	28/08/2023
Apoyo psicosocial en crisis y emergencias (Primeros Auxilios Psicológicos)	Manejo de situaciones críticas en caso de emergencias	0	30	MIAS	Rector	1/02/2020	28/08/2023
Otros...							
<b>Diligenció:</b>	Jaime Arango López						

(Anexar e implementar para la ejecución de esto el “Plan de trabajo simulacro”) se deben anexar las 9 secciones que trae el plan de simulacro.

PLAN DE TRABAJO - PLANIFICACIÓN SIMULACRO							
1. OBJETIVO GENERAL		2. OBJETIVOS ESPECIFICOS			3. ALCANCE	4. PARTICIPANTES ESTIMADOS	
Fortalecer la preparación de la Institución Educativa XXXXX frente a la ocurrencia de un evento como XXXXXX (ejplo:un sismo).		1. Reconocimiento de rutas de evacuación y punto de encuentro. 2. Evaluar el comportamiento de la comunidad Educativa de la IE durante un proceso de evacuación. 3. Lograr la mayor participación de la comunidad educativa de la IE xxxxxxx 4. Identificar acciones por mejorar.			El alcance va de la direccion XXXXX hasta la direccion YYYYYYdel barrio XXXXX.	1. Niños: ____ 2. Jovenes ____ 3. Adultos: ____ 4. Con movilidad reducida: ____ TOTAL PERSONAS: ____ * Animales de compañía: ____	
5. TIPO DE EJERCICIO	5.1. NIVEL DE INFORMACIÓN		5.2. COBERTURA DEL PLAN			6. TOTAL PERSONAS ORGANIZADAS	
	Avisado	No Avisado	Plan de Evacuación	Otro Plan	En la organización del ejercicio participan XX personas incluyendo brigadistas		
7. EVENTO A SIMULAR	8. LUGAR DE REALIZACIÓN DEL EJERCICIO		9. FECHA Y HORA DE EJECUCIÓN		10. RESPONSABLE PRINCIPAL, CELULAR Y TELÉFONO	11. DURACIÓN ESTIMADA DEL SIMULACRO	
Sismo, fuga de gas, conato de incendio, amenaza de bomba, materiales peligrosos	INSTITUCIÓN EDUCATIVA XXXX, BARRIO XXXX.		XX DE XXXXXX DE 20XX XXX a.m./p.m.		XXXXX	XX minutos	
No.	12. ACTIVIDAD		13. FORMATO	14. RESPONSABLE	15. FECHA DE EJECUCIÓN		
					INICIAL	FINAL	
1	ejemplo: Presentación del proyecto Simulacro de evacuación de Instituciones Educativas en Medellín.		Reunión	Comité Escolar de Gestión de Riesgo			

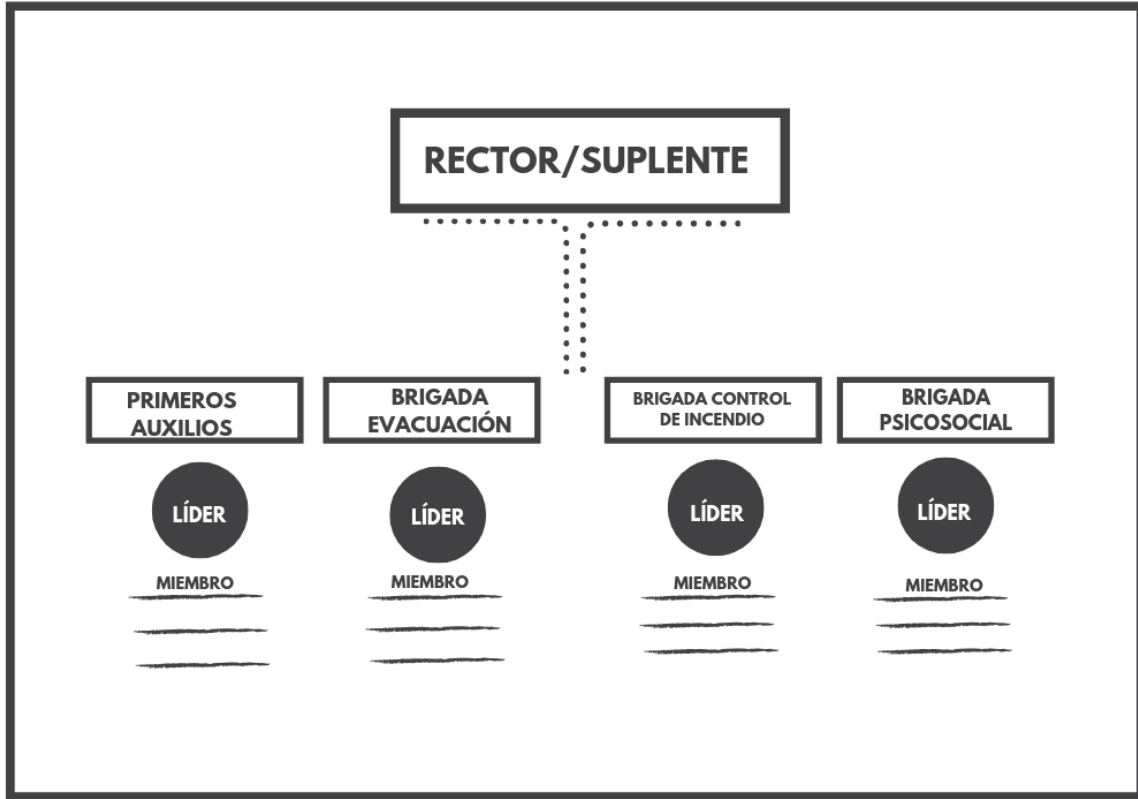
Organigrama para atención de emergencias.

Convenio:



Alcaldía de Medellín  
Cuenta con vos

<b>PLAN ESCOLAR DE GESTIÓN DEL RIESGO</b>		CÓDIGO:	Página: 84	VERSIÓN: 01
REVISÓ:		ELABORÓ:		
APROBÓ:		FECHA DE APROBACIÓN:		



Asignación de Roles	
<b>Indicaciones Generales</b>	
<b>Responsable</b>	
<b>Cargo en el Ejercicio</b>	
<b>Área de Trabajo</b>	
<b>Funciones</b>	
Asignación de Roles 1	
<b>Indicaciones Generales</b>	
<b>Responsable</b>	
<b>Cargo en el Ejercicio</b>	
<b>Área de Trabajo</b>	
<b>Funciones</b>	

Convenio:



Alcaldía de Medellín  
**Cuenta con vos**

<b>PLAN ESCOLAR DE GESTIÓN DEL RIESGO</b>		CÓDIGO:	Página: 85	VERSIÓN: 01
REVISÓ:		ELABORÓ:		
APROBÓ:		FECHA DE APROBACIÓN:		

<b>ANÁLISIS DE RIESGOS</b>			
<b>1. RIESGO</b>	<b>2. UBICACIÓN DEL RIESGO</b>	<b>3. EFECTO POSIBLE</b>	<b>4. MEDIDA CORRECTIVA (REDUZCA EL RIESGO)</b>
Salidas de emergencia estrechas o insuficientes	Ruta de evacuación	*Accidentes personales *Congestión durante la evacuación	Establezca si es posible otras rutas de evacuación y habilítelas.
Obstáculos en la ruta de evacuación	Ruta de evacuación	*Accidentes personales caídas, golpes, resbalones, etc.	Retire todo elemento que interfiera u obstaculice el desplazamiento de las personas
Elementos que pueden caer	Ruta de evacuación punto de encuentro	*Accidentes personales caídas, golpes, resbalones, etc.	*Retire o realice el anclaje adecuado de todo elemento que genere riesgo sobre las personas durante el proceso de evacuación hasta llegar al punto de encuentro. *Establezca otros puntos de encuentro
Accidentes personales	Ruta de evacuación Punto de encuentro	*Lesiones generales, caídas, contusiones, golpes, heridas abiertas, fracturas.	*Socializar el plan de evacuación con las recomendaciones para desplazamientos seguros. *Indicaciones a los brigadistas para manejo especial a población en condición de discapacidad
Eventos atmosféricos	Ruta de evacuación externa y punto de encuentro	*Enfermedades respiratorias, insolación, caídas, lesiones corporales	Utilizar ropa adecuada y zapatos cómodos para las condiciones climáticas. Utilizar elementos de protección adecuados.
Temor, pánico, miedo	Todas las áreas	*Alteraciones nerviosas, ansiedad, estrés	*Dar información referente al comportamiento adecuado durante una evacuación *Desarrollar un plan de Información pública
Comportamientos inadecuados o no adaptativos	Todas las áreas	*Caídas, resbalones, retrasos en el simulacro, actos inseguros	*Dar información referente al comportamiento adecuado durante una evacuación *Durante la evacuación no utilizar celulares, caminar a un paso adecuado, no cargar sombrillas u otros objetos que puedan causar riesgos
Desinformación	Sectores aledaños/vecinos	*Reportes de emergencias a la línea 123 *Materialización de otras amenazas aquí contempladas	*Realizar campañas de información en el entorno donde se desarrolla el simulacro *Establecer un mecanismo para diferenciar eventos reales del simulacro

<b>PLAN ESCOLAR DE GESTIÓN DEL RIESGO</b>		CÓDIGO:	Página: 86	VERSIÓN: 01
REVISÓ:		ELABORÓ:		
APROBÓ:		FECHA DE APROBACIÓN:		

GUIÓN							
N°	1. HORA	2. ETAPA	3. ACTIVIDAD	4. EMITIDA POR	5. DIRIGIDA A:	6. MEDIO ENVÍ	7. ACCIONES ESPERADAS
1		Antes		Responsable simulacro	Organizador, brigadista, líder	Convocatoria previa.	
2				Responsable simulacro	Organizador, brigadista, líder	Personalmente	
3				Responsable simulacro	Organizador, brigadista, líder	Personalmente	
4				Responsable simulacro	Comunidad educativa.	Altavoz, correo electrónico,	
5		Durante		Responsable simulacro	Comunidad educativa.	Altavoz, correo electrónico, TV/Radio comunitaria, etc.	
6				Responsable simulacro	Comunidad educativa.	Altavoz.	
7				Responsable simulacro	Comunidad educativa.	Altavoz.	
8				Responsable simulacro	Comunidad educativa.	Altavoz.	
9				Brigada de evacuación, líder	Responsable simulacro	Ficha de REPORTE DE SIMULACRO	
10				Brigadista/líder	Núcleo educativa	celular, a medio que se dispare	
11				Brigadista/líder	Brigada de evacuación	personal	
12				Responsable simulacro	Brigadista/líder	Altavoz.	
12				Responsable simulacro	Organizador, brigadista, líder	Altavoz.	
13		Después		Responsable simulacro	Organizador, brigadista, líder	Personalmente	

<b>PLAN ESCOLAR DE GESTIÓN DEL RIESGO</b>		CÓDIGO:	Página: 87	VERSIÓN: 01
REVISÓ:		ELABORÓ:		
APROBÓ:		FECHA DE APROBACIÓN:		

<b>RECURSOS Y SUMINISTROS</b>				
No.	1. Descripción Recursos	2. Cantidad	3. Ubicación del recurso en el Ejercicio	4. Observación
1	EJEMPLO: Médicos	1	Punto para atención de emergencias reales.	
2				
3				
4				
5				
6				
7				
8				
9				
10				
11				
12				
13				
14				
15				
16				
17				
18				
19				
20				
21				

Página 1

Convenio:



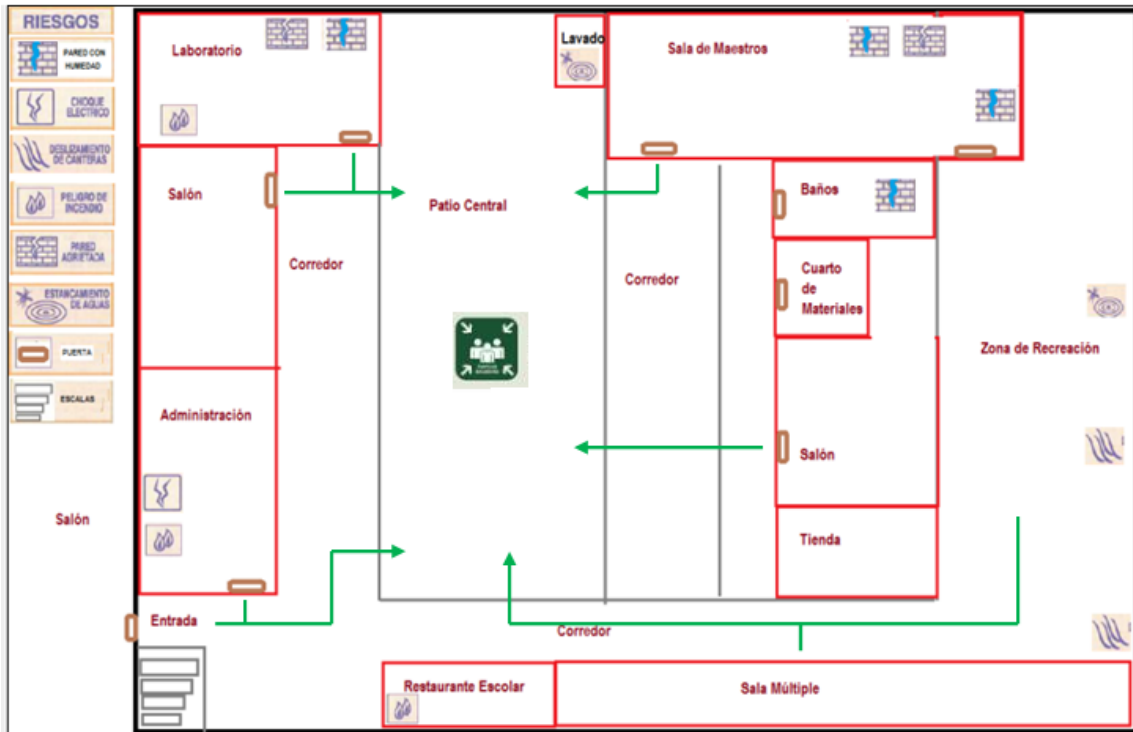
Alcaldía de Medellín  
**Cuenta con vos**

<b>PLAN ESCOLAR DE GESTIÓN DEL RIESGO</b>	CÓDIGO:	Página: 88	VERSIÓN: 01
REVISÓ:	ELABORÓ:		
APROBÓ:	FECHA DE APROBACIÓN:		

## ANEXO

### Planos de la planta de la institución educativa

#### Plano primer piso

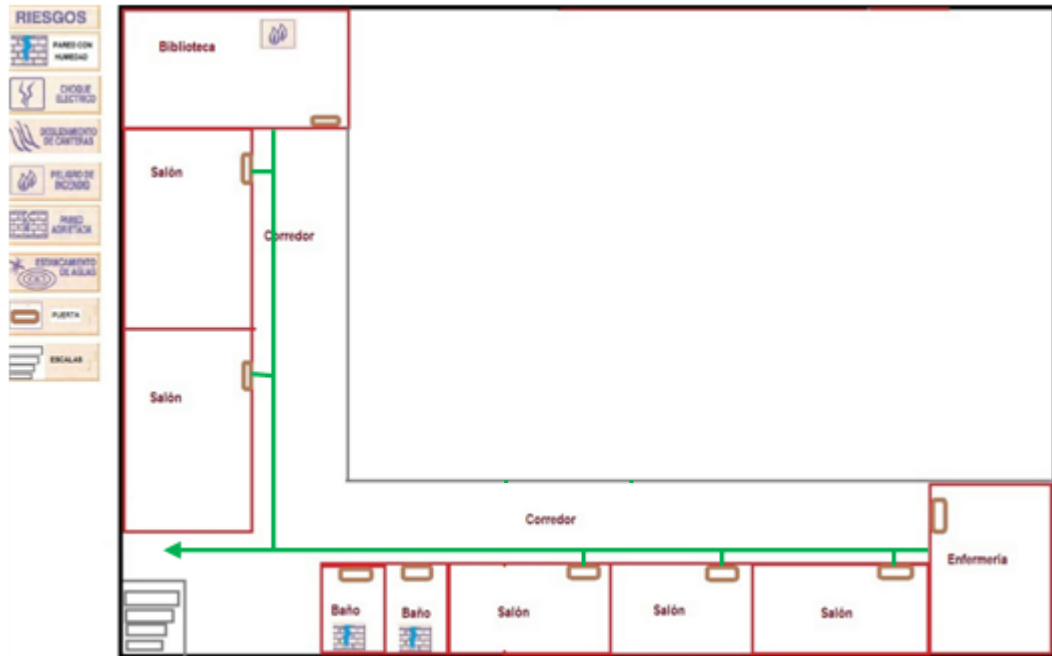


*Figura. Plano del primer piso de la Institución Educativa San Francisco de Asís. Fuente: Ríos Zapata, J.D y Ríos Ochoa, L (2012)*



<b>PLAN ESCOLAR DE GESTIÓN DEL RIESGO</b>	CÓDIGO:	Página: 89	VERSIÓN: 01
REVISÓ:	ELABORÓ:		
APROBÓ:	FECHA DE APROBACIÓN:		

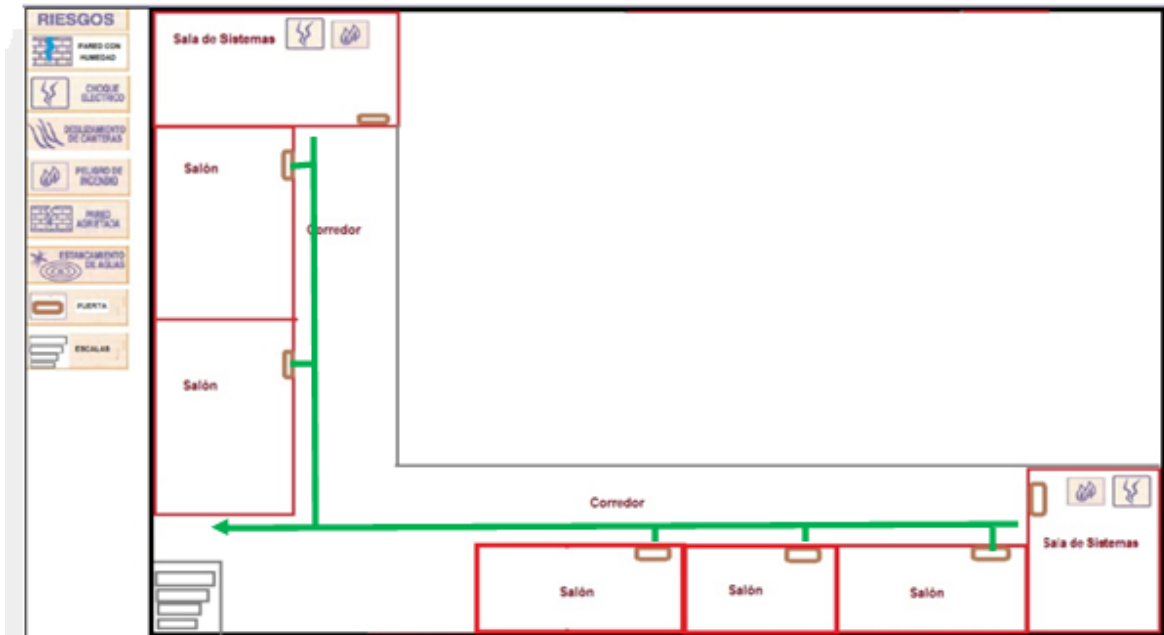
## Plano segundo piso



**Figura.** Plano del segundo piso de la Institución Educativa San Francisco de Asís. Fuente: Ríos Zapata, J.D y Ríos Ochoa, L (2012)

<b>PLAN ESCOLAR DE GESTIÓN DEL RIESGO</b>	CÓDIGO:	Página: 90	VERSIÓN: 01
REVISÓ:	ELABORÓ:		
APROBÓ:	FECHA DE APROBACIÓN:		

### Planos tercer piso



**Figura.** Plano del tercer piso de la Institución Educativa San Francisco de Asís. Fuente: Ríos Zapata, J.D y Ríos Ochoa, L (2012)



<b>PLAN ESCOLAR DE GESTIÓN DEL RIESGO</b>	CÓDIGO:	Página: 91	VERSIÓN: 01
REVISÓ:	ELABORÓ:		
APROBÓ:	FECHA DE APROBACIÓN:		

<b>REPORTE DE SIMULACRO DE EVACUACIÓ</b>																																					
<b>INSTITUCION EDUCATIVA</b>		<b>NOMBRE RESPONSABLE DEL EJERCICIO:</b>																																			
<b>SEDE</b>	<b>NUCLEO EDUCAT</b>	<b>COMUN A</b>																																			
<b>DIRECCIÓN:</b>		<b>TELÉFONO:</b>																																			
Pudo realizar el ejercicio de evacuación? SI <input type="checkbox"/> NO <input type="checkbox"/> Si NO participó, seleccione la razón: <table border="1" style="margin-left: 100px;"> <tr><td>Orden Público</td><td></td></tr> <tr><td>Condiciones Climatológicas</td><td></td></tr> <tr><td>No nos acordamos</td><td></td></tr> <tr><td>No nos interesa</td><td></td></tr> <tr><td>Otra</td><td></td></tr> </table> cual? _____				Orden Público		Condiciones Climatológicas		No nos acordamos		No nos interesa		Otra																									
Orden Público																																					
Condiciones Climatológicas																																					
No nos acordamos																																					
No nos interesa																																					
Otra																																					
Si participó, por favor responda el número total de participantes: <b>Total de personas evacuadas</b> <input style="width: 50px;" type="text"/>																																					
<table style="width: 100%; border-collapse: collapse;"> <tr> <td style="width: 10%; border-right: 1px solid black; height: 20px;"></td> <td style="width: 10%; border-right: 1px solid black; height: 20px;"></td> <td style="width: 10%; border-right: 1px solid black; height: 20px;"></td> <td style="width: 10%; border-right: 1px solid black; height: 20px;"></td> <td style="width: 10%; border-right: 1px solid black; height: 20px;"></td> <td style="width: 10%; border-right: 1px solid black; height: 20px;"></td> <td style="width: 10%; border-right: 1px solid black; height: 20px;"></td> <td style="width: 10%; border-right: 1px solid black; height: 20px;"></td> <td style="width: 10%; border-right: 1px solid black; height: 20px;"></td> <td style="width: 10%; height: 20px;"></td> </tr> <tr> <td colspan="8"></td> <td style="text-align: center;">Adultos</td> <td style="text-align: center;"><input style="width: 40px;" type="text"/></td> <td style="text-align: center;">niños</td> <td style="text-align: center;"><input style="width: 40px;" type="text"/></td> </tr> <tr> <td colspan="8"></td> <td style="text-align: center;">Personas con discapacidad</td> <td style="text-align: center;"><input style="width: 40px;" type="text"/></td> <td style="text-align: center;">animales de compañía</td> <td style="text-align: center;"><input style="width: 40px;" type="text"/></td> </tr> </table>																						Adultos	<input style="width: 40px;" type="text"/>	niños	<input style="width: 40px;" type="text"/>									Personas con discapacidad	<input style="width: 40px;" type="text"/>	animales de compañía	<input style="width: 40px;" type="text"/>
								Adultos	<input style="width: 40px;" type="text"/>	niños	<input style="width: 40px;" type="text"/>																										
								Personas con discapacidad	<input style="width: 40px;" type="text"/>	animales de compañía	<input style="width: 40px;" type="text"/>																										
<b>Número de personas que participaron en la planeación</b> <input style="width: 50px;" type="text"/>																																					
En el desarrollo del ejercicio de evacuación se presentó algún: SI <input type="checkbox"/> NO <input type="checkbox"/>																																					
Si la respuesta es SI, seleccione la situación presentada: <table border="1" style="margin-left: 100px;"> <tr><td>Lesión o afectación a la salud</td><td></td></tr> <tr><td>Muerte</td><td></td></tr> <tr><td>Afectación a la edificación</td><td></td></tr> </table>				Lesión o afectación a la salud		Muerte		Afectación a la edificación																													
Lesión o afectación a la salud																																					
Muerte																																					
Afectación a la edificación																																					
<b>NOMBRE DE QUIEN EFECTUA EL REPORTE:</b>		<b>CELULAR:</b>																																			
<b>ENTIDAD:</b>		<b>CORREO:</b>																																			



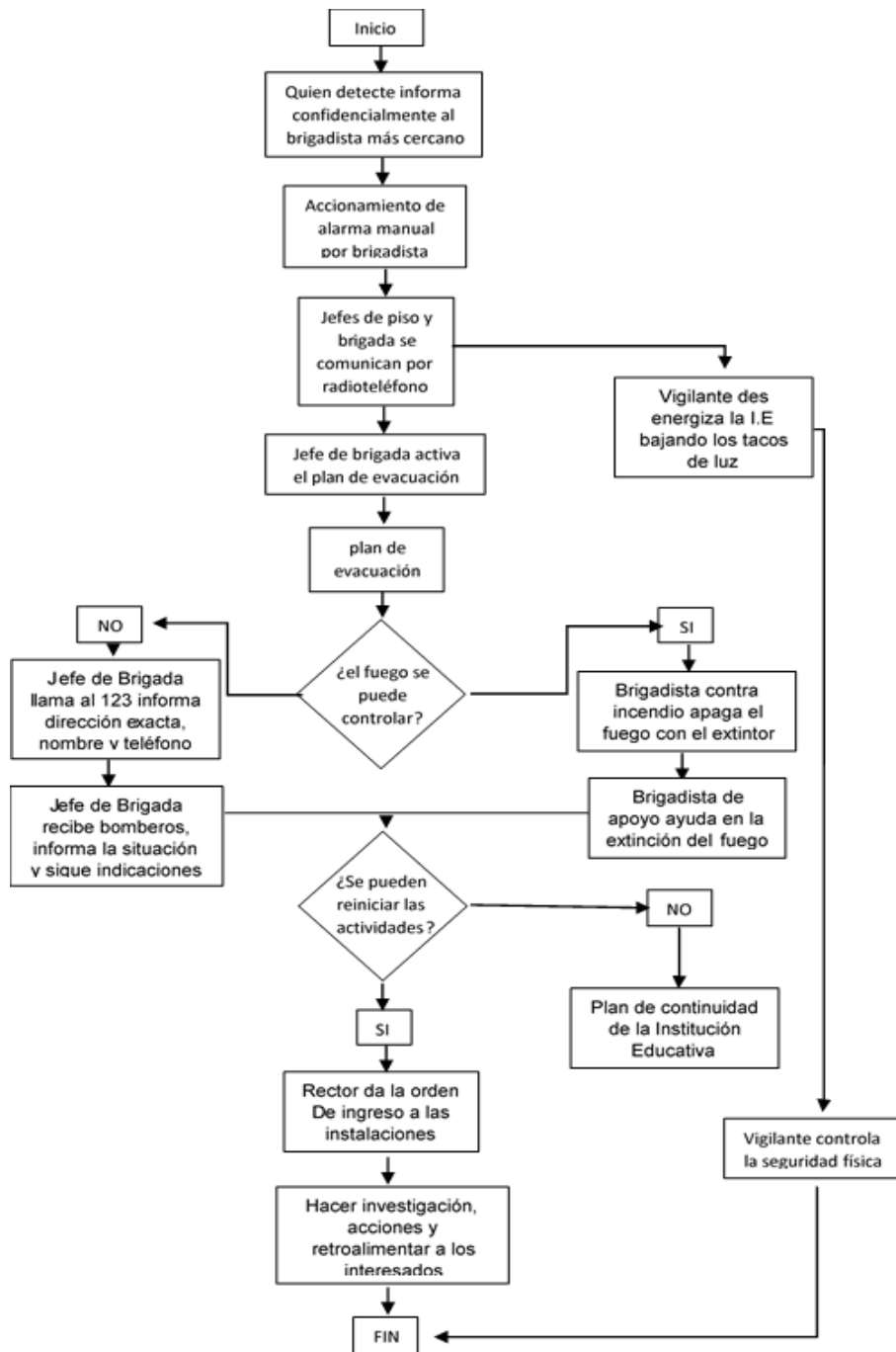
<b>PLAN ESCOLAR DE GESTIÓN DEL RIESGO</b>	CÓDIGO:	Página: 93	VERSIÓN: 01
REVISÓ:	ELABORÓ:		
APROBÓ:	FECHA DE APROBACIÓN:		

(Anexar e implementar para la ejecución de esto el “Formulario “Procedimiento básico de respuesta institucional en emergencias””)

 		<b>PROCEDIMIENTO BÁSICO DE RESPUESTA A EMERGENCIAS</b> CONVENIO 80101510 - RUTA DE MEJORAMIENTO CONTINUO PARA LA GESTIÓN ESCOLAR DEL RIESGO EN ESTABLECIMIENTOS EDUCATIVOS DE MEDELLÍN		VERSIÓN: 1 CÓDIGO PBE-RMC-01
<b>ESTABLECIMIENTO EDUCATIVO:</b>				
<b>NOMBRE DE LA SEDE:</b>				
<b>CÓDIGO DANE DE SEDE:</b>				
<b>Fecha de diligenciamiento:</b>		<b>Fecha de actualización:</b>		
<b>Fecha del evento:</b>		<b>Diligenciado por</b>		<b>Teléfono</b>
<b>Pasos</b>		<b>Descripción</b>		
Identificar la situación de emergencia				
Solicitar los servicios externos de respuesta		(Según sea el tipo de emergencia)		
Activar brigadas		(Tener en cuenta las brigadas existentes, capacitadas y entrenadas)		
Ejecutar los servicios de respuesta		(Ejecutar los servicios de respuesta por parte de las brigadas, según sea el caso: evacuación, extinción de incendios, etc.)		
Consolidar información de daños				
Realizar reporte				
<i>(Insertar otros pasos)</i>				
<b>Diligenció:</b>				

<b>PLAN ESCOLAR DE GESTIÓN DEL RIESGO</b>	CÓDIGO:	Página: 94	VERSIÓN: 01
REVISÓ:	ELABORÓ:		
APROBÓ:	FECHA DE APROBACIÓN:		

## Procedimientos Operativos Normalizados PON`S de Emergencias-Incendio

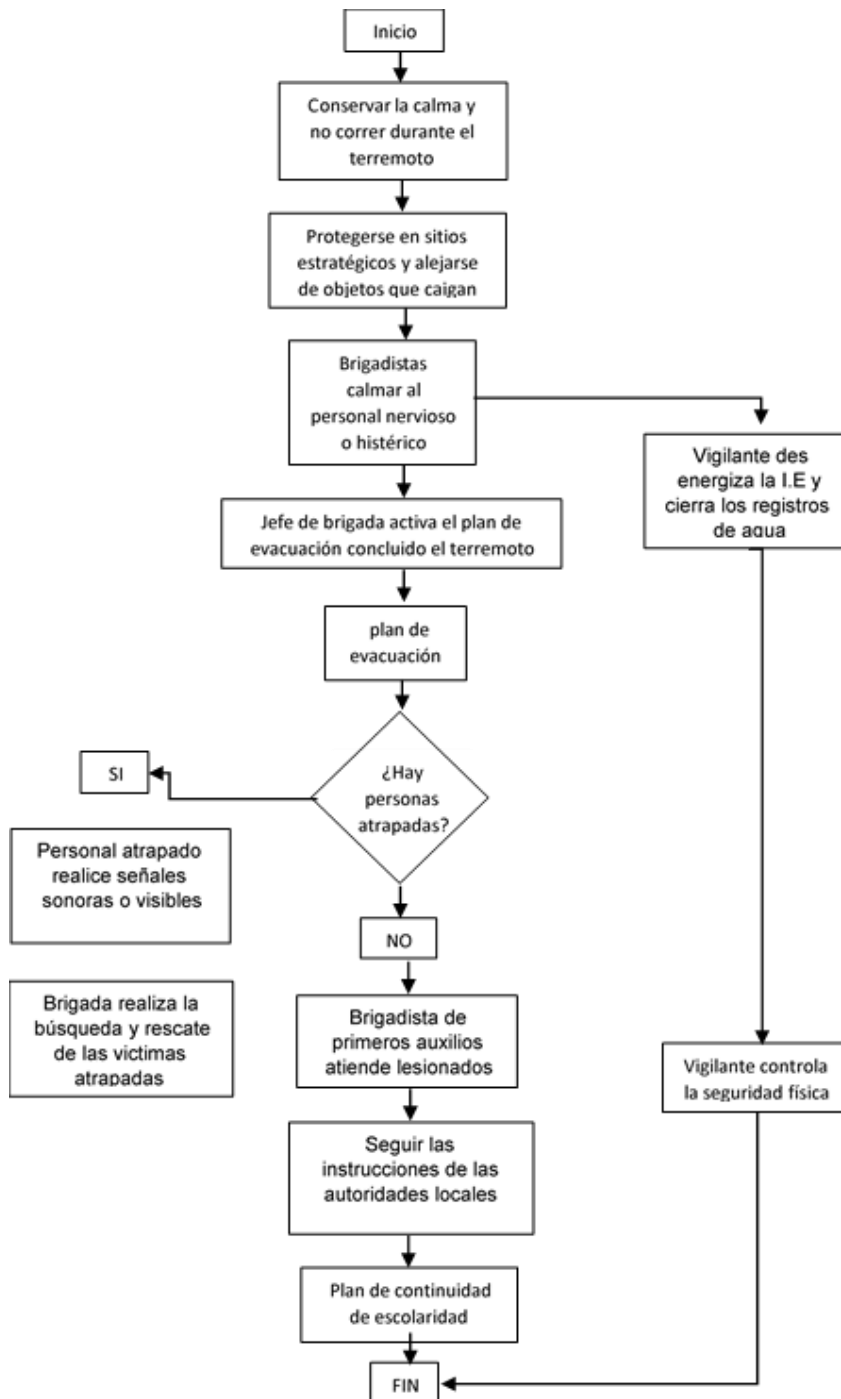


Convenio:



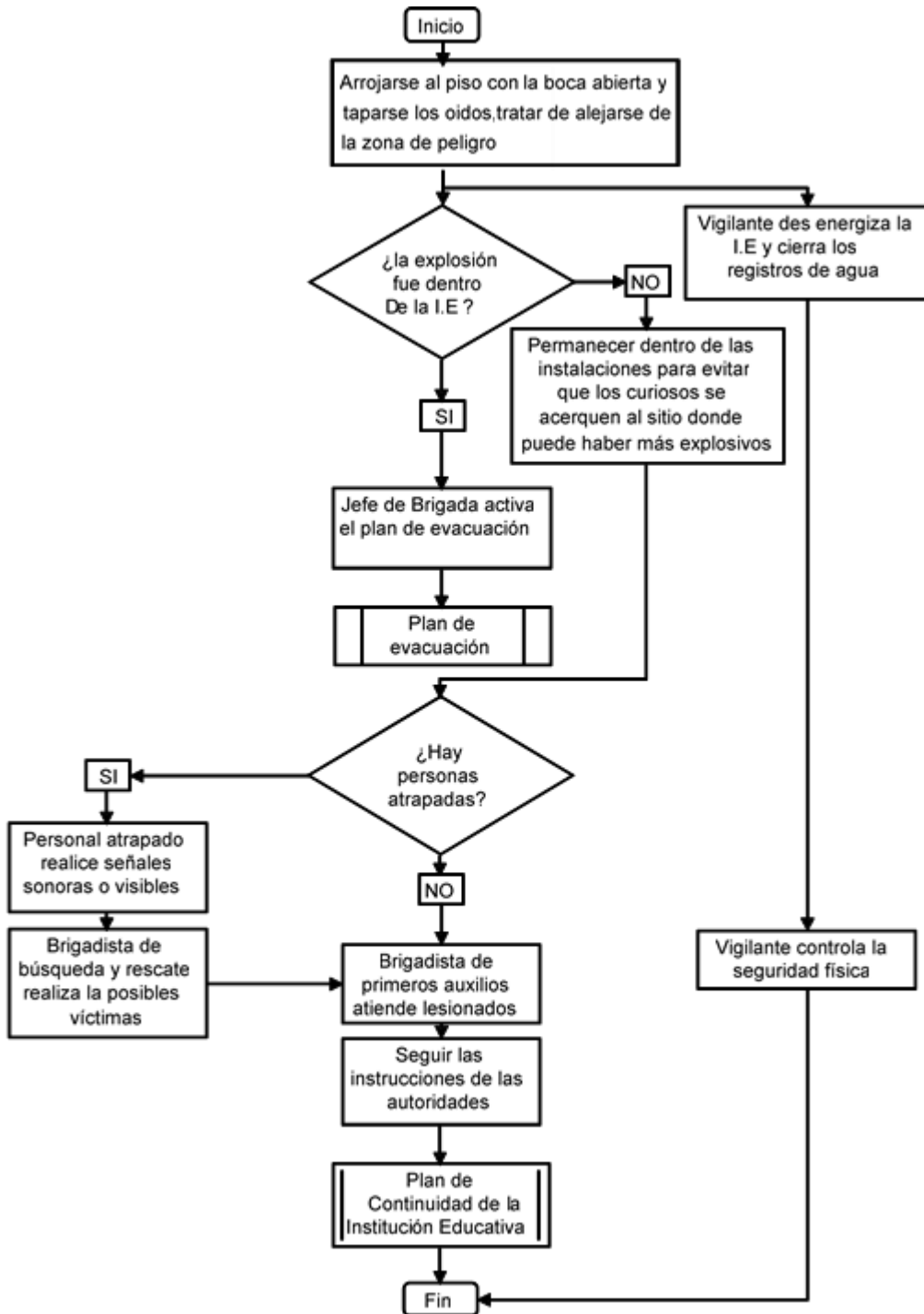
<b>PLAN ESCOLAR DE GESTIÓN DEL RIESGO</b>	CÓDIGO:	Página: 95	VERSIÓN: 01
REVISÓ:	ELABORÓ:		
APROBÓ:	FECHA DE APROBACIÓN:		

## Procedimientos Operativos Normalizados PON'S de Emergencias-Sismo



<b>PLAN ESCOLAR DE GESTIÓN DEL RIESGO</b>	CÓDIGO:	Página: 96	VERSIÓN: 01
REVISÓ:	ELABORÓ:		
APROBÓ:	FECHA DE APROBACIÓN:		

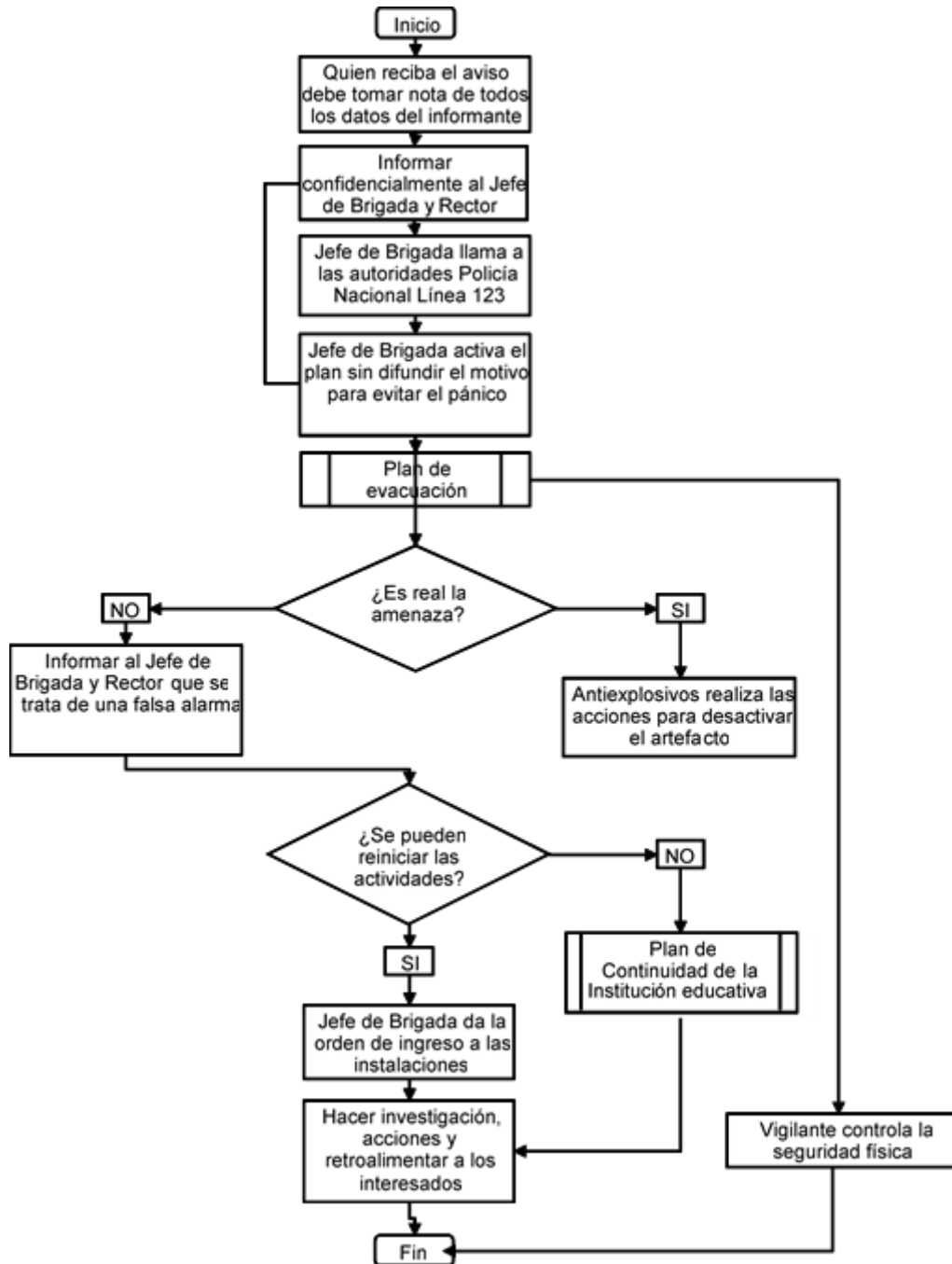
### Procedimientos Operativos Normalizados PON`S de Emergencias-Explosión





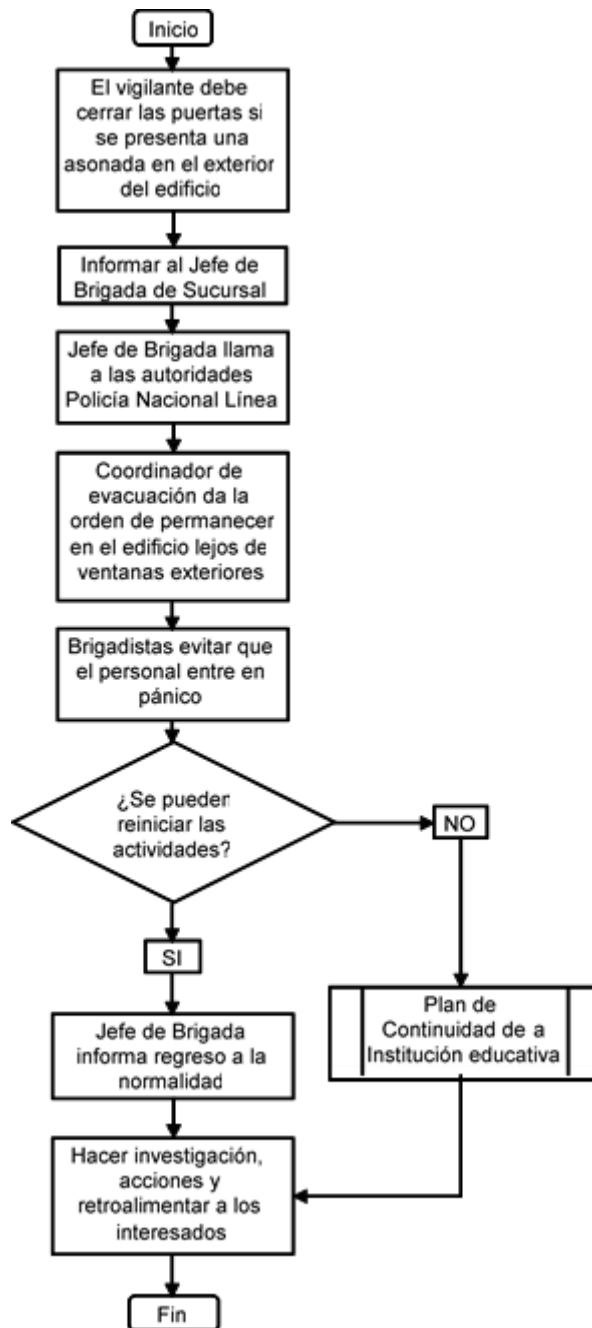
<b>PLAN ESCOLAR DE GESTIÓN DEL RIESGO</b>	CÓDIGO:	Página: 97	VERSIÓN: 01
REVISÓ:	ELABORÓ:		
APROBÓ:	FECHA DE APROBACIÓN:		

## Procedimientos Operativos Normalizados PON`S de Emergencias-Amenaza de Bomba



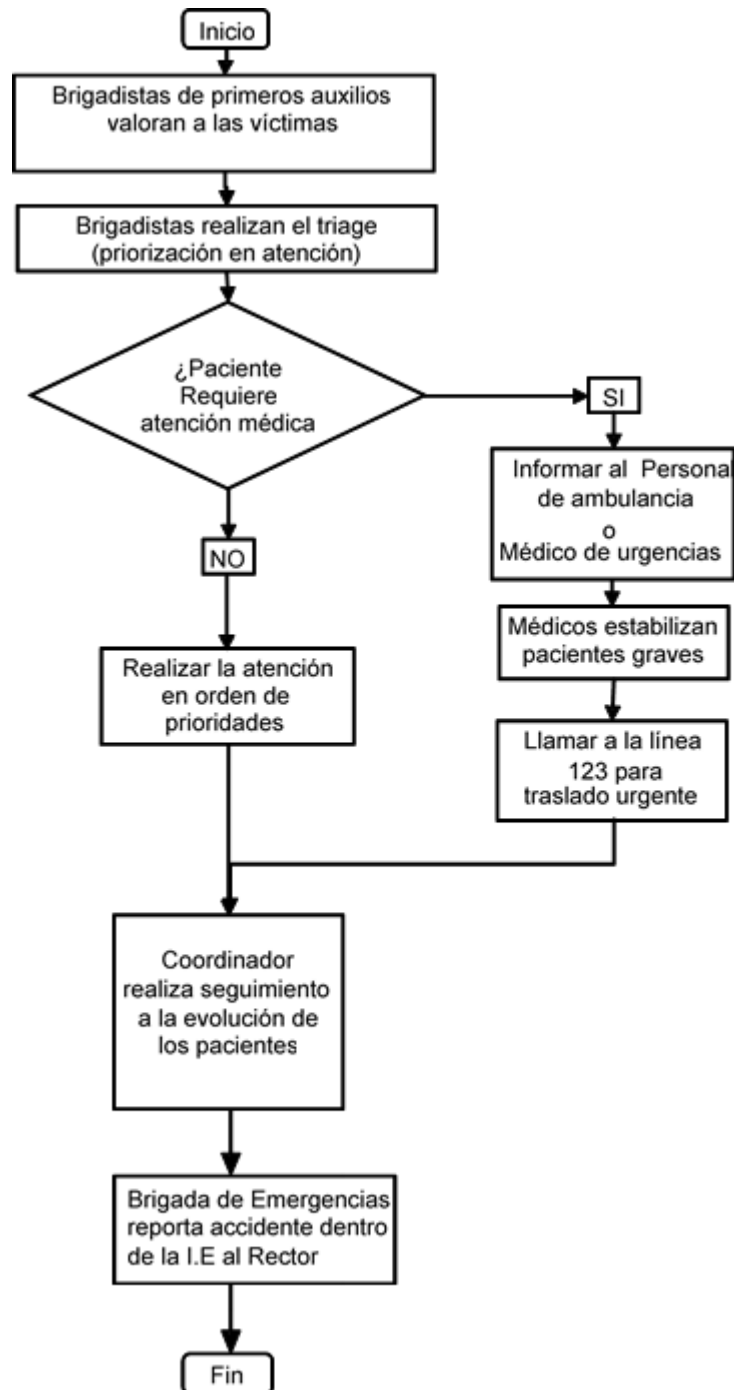
<b>PLAN ESCOLAR DE GESTIÓN DEL RIESGO</b>	CÓDIGO:	Página: 98	VERSIÓN: 01
REVISÓ:	ELABORÓ:		
APROBÓ:	FECHA DE APROBACIÓN:		

## Procedimientos Operativos Normalizados PON`S de Emergencias-Asonada





<b>PLAN ESCOLAR DE GESTIÓN DEL RIESGO</b>	CÓDIGO:	Página: 99	VERSIÓN: 01
REVISÓ:	ELABORÓ:		
APROBÓ:	FECHA DE APROBACIÓN:		

### Procedimientos Operativos Normalizados PON`S de Emergencias – Atención de lesionado.





<b>PLAN ESCOLAR DE GESTIÓN DEL RIESGO</b>		CÓDIGO:	Página: 100	VERSIÓN: 01
REVISÓ:		ELABORÓ:		
APROBÓ:		FECHA DE APROBACIÓN:		

(Anexar e implementar para la ejecución de esto el “Formulario "Reporte de daños"Archivo”)



 		<b>REPORTE DE DAÑOS</b> CONVENIO 80101510 - RUTA DE MEJORAMIENTO CONTINUO PARA LA GESTIÓN ESCOLAR DEL RIESGO EN ESTABLECIMIENTOS EDUCATIVOS DE MEDELLÍN		VERSIÓN: 1 CÓDIGO RD-RMC-01
<b>ESTABLECIMIENTO EDUCATIVO:</b>				
<b>NOMBRE DE LA SEDE:</b>				
<b>CÓDIGO DANE DE SEDE:</b>				
<b>Fecha de diligenciamiento de este formulario:</b>		<b>Fecha de actualización de formulario:</b>		
<b>Fecha del evento</b>		<b>Diligenciado por</b>		<b>Teléfono</b>
<b>Fenómeno al que está asociado la emergencia</b>				
Sismo ___ Inundación ___ Deslizamiento ___ Avalancha ___ Vendaval ___ Erupción volcánica ___ Tormenta eléctrica ___ Huracán ___ Caída árbol ___ Incendio forestal ___ Brisa fuerte ___ Tornado ___ Incendio estructural ___ Descarga eléctrica ___ Explosión ___ Contaminación ___ estampida de estudiantes ___ Accidente de laboratorio ___ Accidente de tránsito ___ Toma armada ___ Atentado terrorista ___ Otra amenaza (cuál): _____				
<b>Descripción general del evento</b>				

(Anexar e implementar para la ejecución de esto el “Formulario "Información general y valoración de necesidades de la comunidad educativa”)

 		<b>INFORMACIÓN GENERAL Y VALORACIÓN DE NECESIDADES DE LA COMUNIDAD EDUCATIVA</b> CONVENIO 80101510 - RUTA DE MEJORAMIENTO CONTINUO PARA LA GESTIÓN ESCOLAR DEL RIESGO EN ESTABLECIMIENTOS EDUCATIVOS DE MEDELLÍN		VERSIÓN: 1 CÓDIGO NCO-RMC-01
<b>NOMBRE DEL ESTABLECIMIENTO EDUCATIVO:</b>				
<b>NOMBRE DE LA SEDE:</b>				
<b>CÓDIGO DANE DE SEDE:</b>				
<b>Fecha de diligenciamiento de este formulario:</b>		<b>Fecha actualización</b>		
<b>Lugar de la emergencia:</b>				
<b>Tipo de emergencia:</b>				
<b>Información general</b>		<b>SI</b>	<b>NO</b>	<b>Detalle de necesidades</b>
¿El Establecimiento educativo está funcionando?		X		<i>Explique brevemente...</i>
¿Las instalaciones escolares son seguras?				
¿Dispone de agua limpia y servicios básicos de aseo?				
¿Dispone de equipamiento adecuado (tableros, pupitres, etc.)?				
¿Dispone de materiales escolares (cuadernos, libros, etc.)?				
¿Dispone de cuerpo docente necesario?				
¿Existen adultos / jóvenes que puedan apoyar la labor educativa?				

<b>PLAN ESCOLAR DE GESTIÓN DEL RIESGO</b>		CÓDIGO:	Página: 101	VERSIÓN: 01
REVISÓ:		ELABORÓ:		
APROBÓ:		FECHA DE APROBACIÓN:		

(Anexar e implementar para la ejecución de esto el “Formulario “Ejecución de las acciones para la recuperación”)

 		<b>EJECUCIÓN DE ACCIONES PARA LA RECUPERACION</b> CONVENIO 80101510 - RUTA DE MEJORAMIENTO CONTINUO PARA LA GESTIÓN ESCOLAR DEL RIESGO EN ESTABLECIMIENTOS EDUCATIVOS DE MEDELLÍN			VERSIÓN: 1 CÓDIGO EAR-RMC-01	
NOMBRE DEL ESTABLECIMIENTO EDUCATIVO:						
NOMBRE DE LA SEDE:						
CÓDIGO DANE DE SEDE:						
Fecha de diligenciamiento de este formulario:				Fecha de actualización de formulario:		
EJECUCIÓN				SEGUIMIENTO		
Necesidades a satisfacer	Responsable (externo / interno)	Acciones a desarrollar	Plazo		% de Cumplimiento	Acciones de mejoramiento
			Fecha inicio (dd/mes/año)	Fecha finalización (dd/mes/año)		
<i>Ej: Análisis estructural de bloque administrativo después de sismo.</i>	<i>Ej: Externo: Ingenieros estructurales DAGRD</i>	<i>Ej: Verificar condiciones de muros estructurales averiados por sismo y presentar informe.</i>			<i>Ej: 100%</i>	<i>Ej: Informe arroja daños no estructurales. Programar mantenimiento de fachadas en plan de acción.</i>

Convenio:

<b>PLAN ESCOLAR DE GESTIÓN DEL RIESGO</b>	CÓDIGO:	Página: 102	VERSIÓN: 01
REVISÓ:	ELABORÓ:		
APROBÓ:	FECHA DE APROBACIÓN:		

## BIBLIOGRAFÍA

Proyecto Educativo de Gestión del Riesgo de Desastres en el municipio de Medellín -  
Cartilla PEGRD

Guía Plan Escolar para la Gestión del Riesgo, UNGRD (2010).

## CIBERGRAFIA

*Plan Escolar de Gestión del Riesgo.* (2018). Obtenido de Teleducación Medicina:  
<https://teleducacion.medicinaudea.co/enrol/index.php?id=1115>

## ANEXOS

A. ACTA DE INCORPORACIÓN EN EL PEI.

B. EVIDENCIAS DE LA PARTICIPACIÓN DE LA COMUNIDAD EDUCATIVA EN LAS FORMULACIONES DEL PEGRD.

C. RESOLUCION RECTORAL DE CONFORMACION DEL CEGR.

Convenio:



Alcaldía de Medellín  
**Cuenta con vos**