

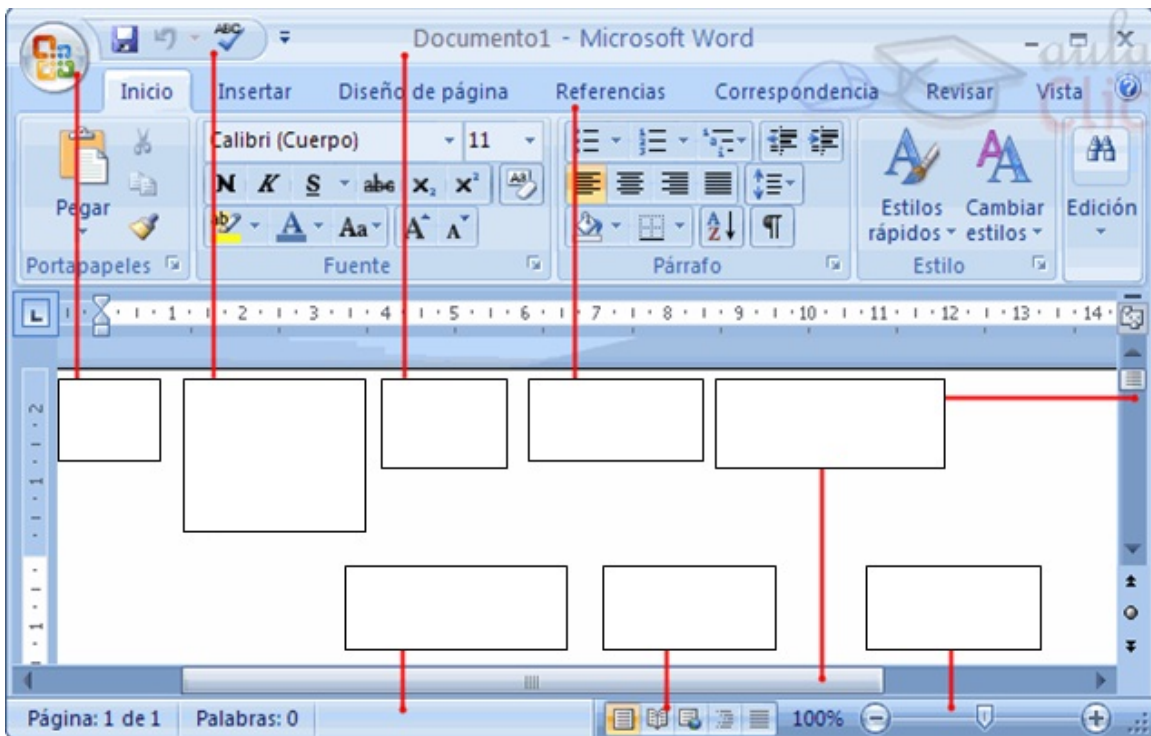


Institución Educativa Ciudadela las Américas

Docentes: Maristella Valencia, Jorge A. Barrera, Ary Geovany Zape
Área o asignatura: TECNOLOGÍA Y EMPRENDIMIENTO

ACTIVIDADES DE APOYO
Periodo Cuatro
Grado: 2°
Año 2022

1. Para escribir utilizando el computador, se deben ubicar adecuadamente las manos en el teclado, realiza el dibujo de la ubicación de las manos en el teclado
2. Observa la siguiente imagen, escribe el nombre de cada parte de la banda de opciones de word



3. Qué son los artefactos tecnológicos, dibuja 5 que encuentres en tu entorno



4. Realiza un artefacto tecnológico con materiales reciclables, muéstralo a tu docente y explica los materiales, su nombre y para qué sirve en la vida real

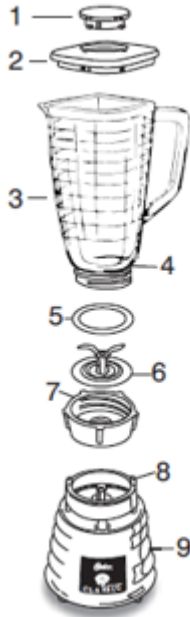


Institución Educativa Ciudadela las Américas

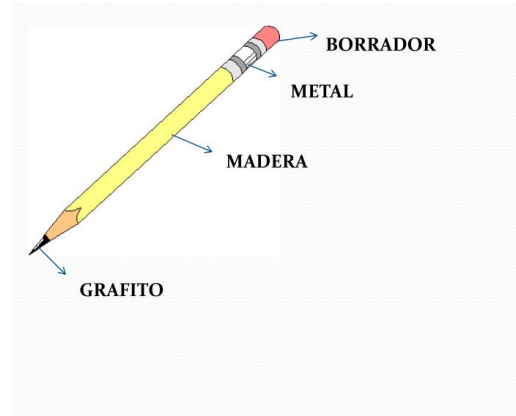
Docentes: Maristella Valencia, Jorge A. Barrera, Ary Geovany Zape
Área o asignatura: TECNOLOGÍA Y EMPRENDIMIENTO

ACTIVIDADES DE APOYO
Periodo Cuatro
Grado: 2°
Año 2022

5. Observa los siguientes artefactos y explica el material del cuál están hechos y el nombre de sus partes.



- a. Materiales de los cuales puede estar hecho este artefacto:
- b. Cómo se llama
- c. Escribe el nombre de sus partes



- a. Las partes del lápiz son el grafito, la madera, el metal y el borrador, Investiga qué es cada uno, de donde salen y si son naturales o realizados por el hombre
- b. ¿Para qué sirve el lápiz?
- c. ¿Cómo debemos cuidar nuestros lápices?

6. Escribe 5 cuidados que debemos tener en la sala de informática y con los artefactos que encontramos en ella



- 1.
- 2.
- 3.
- 4.
- 5.

	<i>Institución Educativa Ciudadela las Américas</i>	ACTIVIDADES DE APOYO Periodo Cuatro Grado: 2° Año 2022
	Docentes: Maristella Valencia, Jorge A. Barrera, Ary Geovany Zape Área o asignatura: TECNOLOGÍA Y EMPRENDIMIENTO	

EMPRENDIMIENTO

1. Escribe y dibuja 10 características de un equipo de trabajo.
2. ¿Qué es un líder? Escribe 10 cualidades que debe tener un líder.
3. Consulta la vida y obra de un líder o lideresa colombiano, escríbela y pega una imagen.
4. ¿Qué es un conflicto?
5. Observa la imagen, una estrategia para resolver este conflicto es:



6. Dibuja la solución del conflicto

7. ¿Qué es un mediador? ¿Cuáles son sus características?