

**ASIGNATURA:** Plan de apoyo Español

**Período:** 2

**Año** 2023

**DOCENTE:**











**Grado / Grupo:** 1°


**Fecha:**

**ESTUDIANTE:**

### PLAN DE APOYO

1- Observa las imágenes y luego coloca la vocal en el cuadro con el cual inicia cada dibujo y al frente escribe las palabras:

	<b>u</b>		<input type="text"/>
	<input type="text"/>		<input type="text"/>
	<input type="text"/>		<input type="text"/>
	<input type="text"/>		<input type="text"/>
	<input type="text"/>		<input type="text"/>








1_ unicornio _____
2 _____
3 _____
4 _____
5 _____
6 _____
7 _____
8 _____
9 _____
10 _____

2- Lee y dibuja lo que dice en cada cuadro.


Mi mamá	Mi papá	El sapo	La luna
La mariposa	El tomate	La niña	El niño

3- Encierra o colorea la palabra que corresponda a cada dibujo:


				
ratón	tomate	rana	ratón	gusano
radio	jarra	radio	camión	natalia
perro	mora	cuna	cono	mariposa

4- Encuentra y colorea las palabras en las siguientes sopas de letras:


# D



**dado**




**duende**




**diamante**

## Sopa de letras

a	d	a	d	o	s	d	f	j	u
d	l	s	a	c	b	e	í	d	i
o	d	e	f	í	n	l	g	d	f
n	ó	d	í	f	d	a	d	i	d
a	g	h	v	d	ó	n	d	a	ó
e	r	d	i	e	n	t	e	m	o
d	r	g	ó	n	d	a	d	a	l
a	e	d	n	c	u	l	í	n	p
d	u	e	n	d	e	m	l	t	b
e	r	t	í	c	ó	t	d	e	n




**dona**




**delantal**


# d




**delfín**



**diente**



**dragón**



# B

## Sopa de letras

# b



**barco**




**búho**



**bandera**



**bota**



**ballena**



**botón**



**bufanda**




**bolso**

b	ú	g	r	e	r	d	a	b	ó
b	a	l	l	e	n	a	s	a	b
o	j	l	m	a	b	ó	h	r	n
l	e	b	o	t	ó	n	e	c	i
s	h	m	ú	h	b	n	ú	o	b
o	b	u	f	a	n	d	a	b	o
n	b	s	g	b	t	h	b	p	t
b	ú	h	o	j	b	c	r	b	a
ó	d	u	b	s	ó	h	ú	b	t
m	b	a	n	d	e	r	a	s	e

5- Observa cada dibujo. Luego, completa sus nombres con la letra que le falta.



\_\_\_olino



\_\_\_ol



\_\_\_apá



\_\_\_upa



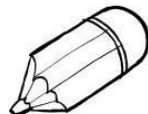
\_\_\_omate



\_\_\_ube



\_\_\_edo






\_\_\_ápiz








\_\_\_eléfono

6- Relaciona cada palabra con el dibujo correspondiente:

	araña		Practiquemos leyendo y		Nido	
	árbol				León	
	aguacate				Topo	
	abuelito				Dino	
	Alicia				Paloma	
	autobús				Pito	
	abeja				Mono	
	Agustin				Domino	
	avión				Pato	
	Ana				Lupa	
	ala				Tomate	
	ardilla				Dado	
	anillo				Nube	
					Lana	
					Pala	
					dedo	

7- Organiza las letras y forma las palabras de manera correcta:

	C I A A E S M T
	A F D A L
	O R A R G
	P T A A Z O
	L P N A A Ó N T

	M I N L Ó
	A N A J N R A
	Í N D S A A
	P T Á A N L O
	R Z E E C S A

8- Practica lectura y escritura con todas las letras del abecedario.