

ESTADO SITUACIÓN FINANCIERA

cifras en pesos

Al 31 de Mayo de 2023

ESTADO DE SITUACION FINANCIERA

Grupos/ Subgrupos / Conceptos	Vigencia 202305	Vigencia 202205	Variación (+/-)
<u>ACTIVO</u>			
CORRIENTE			
Efectivo y equivalentes al efectivo	\$108,729,776	\$102,367,061	\$6,362,715
Cuentas por cobrar por transacciones con contraprestación	\$505,000	\$0	\$505,000
Total CORRIENTE:	\$109,234,776	\$102,367,061	\$6,867,715
NO CORRIENTE			
Propiedades Planta y Equipo	\$7,900,000	\$0	\$7,900,000
Total NO CORRIENTE:	\$7,900,000	\$0	\$7,900,000
Total ACTIVO	\$117,134,776	\$102,367,061	\$14,767,715
	\$117,134,776	\$102,367,061	\$14,767,715
<u>PASIVO</u>			
CORRIENTE			
Cuentas por pagar	\$3,405,913	\$1,080,557	\$2,325,356
Otros pasivos	\$2,170,000	\$0	\$2,170,000
Total CORRIENTE:	\$5,575,913	\$1,080,557	\$4,495,356
Total PASIVO	\$5,575,913	\$1,080,557	\$4,495,356
<u>PATRIMONIO</u>			
PATRIMONIO			
Capital Fiscal	\$55,874,076	\$55,874,076	\$0
Resultado del ejercicio	\$76,824,702	\$89,250,857	-\$12,426,155
Resultado de ejercicios anteriores	-\$21,139,915	-\$43,838,429	\$22,698,514
Total PATRIMONIO:	\$111,558,863	\$101,286,504	\$10,272,359
Total PATRIMONIO	\$111,558,863	\$101,286,504	\$10,272,359
TOTAL PASIVO Y PATRIMONIO	\$117,134,776	\$102,367,061	\$14,767,715
<u>CUENTAS DE ORDEN ACREEDORES</u>			
CUENTAS DE ORDEN ACREEDORAS			
Acreeedoras de control	\$0	\$0	\$0


ESTADO SITUACIÓN FINANCIERA

cifras en pesos

Al 31 de Mayo de 2023

ESTADO DE SITUACION FINANCIERA

Grupos/ Subgrupos / Conceptos	Vigencia 202305	Vigencia 202205	Variación (+/-)
CUENTAS DE ORDEN ACREEDORES			
CUENTAS DE ORDEN ACREEDORAS			
Acreedoras de control por contra (DB)	\$0	\$0	\$0
Total CUENTAS DE ORDEN ACREEDORAS:	\$0	\$0	\$0
Total CUENTAS DE ORDEN ACREEDORES	\$0	\$0	\$0



RODRIGO DE JESUS JIMÉNEZ MARTINEZ

RECTOR

C.C. 71606148



TATIANA FERNANDEZ SOTOMAYOR

CONTADOR

C.C. 43266088

ESTADO DE RESULTADOS - FUNCIÓN

cifras en pesos

Al 31 de Mayo de 2023

ESTADO DE RESULTADO



Grupos/ Subgrupos / Conceptos	Vigencia 202305	Vigencia 202205	Variación (+/-)
INGRESOS			
Ingresos sin contraprestación			
Otras Transferencias	\$139,809,033	\$130,148,118	\$9,660,915
Retribuciones	\$77,773	\$79,284	-\$1,511
Total Ingresos sin contraprestación:	\$139,886,806	\$130,227,402	\$9,659,404
Ingresos con contraprestación			
Ingresos financieros	\$15,759	\$11,681	\$4,078
Otros ingresos por transacciones con contraprestación (Arrendamientos)	\$3,000,000	\$2,130,000	\$870,000
Total Ingresos con contraprestación:	\$3,015,759	\$2,141,681	\$874,078
Otros ingresos			
Otros Ingresos	\$13,944	\$0	\$13,944
Total Otros ingresos:	\$13,944	\$0	\$13,944
Total INGRESOS	\$142,916,509	\$132,369,083	\$10,547,426
GASTOS			
Gasto Público Social			
Gasto Público Social Educación	\$3,420,000	\$13,999,800	-\$10,579,800
Total Gasto Público Social:	\$3,420,000	\$13,999,800	-\$10,579,800
Transferencias y subvenciones			
Transferencias y Subvenciones	\$7,000,000	\$0	\$7,000,000
Total Transferencias y subvenciones:	\$7,000,000	\$0	\$7,000,000
Administración y operación			
De administración y Operación	\$55,669,970	\$29,118,426	\$26,551,544
Total Administración y operación:	\$55,669,970	\$29,118,426	\$26,551,544

ESTADO DE RESULTADOS - FUNCIÓN

cifras en pesos

Al 31 de Mayo de 2023

ESTADO DE RESULTADO

Grupos/ Subgrupos / Conceptos	Vigencia 202305	Vigencia 202205	Variación (+/-)
<u>GASTOS</u>			
Otros Gastos			
Comisiones Bancarias	\$1,837	\$0	\$1,837
Total Otros Gastos:	\$1,837	\$0	\$1,837
Total GASTOS	\$66,091,807	\$43,118,226	\$22,973,581
RESULTADO DEL EJERCICIO	\$76,824,702	\$89,250,857	-\$12,426,155
 RODRIGO DE JESUS JIMENEZ MARTINEZ RECTOR C.C. 71606148	 TATIANA FERNANDEZ SOTOMAYOR CONTADOR C.C. 43266088		

ESTADO DE CAMBIOS EN EL PATRIMONIO

cifras en pesos

Al 31 de Mayo de 2023

ESTADO DE CAMBIOS EN EL PATRIMONIO

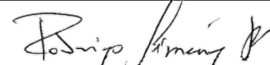
Vigencia 2023

Conceptos	Grupos			
	CAPITAL FISCAL	RESULTADO DEL EJERCICIO	RESULTADOS DE EJERCICIOS ANTERIORES	Total Patrimonio
CAPITAL FISCAL	55,874,076	0	0	55,874,076
DÉFICIT DE EJERCICIO	0	0	0	0
EXCEDENTE DEL EJERCICIO	0	76,824,702	0	76,824,702
PÉRDIDAS O DÉFICITS ACUMULADOS	0	0	(48,876,319)	(48,876,319)
UTILIDADES O EXCEDENTES ACUMULADOS	0	0	27,736,404	27,736,404
Saldo Patrimonio	55,874,076	76,824,702	(21,139,915)	111,558,863

Vigencia 2022

Conceptos	Grupos			
	CAPITAL FISCAL	RESULTADO DEL EJERCICIO	RESULTADOS DE EJERCICIOS ANTERIORES	Total Patrimonio
CAPITAL FISCAL	55,874,076	0	0	55,874,076
DÉFICIT DE EJERCICIO	0	0	0	0
EXCEDENTE DEL EJERCICIO	0	89,250,857	0	89,250,857
PÉRDIDAS O DÉFICITS ACUMULADOS	0	0	(48,876,319)	(48,876,319)
UTILIDADES O EXCEDENTES ACUMULADOS	0	0	5,037,890	5,037,890
Saldo Patrimonio	55,874,076	89,250,857	(43,838,429)	101,286,504

Variación Del Patrimonio: \$10,272,359


RODRIGO DE JESUS JIMENEZ MARTINEZ
 RECTOR


TATIANA FERNANDEZ SOTOMAYOR
 CONTADOR