

## ESTADO SITUACIÓN FINANCIERA

cifras en pesos

Al 30 de Abril de 2023

ESTADO DE SITUACION FINANCIERA

<b>Grupos/ Subgrupos / Conceptos</b>	<b>Vigencia 202304</b>	<b>Vigencia 202204</b>	<b>Variación (+/-)</b>
<b><u>ACTIVO</u></b>			
<b>CORRIENTE</b>			
Efectivo y equivalentes al efectivo	\$149,788,970	\$105,175,927	\$44,613,043
Cuentas por cobrar por transacciones con contraprestación	\$238,000	\$0	\$238,000
<b>Total CORRIENTE:</b>	<b>\$150,026,970</b>	<b>\$105,175,927</b>	<b>\$44,851,043</b>
<b>NO CORRIENTE</b>			
Propiedades Planta y Equipo	\$7,900,000	\$0	\$7,900,000
<b>Total NO CORRIENTE:</b>	<b>\$7,900,000</b>	<b>\$0</b>	<b>\$7,900,000</b>
<b>Total ACTIVO</b>	<b>\$157,926,970</b>	<b>\$105,175,927</b>	<b>\$52,751,043</b>
	<b>\$157,926,970</b>	<b>\$105,175,927</b>	<b>\$52,751,043</b>
<b><u>PASIVO</u></b>			
<b>CORRIENTE</b>			
Cuentas por pagar	\$2,255,685	\$3,414,418	-\$1,158,733
Otros pasivos	\$2,170,000	\$0	\$2,170,000
<b>Total CORRIENTE:</b>	<b>\$4,425,685</b>	<b>\$3,414,418</b>	<b>\$1,011,267</b>
<b>Total PASIVO</b>	<b>\$4,425,685</b>	<b>\$3,414,418</b>	<b>\$1,011,267</b>
<b><u>PATRIMONIO</u></b>			
<b>PATRIMONIO</b>			
Capital Fiscal	\$55,874,076	\$55,874,076	\$0
Resultado del ejercicio	\$118,767,124	\$89,725,862	\$29,041,262
Resultado de ejercicios anteriores	-\$21,139,915	-\$43,838,429	\$22,698,514
<b>Total PATRIMONIO:</b>	<b>\$153,501,285</b>	<b>\$101,761,509</b>	<b>\$51,739,776</b>
<b>Total PATRIMONIO</b>	<b>\$153,501,285</b>	<b>\$101,761,509</b>	<b>\$51,739,776</b>
<b>TOTAL PASIVO Y PATRIMONIO</b>	<b>\$157,926,970</b>	<b>\$105,175,927</b>	<b>\$52,751,043</b>
<b><u>CUENTAS DE ORDEN ACREEDORES</u></b>			
<b>CUENTAS DE ORDEN ACREEDORAS</b>			
Acreeedoras de control	\$0	\$0	\$0


**ESTADO SITUACIÓN FINANCIERA**

cifras en pesos

Al 30 de Abril de 2023

ESTADO DE SITUACION FINANCIERA

<b>Grupos/ Subgrupos / Conceptos</b>	<b>Vigencia 202304</b>	<b>Vigencia 202204</b>	<b>Variación (+/-)</b>
<b><u>CUENTAS DE ORDEN ACREEDORES</u></b>			
<b>CUENTAS DE ORDEN ACREEDORAS</b>			
Acreedoras de control por contra (DB)	\$0	\$0	\$0
<b>Total CUENTAS DE ORDEN ACREEDORAS:</b>	<b>\$0</b>	<b>\$0</b>	<b>\$0</b>
<b>Total CUENTAS DE ORDEN ACREEDORES</b>	<b>\$0</b>	<b>\$0</b>	<b>\$0</b>



RODRIGO DE JESUS JIMENEZ MARTINEZ

RECTOR

C.C. 71606148



TATIANA FERNANDEZ SOTOMAYOR

CONTADOR

C.C. 43266088

## ESTADO DE RESULTADOS - FUNCIÓN

cifras en pesos

Al 30 de Abril de 2023

ESTADO DE RESULTADO



Grupos/ Subgrupos / Conceptos	Vigencia 202304	Vigencia 202204	Variación (+/-)
<b>INGRESOS</b>			
Ingresos sin contraprestación			
Otras Transferencias	\$139,809,033	\$130,148,118	\$9,660,915
Retribuciones	\$45,020	\$79,284	-\$34,264
<b>Total Ingresos sin contraprestación:</b>	<b>\$139,854,053</b>	<b>\$130,227,402</b>	<b>\$9,626,651</b>
Ingresos con contraprestación			
Ingresos financieros	\$9,398	\$6,686	\$2,712
Otros ingresos por transacciones con contraprestación (Arrendamientos)	\$2,265,000	\$1,530,000	\$735,000
<b>Total Ingresos con contraprestación:</b>	<b>\$2,274,398</b>	<b>\$1,536,686</b>	<b>\$737,712</b>
<b>Total INGRESOS</b>	<b>\$142,128,451</b>	<b>\$131,764,088</b>	<b>\$10,364,363</b>
<b>GASTOS</b>			
Gasto Público Social			
Gasto Público Social Educación	\$0	\$13,999,800	-\$13,999,800
<b>Total Gasto Público Social:</b>	<b>\$0</b>	<b>\$13,999,800</b>	<b>-\$13,999,800</b>
Transferencias y subvenciones			
Transferencias y Subvenciones	\$7,000,000	\$0	\$7,000,000
<b>Total Transferencias y subvenciones:</b>	<b>\$7,000,000</b>	<b>\$0</b>	<b>\$7,000,000</b>
Administración y operación			
De administración y Operación	\$16,359,490	\$28,038,426	-\$11,678,936
<b>Total Administración y operación:</b>	<b>\$16,359,490</b>	<b>\$28,038,426</b>	<b>-\$11,678,936</b>

**ESTADO DE RESULTADOS - FUNCIÓN**

cifras en pesos

Al 30 de Abril de 2023

ESTADO DE RESULTADO

<b>Grupos/ Subgrupos / Conceptos</b>	<b>Vigencia 202304</b>	<b>Vigencia 202204</b>	<b>Variación (+/-)</b>
<b><u>GASTOS</u></b>			
Otros Gastos			
Comisiones Bancarias	\$1,837	\$0	\$1,837
<b>Total Otros Gastos:</b>	<b>\$1,837</b>	<b>\$0</b>	<b>\$1,837</b>
<b>Total GASTOS</b>	<b>\$23,361,327</b>	<b>\$42,038,226</b>	<b>-\$18,676,899</b>
<b>RESULTADO DEL EJERCICIO</b>	<b>\$118,767,124</b>	<b>\$89,725,862</b>	<b>\$29,041,262</b>
 <b>RODRIGO DE JESUS JIMÉNEZ MARTINEZ</b>	 <b>TATIANA FERNANDEZ SOTOMAYOR</b>		
RECTOR	CONTADOR		
C.C. 71606148	C.C. 43266088		

**ESTADO DE CAMBIOS EN EL PATRIMONIO**

cifras en pesos

Al 30 de Abril de 2023

ESTADO DE CAMBIOS EN EL PATRIMONIO

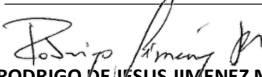
**Vigencia 2023**


Conceptos	Grupos			
	CAPITAL FISCAL	RESULTADO DEL EJERCICIO	RESULTADOS DE EJERCICIOS ANTERIORES	Total Patrimonio
CAPITAL FISCAL	55,874,076	0	0	55,874,076
DÉFICIT DE EJERCICIO	0	0	0	0
EXCEDENTE DEL EJERCICIO	0	118,767,124	0	118,767,124
PÉRDIDAS O DÉFICITS ACUMULADOS	0	0	(48,876,319)	(48,876,319)
UTILIDADES O EXCEDENTES ACUMULADOS	0	0	27,736,404	27,736,404
<b>Saldo Patrimonio</b>	<b>55,874,076</b>	<b>118,767,124</b>	<b>(21,139,915)</b>	<b>153,501,285</b>

**Vigencia 2022**

Conceptos	Grupos			
	CAPITAL FISCAL	RESULTADO DEL EJERCICIO	RESULTADOS DE EJERCICIOS ANTERIORES	Total Patrimonio
CAPITAL FISCAL	55,874,076	0	0	55,874,076
DÉFICIT DE EJERCICIO	0	0	0	0
EXCEDENTE DEL EJERCICIO	0	89,725,862	0	89,725,862
PÉRDIDAS O DÉFICITS ACUMULADOS	0	0	(48,876,319)	(48,876,319)
UTILIDADES O EXCEDENTES ACUMULADOS	0	0	5,037,890	5,037,890
<b>Saldo Patrimonio</b>	<b>55,874,076</b>	<b>89,725,862</b>	<b>(43,838,429)</b>	<b>101,761,509</b>

Variación Del Patrimonio: \$51,739,776

  
 RODRIGO DE JESUS JIMENEZ MARTINEZ  
 RECTOR

  
 TATIANA FERNANDEZ SOTOMAYOR  
 CONTADOR