


INFORME EJECUCION DE INGRESOS - SECTOR DESCENTRALIZADO

CONTRALORIA GENERAL DE ANTIOQUIA
 Unidad de Contabilidad Presupuestal y del Tesoro
 INSTITUCION EDUCATIVA JOAQUIN VALLEJO ARBELAEZ


Hoja No 1 de 1
 Fecha: 01/08/2023
 Mes Reportado: Julio
 Vigencia Fiscal:


NIVEL	DESCRIPCION	PRESUPUESTO INICIAL	MODIFICACIONES				PRESUPUESTO DEFINITIVO	RECAUDO MES	RECAUDOS ACUMULADOS	SALDO	%EJECUCION
			ADICIONES	REDUCCIONES	CREDITOS	CONTRA CREDITOS					
08	VILLA HERMOSA	133,328,118	36,664,076				169,992,194	1,766,394	169,285,922	706,272	1.04%
08924	924	133,328,118	36,664,076				169,992,194	1,766,394	169,285,922	706,272	1.04%
089240806	LLANADITAS	133,328,118	36,664,076				169,992,194	1,766,394	169,285,922	706,272	1.04%
08924080610500102577	INSTITUCION EDUCATIVA JOAQUIN	133,328,118	36,664,076				169,992,194	1,766,394	169,285,922	706,272	1.04%
08924080610500102577	RECURSOS PROPIOS	3,160,000	6,186,644				9,346,644	1,763,337	10,807,183	(1,460,539)	18.87%
08924080610500102577	Intereses de mora rentas contractuales							10,000	118,000	(118,000)	
08924080610500102577	Certificados egresados por fuera del siste	150,000					150,000	9,358	87,131	62,869	6.24%
08924080610500102577	Ingresos por Contrato de Concesión	3,000,000					3,000,000	1,730,000	4,400,000	(1,400,000)	57.67%
08924080610500102577	Rendimientos de operaciones financiera:	10,000					10,000	35	1,464	8,536	0.35%
08924080610500102577	Otros Recursos del Balance recursos pro		6,186,644				6,186,644		6,186,644		0.00%
08924080610500102577	Recuperaciones							13,944	13,944	(13,944)	
08924080610500102577	TRANSFERENCIAS NACIONALES SC	130,168,118	24,917,360				155,085,478	3,057	155,088,667	(3,189)	0.00%
08924080610500102577	Transferencias Nacionales SGP Gratuida	130,148,118	9,660,915				139,809,033		139,809,033		0.00%
08924080610500102577	Rendimientos de operaciones financiera:	20,000					20,000	3,057	23,189	(3,189)	15.29%
08924080610500102577	Otros Recursos del Balance SGP		15,256,445				15,256,445		15,256,445		0.00%
08924080610500102577	TRANSFERENCIAS MUNICIPALES		5,560,072				5,560,072		3,390,072	2,170,000	0.00%
08924080610500102577	Otras transferencias municipales		2,170,000				2,170,000			2,170,000	0.00%
08924080610500102577	Otros Recursos del Balance transferenci		3,390,072				3,390,072		3,390,072		0.00%


 RODRIGO DE JESUS JIMENEZ MARTINEZ
 RECTOR


 MAURICIO ALBERTO VELASQUEZ OSORIO
 TESORERO

RECURSOS ADMINISTRADOS <input checked="" type="checkbox"/>		RECURSOS DE LA NACIÓN <input type="checkbox"/>												
IDENTIFICACION PRESUPUESTAL	DESCRIPCIÓN	APROPIACION INICIAL	MODIFICACIONES				APROPIACION DEFINITIVA	COMPROMISOS	OBLIGACIONES	PAGOS	SALDO COMPROMISOS	SALDO OBLIGACIONES	SALDO APROPIACION	%EJEC
			TRASLADOS		ADICIONES	REDUCCIONES								
			CREDITOS	CONTRACRE										
08	VILLA HERMOSA	133,328,118			36,664,076		169,992,194	125,696,400	108,343,807	107,167,807	17,352,593	1,176,000	44,295,794	73.94%
08924	924	133,328,118			36,664,076		169,992,194	125,696,400	108,343,807	107,167,807	17,352,593	1,176,000	44,295,794	73.94%
089240806	LLANADITAS	133,328,118			36,664,076		169,992,194	125,696,400	108,343,807	107,167,807	17,352,593	1,176,000	44,295,794	73.94%
089240806105001025771	INSTITUCION EDUCA	133,328,118			36,664,076		169,992,194	125,696,400	108,343,807	107,167,807	17,352,593	1,176,000	44,295,794	73.94%
08924080610500102577101	RECURSOS PROPIOS	3,160,000			6,186,644		9,346,644	8,564,574	8,564,574	8,564,574			782,070	91.63%
08924080610500102577101	Otros bienes transportabl	3,060,000			6,186,644		9,246,644	8,564,574	8,564,574	8,564,574			682,070	92.62%
08924080610500102577101	Servicios financieros y se	100,000					100,000						100,000	0.00%
08924080610500102577102	TRNASFERENCIAS N/	130,168,118			24,917,360		155,085,478	117,131,826	99,779,233	98,603,233	17,352,593	1,176,000	37,953,652	75.53%
08924080610500102577102	Otros bienes transportabl	35,000,000					35,000,000	34,810,396	34,810,396	34,810,396			189,604	99.46%
08924080610500102577102	Servicios financieros y se	100,000					100,000	1,837	1,837		98,163			100.00%
08924080610500102577102	Remuneración servicios t	10,000,000					10,000,000	9,804,430			9,804,430		195,570	98.04%
08924080610500102577102	Prestación de servicios pr	10,000,000			3,528,000		13,528,000	11,760,000	5,880,000	4,704,000	5,880,000	1,176,000	1,768,000	86.93%
08924080610500102577102	Servicios prestados de im	8,000,000					8,000,000						8,000,000	0.00%
08924080610500102577102	Mantenimiento de infraes	35,000,000			21,389,360		56,389,360	45,757,000	45,757,000	45,757,000			10,632,360	81.14%
08924080610500102577102	Dotacion institucional de	20,000,000					20,000,000	7,900,000	7,900,000	7,900,000			12,100,000	39.50%
08924080610500102577102	Transporte Escolar	7,000,000					7,000,000	7,000,000	5,430,000	5,430,000	1,570,000			100.00%
08924080610500102577102	Actividades pedagógicas,	5,068,118					5,068,118						5,068,118	0.00%
08924080610500102577103	TRANSFERENCIAS M				5,560,072		5,560,072						5,560,072	0.00%
08924080610500102577103	Otros bienes transportabl				5,560,072		5,560,072						5,560,072	0.00%


 RODRIGO DE JESUS JIMENEZ MARTINEZ
 RECTOR


 MAURICIO ALBERTO VELASQUEZ OSORIO
 TESORERO