

CIUDAD DE OPORTUNIDADES



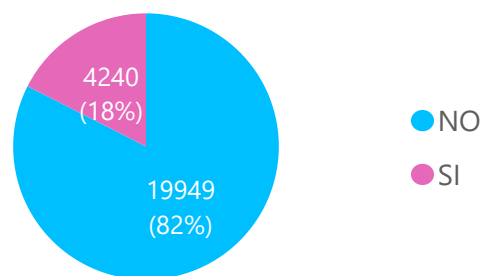
**RESULTADOS ENCUESTA SOBRE POSIBLE RETORNO ESCOLAR EN EL MARCO DE LA COVID- 19,
APLICADA A DIRECTIVOS, DOCENTES Y ESTUDIANTES DE LAS INSTITUCIONES EDUCATIVAS
OFICIALES EN EL MUNICIPIO DE ITAGÜÍ.**

JUNIO 30 DEL 2020

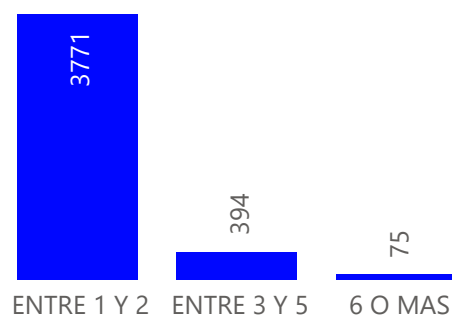
RESULTADOS ENCUESTA SOBRE RETORNO ESCOLAR EN EL MARCO DE LA EMERGENCIA POR COVID-19- FAMILIAS

CONDICIONES DE CONVIVENCIA Y SALUD ESTUDIANTES

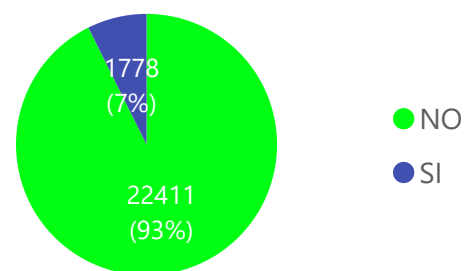
CONVIVENCIA CON MENORES DE 2 AÑOS



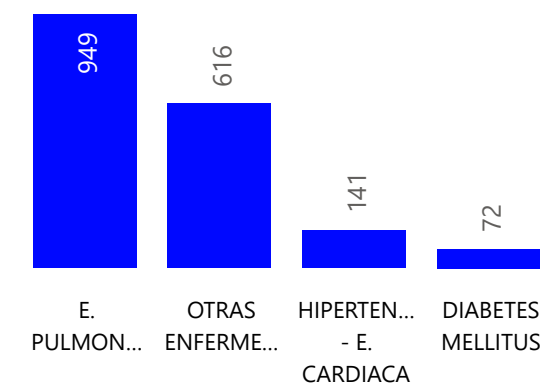
NIÑOS -2 AÑOS CON LOS QUE CONVIVE



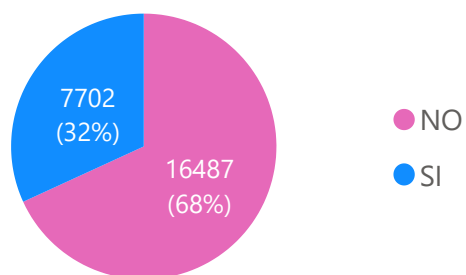
ANTECEDENTES MEDICOS PERSONALES



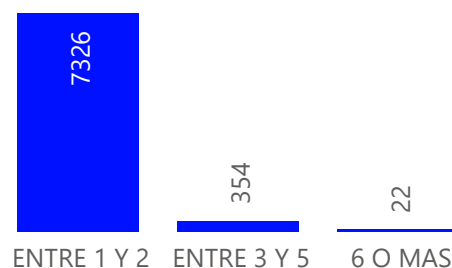
ENFERMEDAD ANTECEDENTE PERSONAL



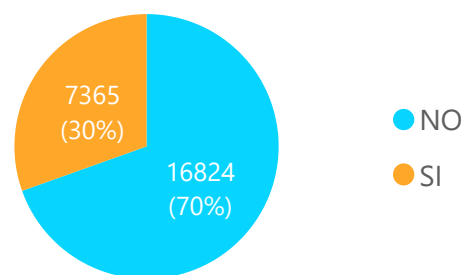
CONVIVENCIA CON MAYORES DE 60 AÑOS



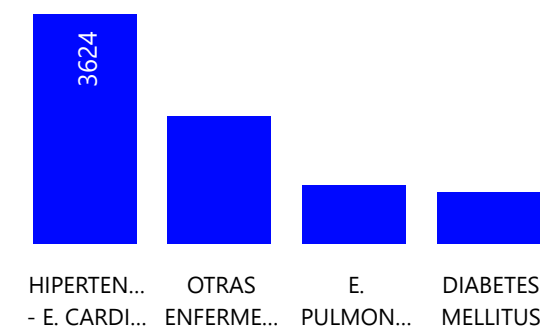
ADULTOS DE 60+ AÑOS CON LOS QUE CONVIVE



ANTECEDENTES MEDICOS FAMILIAR



ENFERMEDAD ANTECEDENTE FAMILIAR



TOTAL DE REGISTROS: **27.667**

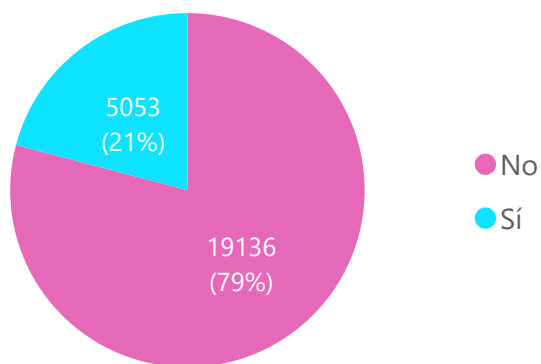
TOTAL DE REGISTROS VÁLIDOS: **24.189**

COBERTURA EFECTIVA DE LA ENCUESTA: 72% DEL TOTAL DE LA MATRÍCULA(CORTE 30062020).

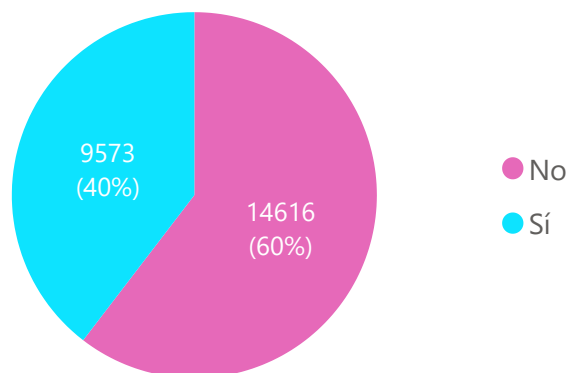
RESULTADOS ENCUESTA SOBRE RETORNO ESCOLAR EN EL MARCO DE LA EMERGENCIA POR COVID-19- FAMILIAS

RETORNO ACADÉMICO ESTUDIANTES

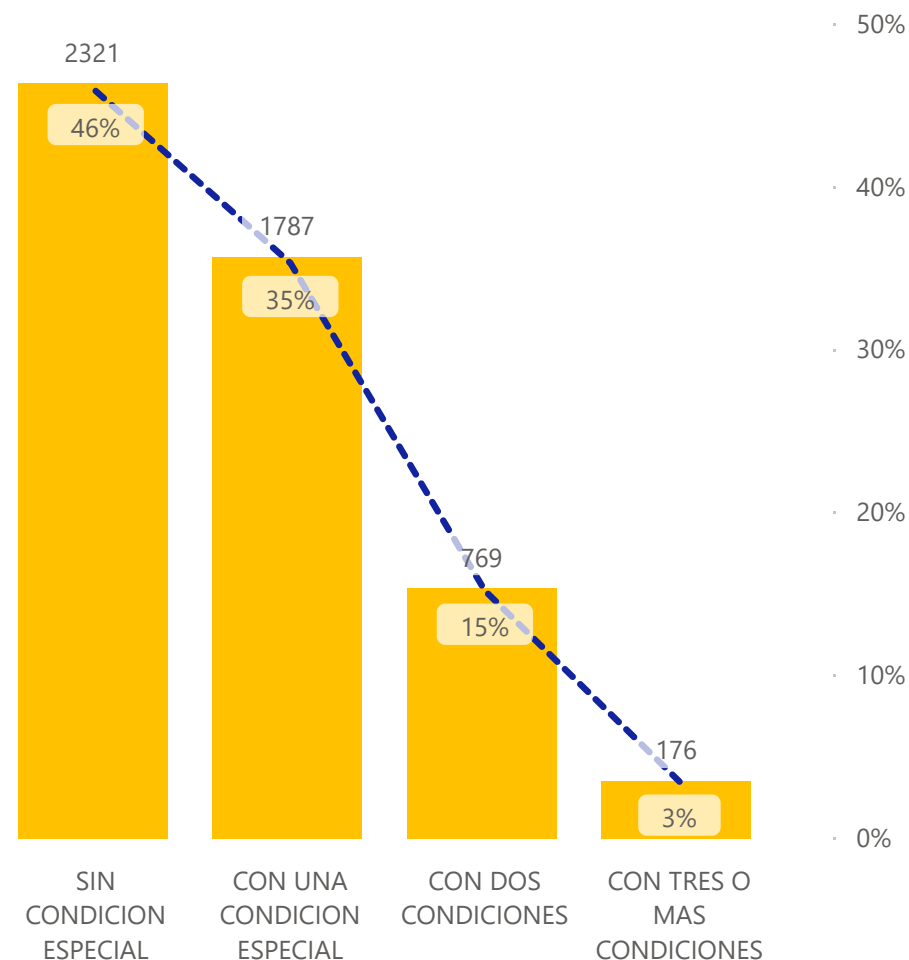
DISPOSICIÓN DE LAS FAMILIAS PARA LAS CLASES PRESENCIALES



DISPOSICIÓN DE LOS ESTUDIANTES PARA LAS CLASES PRESENCIALES



CONDICIÓN DE LOS ESTUDIANTES EN PARA EL RETORNO A CLASE



IMPORTANTE

Cerca del **21%(5.055)** de las familias de los estudiantes, manifiestan estar de acuerdo con la participación de sus hijos en las clases presenciales, el restante 79% no lo considera conveniente.

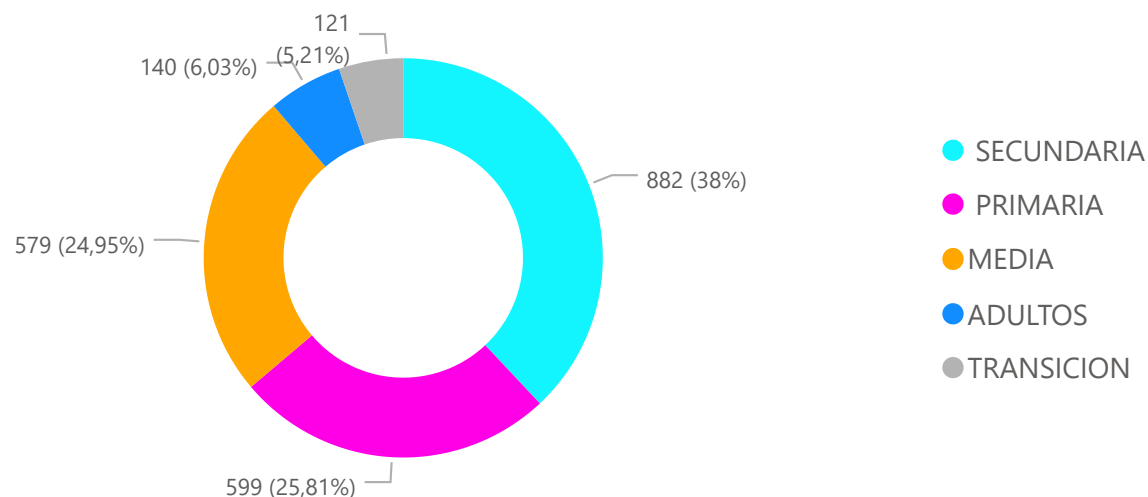
Por su parte el **40%(9.578)** de los estudiantes encuestados, manifiestan su interes en retornar a las aulas.

Del total de estudiantes (**5.055**) **cuyas familias estan en acuerdo** con el regreso a clase se encuentra que el 54% de ellos, presenta alguna condicon de riesgo bien sea por antecedentes medicos personales o familiares y condicines de convivencia con adultos mayores o niños menores de 2 años, lo que significa que solo el **46% (2.321)** podrian asistir.

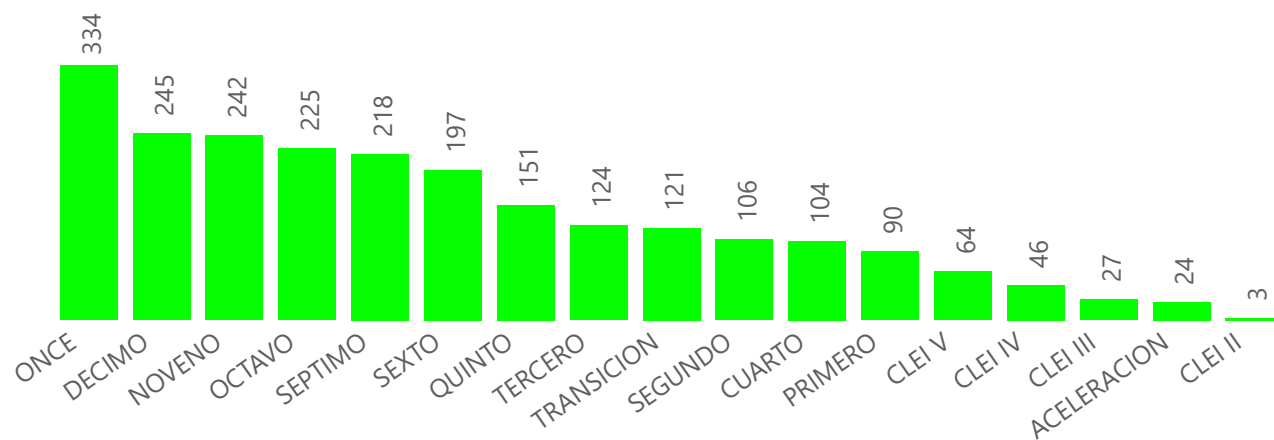
RESULTADOS ENCUESTA SOBRE RETORNO ESCOLAR EN EL MARCO DE LA EMERGENCIA POR COVID-19- FAMILIAS

RETORNO ACADÉMICO ESTUDIANTES

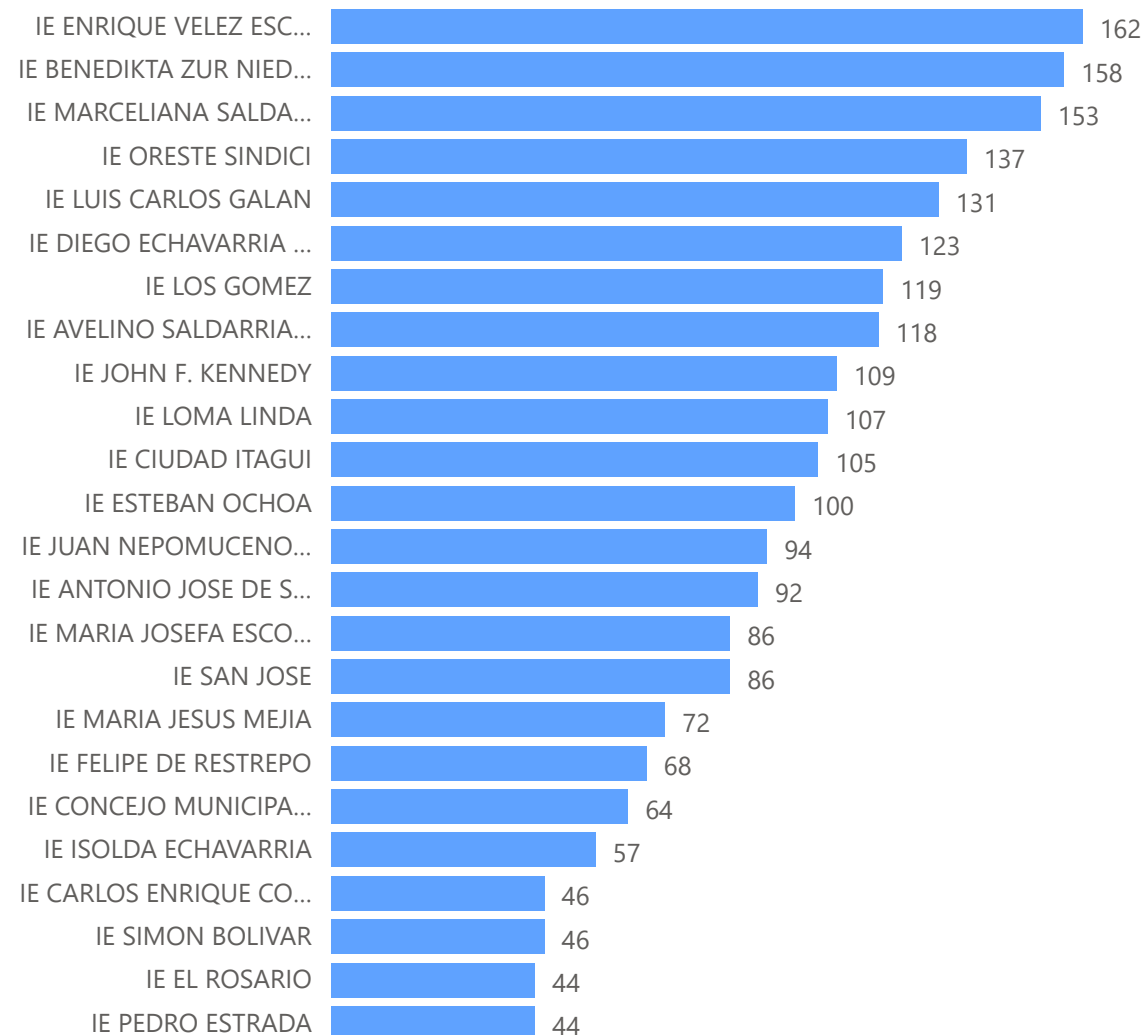
ESTUDIANTES CON POSIBLE RETORNO A CLASE POR NIVEL



ESTUDIANTES CON POSIBLE RETORNO A CLASE POR GRADO



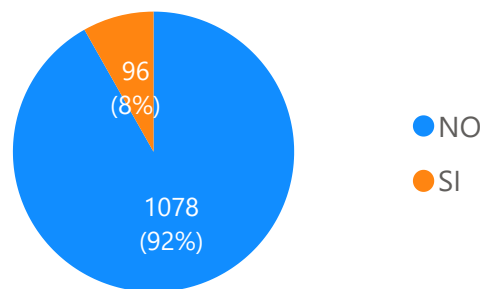
ESTUDIANTES CON POSIBLE RETORNO A CLASE POR IE OFICIAL



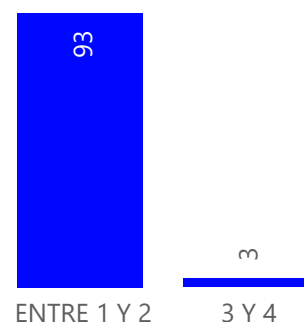
RESULTADOS ENCUESTA SOBRE RETORNO ESCOLAR EN EL MARCO DE LA EMERGENCIA POR COVID-19- DIRECTIVOS Y DOCENTES

CONDICIONES DE CONVIVENCIA Y SALUD DIRECTIVOS Y DOCENTES

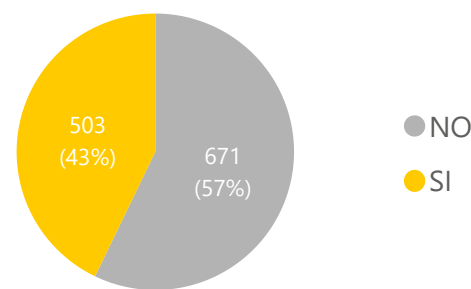
CONVIVENCIA CON MENORES DE 2 AÑOS



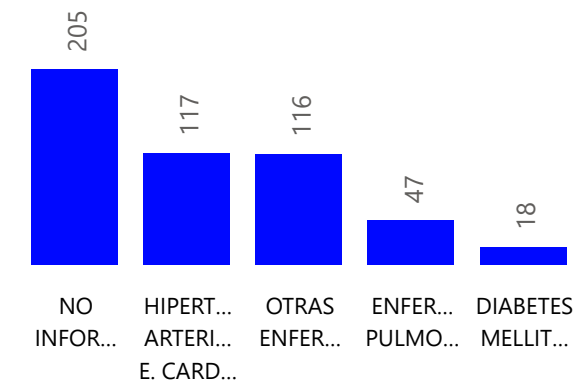
NIÑOS - 2 AÑOS CON LOS QUE CONVIVE



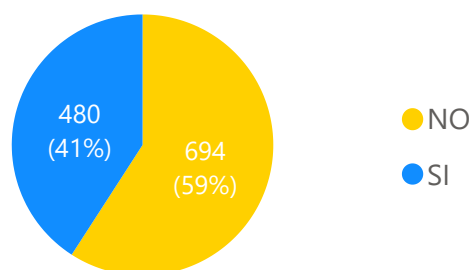
ANTECEDENTES MEDICOS PERSONALES



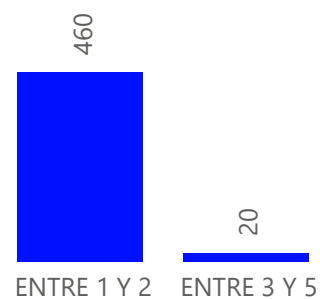
ANTECEDENTE ENFERMEDAD PERSONAL



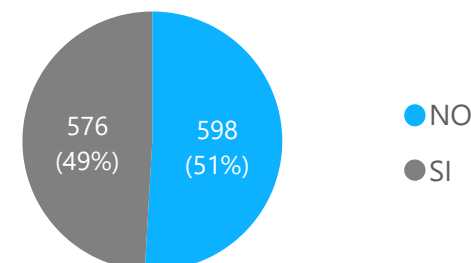
CONVIVENCIA CON MAYORES DE 60 AÑOS



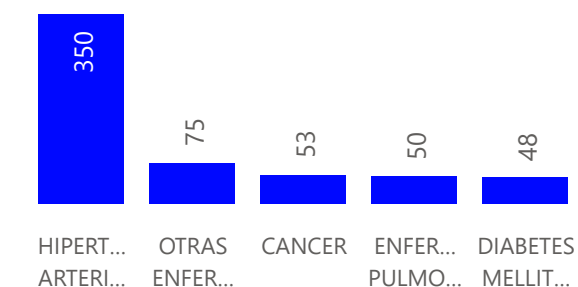
ADULTOS DE 60+ AÑOS CON LOS QUE CONVIVE



ANTECEDENTES MEDICOS FAMILIAR



ANTECEDENTE ENFERMEDAD FAMILIAR

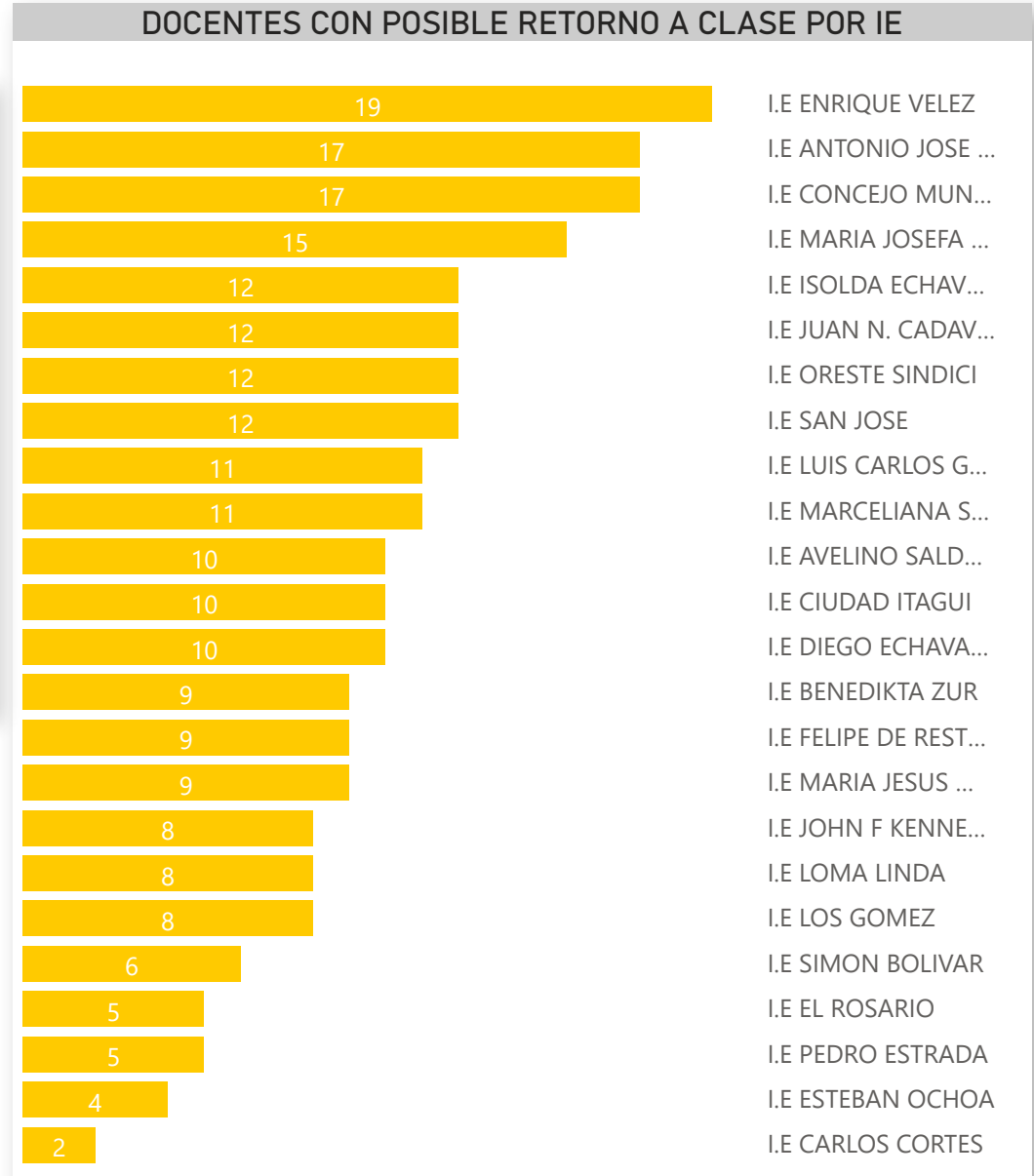
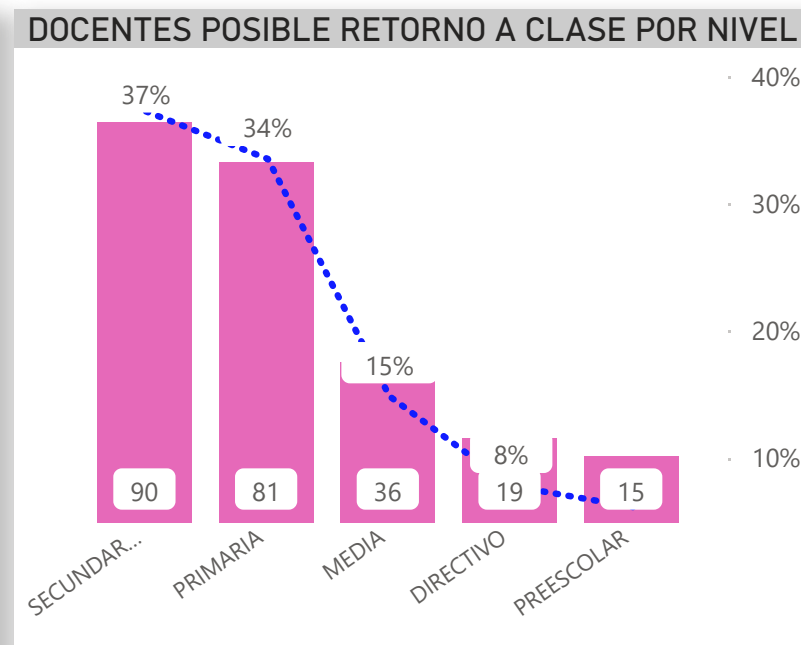
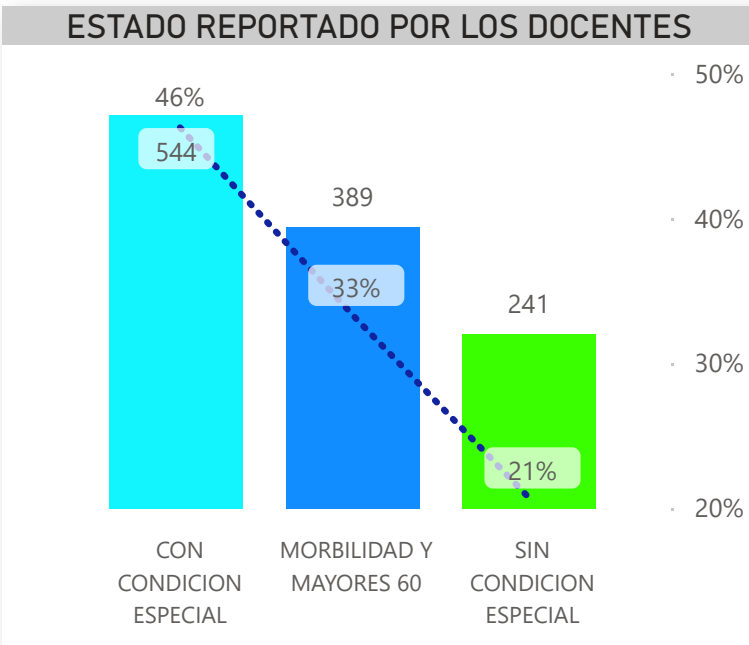


TOTAL DE REGISTROS VALIDOS: 1.174

*La categoría "no informa" en el gráfico de antecedentes enfermedad personal, hace referencia a algunos de los registros coincidentes con la base de datos morbilidades docentes.

RESULTADOS ENCUESTA SOBRE RETORNO ESCOLAR EN EL MARCO DE LA EMERGENCIA POR COVID-19- DIRECTIVOS Y DOCENTES

RETORNO ACADÉMICO DIRECTIVOS Y DOCENTES



IMPORTANTE

En total fueron encuestados 1.174 directivos y docentes que corresponden al 94% del total de la planta de personal.

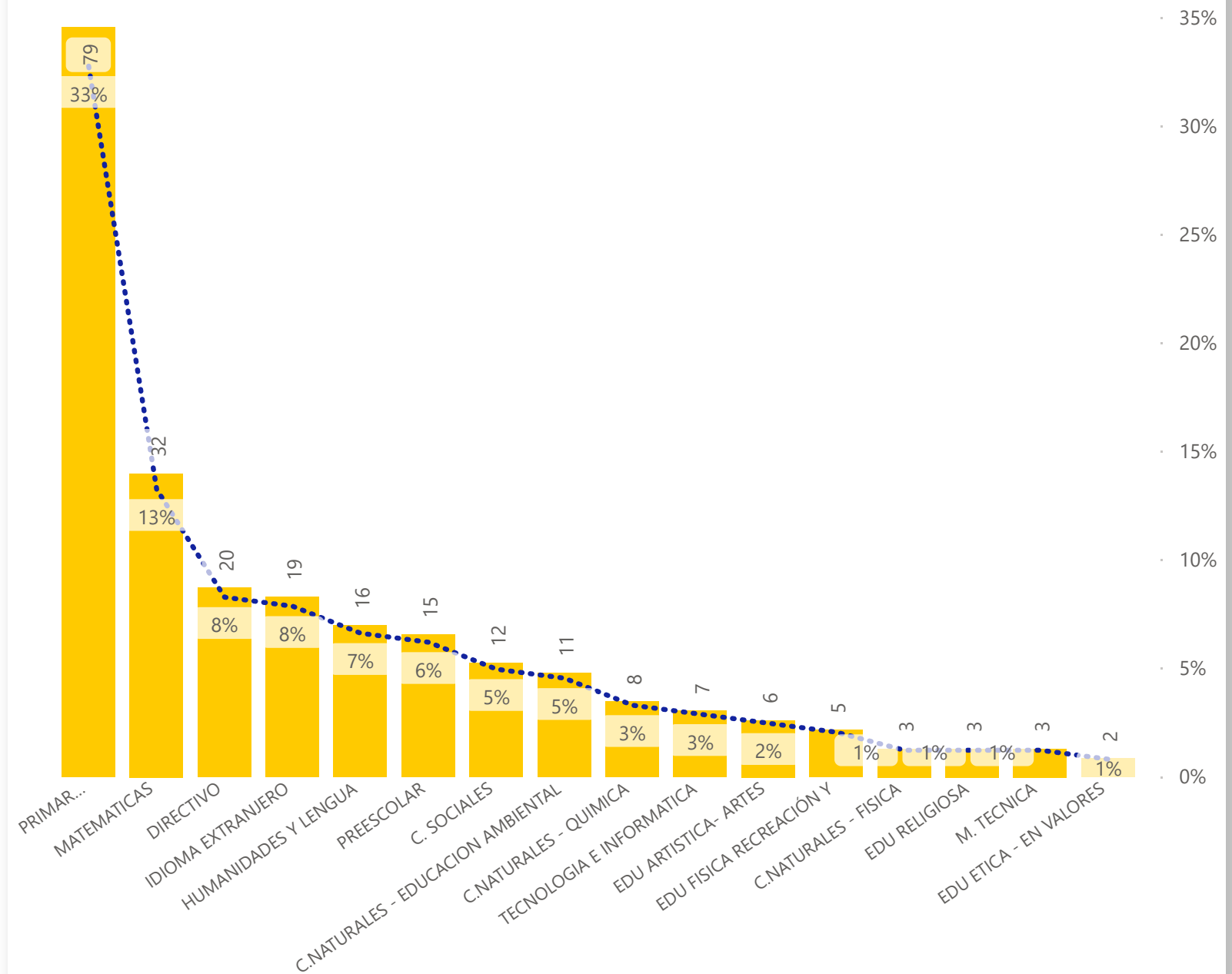
Entre las características más relevantes, se encontró que el 79% (933) de ellos, presenta alguna de las condiciones especiales como son: la residencia con adultos mayores de 60 años o niños menores de 2 años y antecedentes médicos familiares o personales, estos últimos complementados con la información reportada por la EPS, adicionalmente los docentes y directivos que tienen 60 o más años a la fecha (98), también hacen parte de esta cifra. Lo anterior permite inferir que solo el 21% (241) del total de docentes podría regresar a las aulas. Estos docentes sin condición especial, pertenecen mayoritariamente a los niveles secundaria y primaria.

RESULTADOS ENCUESTA SOBRE RETORNO ESCOLAR EN EL MARCO DE LA EMERGENCIA POR COVID-19- DIRECTIVOS Y DOCENTES

DOCENTES CON POSIBLE RETORNO A CLASE POR SEDE


| SEDE EDUCATIVA | TOTAL | % |
|---|------------|----------------|
| IE ANTONIO J DE SUCRE | 17 | 7,05% |
| IE AVELINO SALDARRIAGA | 8 | 3,32% |
| IE AVELINO SE UNION | 2 | 0,83% |
| IE BENEDIKTA ZUR NIEDEN | 9 | 3,73% |
| IE CARLOS E. CORTES | 2 | 0,83% |
| IE CIUDAD ITAGUI - SE PRINCIPAL | 5 | 2,07% |
| IE CIUDAD SE MARIA BERNAL | 3 | 1,24% |
| IE CIUDAD SE TABLAZO | 2 | 0,83% |
| IE CONCEJO MUNICIPAL | 13 | 5,39% |
| IE CONCEJO SE PRIMARIA | 4 | 1,66% |
| IE DIEGO ECHAVARRIA MISAS | 10 | 4,15% |
| IE EL ROSARIO | 5 | 2,07% |
| IE ENRIQUE VELEZ | 6 | 2,49% |
| IE ENRIQUE VELEZ SE ARNULFO FLOREZ | 4 | 1,66% |
| IE ENRIQUE VELEZ SE PROVIDENCIA | 9 | 3,73% |
| IE ESTEBAN OCHOA | 2 | 0,83% |
| IE ESTEBAN O-SE GERMAN RESTREPO | 2 | 0,83% |
| IE FELIPE DE RESTREPO | 9 | 3,73% |
| IE ISOLDA ECHAVARRIA. | 12 | 4,98% |
| IE JOHN F. KENNEDY | 8 | 3,32% |
| IE JUAN NEPOMUCENO CADAVID -JUAN ECHEVERRY ABAD | 1 | 0,41% |
| IE JUAN NEPOMUCENO CADAVID - SE PRINCIPAL | 12 | 4,98% |
| IE LOMA LINDA | 8 | 3,32% |
| IE LOS GOMEZ - SE PRINCIPAL | 4 | 1,66% |
| IE LOS GOMEZ SE AJIZAL | 4 | 1,66% |
| IE LUIS CARLOS GALAN - SE PRINCIPAL | 11 | 4,56% |
| IE MARCELIANA SALDARRIAGA | 11 | 4,56% |
| IE MARIA JESUS MEJIA | 4 | 1,66% |
| IE MARIA JESUS SE PRIMARIA | 5 | 2,07% |
| IE MARIA JOSEFA ESCOBAR - SE PRINCIPAL | 14 | 5,81% |
| IE ORESTE SINDICI | 12 | 4,98% |
| IE PEDRO ESTRADA | 5 | 2,07% |
| IE SAN JOSE | 9 | 3,73% |
| IE SAN JOSE SE PRIMARIA | 3 | 1,24% |
| IE SIMON BOLIVAR | 6 | 2,49% |
| Total | 241 | 100,00% |

DOCENTES CON POSIBLE RETORNO A CLASE POR ÁREA



RESULTADOS ENCUESTA SOBRE RETORNO ESCOLAR EN EL MARCO DE LA EMERGENCIA POR COVID-19- FAMILIAS


TOTAL ESTUDIANTES CON POSIBLE RETORNO A CLASE



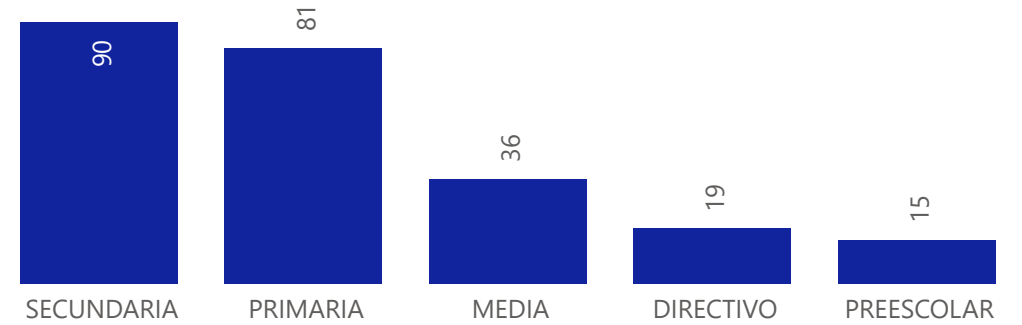
TOTAL DOCENTES POSIBLE RETORNO A CLASE POR NIVEL



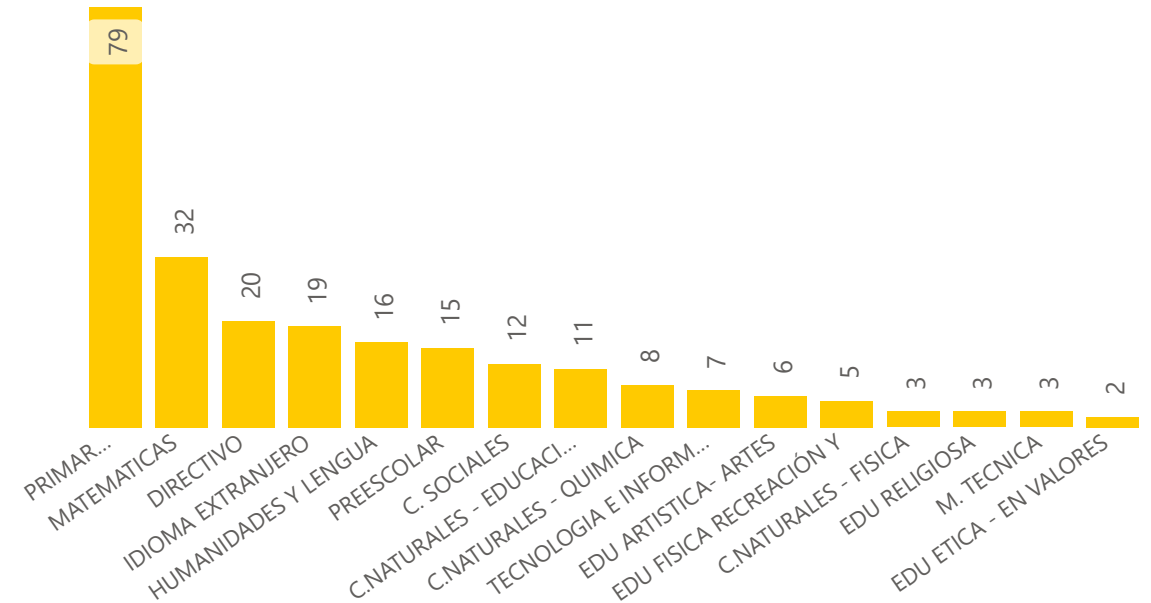
ESTUDIANTES CON POSIBLE RETORNO A CLASE POR NIVEL



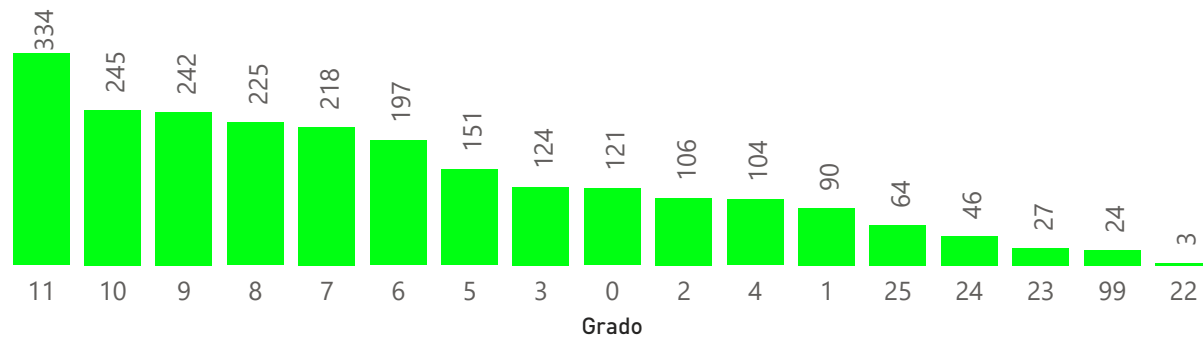
DOCENTES POSIBLE RETORNO A CLASE POR NIVEL



DOCENTES CON POSIBLE RETORNO A CLASE POR ÁREA

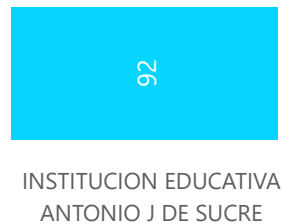


ESTUDIANTES CON POSIBLE RETORNO A CLASE POR GRADO



RESULTADOS ENCUESTA SOBRE RETORNO ESCOLAR EN EL MARCO DE LA EMERGENCIA POR COVID-19- FAMILIAS


ESTUDIANTES CON POSIBLE RETORNO A CLASE POR SEDE



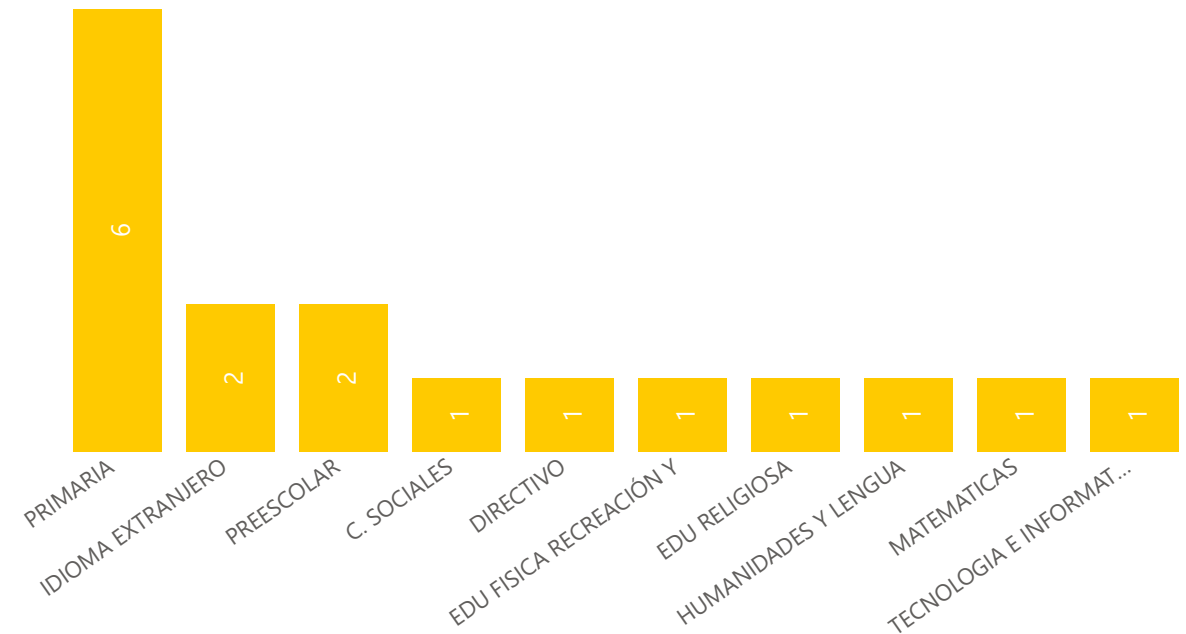
DOCENTES POSIBLE RETORNO A CLASE POR NIVEL



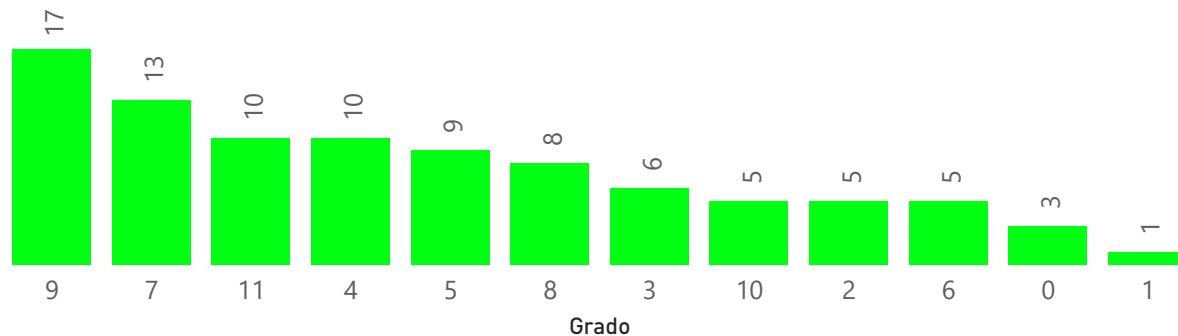
ESTUDIANTES CON POSIBLE RETORNO A CLASE POR NIVEL



DOCENTES CON POSIBLE RETORNO A CLASE POR ÁREA

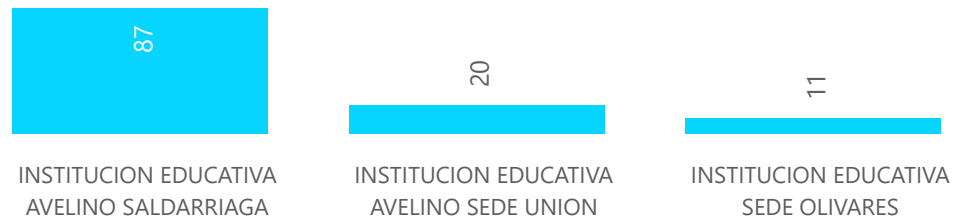


ESTUDIANTES CON POSIBLE RETORNO A CLASE POR GRADO



RESULTADOS ENCUESTA SOBRE RETORNO ESCOLAR EN EL MARCO DE LA EMERGENCIA POR COVID-19- FAMILIAS


ESTUDIANTES CON POSIBLE RETORNO A CLASE POR SEDE



DOCENTES POSIBLE RETORNO A CLASE POR NIVEL



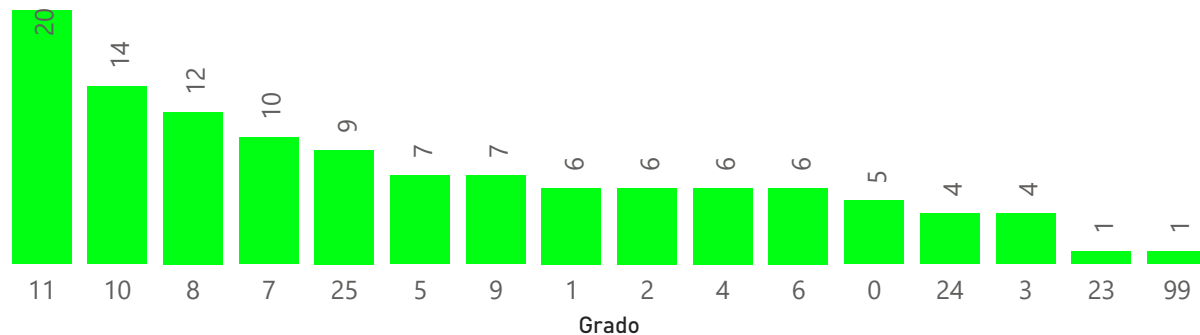
ESTUDIANTES CON POSIBLE RETORNO A CLASE POR NIVEL



DOCENTES CON POSIBLE RETORNO A CLASE POR ÁREA



ESTUDIANTES CON POSIBLE RETORNO A CLASE POR GRADO

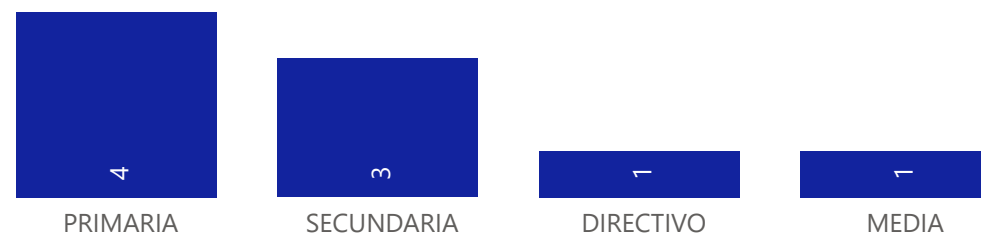


RESULTADOS ENCUESTA SOBRE RETORNO ESCOLAR EN EL MARCO DE LA EMERGENCIA POR COVID-19- FAMILIAS


ESTUDIANTES CON POSIBLE RETORNO A CLASE POR SEDE



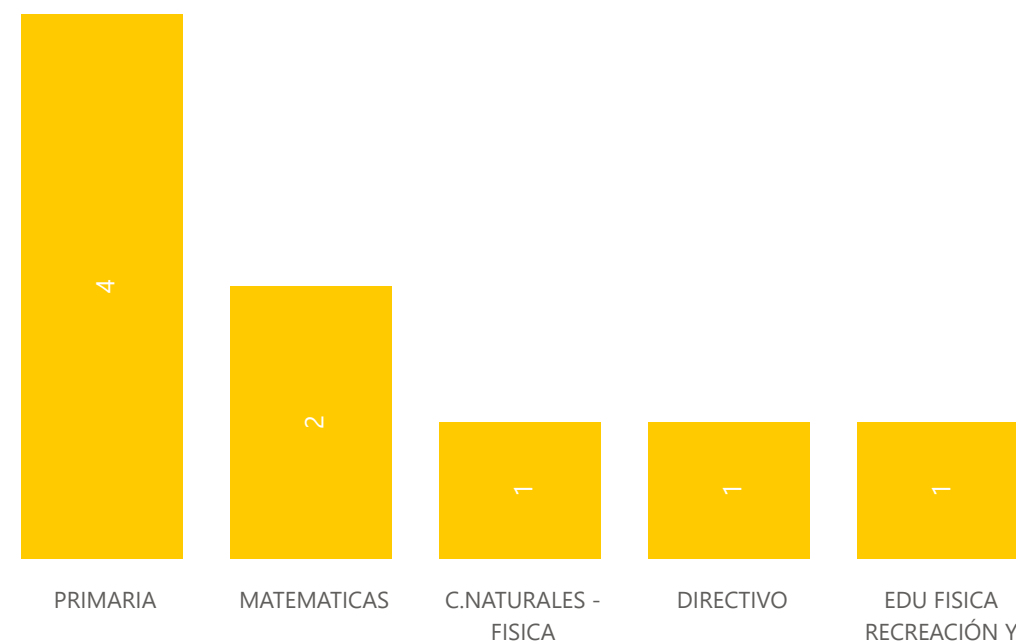
DOCENTES POSIBLE RETORNO A CLASE POR NIVEL



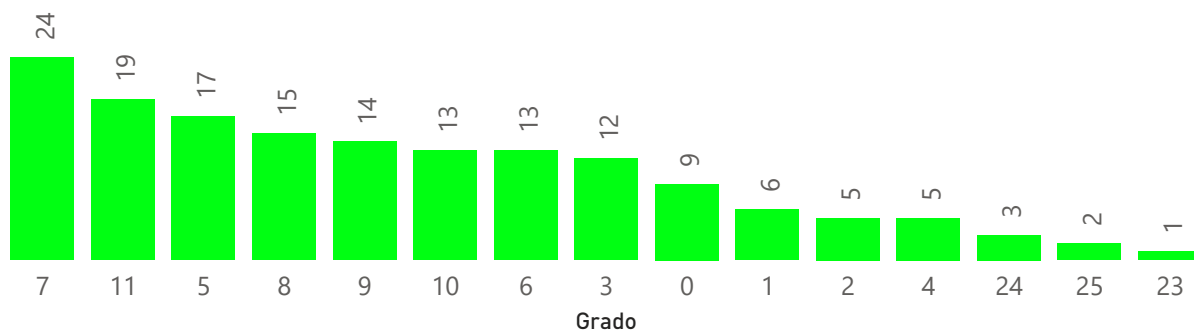
ESTUDIANTES CON POSIBLE RETORNO A CLASE POR NIVEL



DOCENTES CON POSIBLE RETORNO A CLASE POR ÁREA




ESTUDIANTES CON POSIBLE RETORNO A CLASE POR GRADO




RESULTADOS ENCUESTA SOBRE RETORNO ESCOLAR EN EL MARCO DE LA EMERGENCIA POR COVID-19- FAMILIAS

ESTUDIANTES CON POSIBLE RETORNO A CLASE POR SEDE



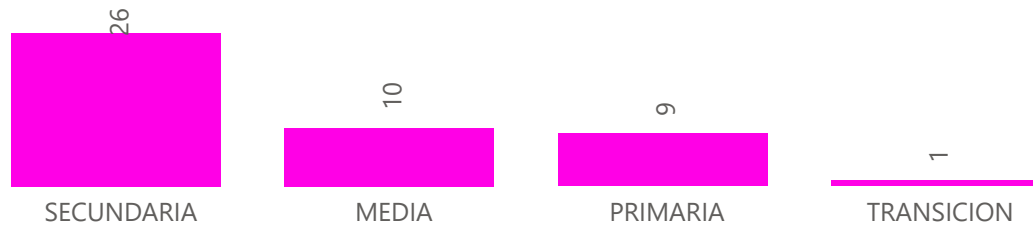
INSTITUCION EDUCATIVA
CARLOS E. CORTES

DOCENTES POSIBLE RETORNO A CLASE POR NIVEL




MEDIA

ESTUDIANTES CON POSIBLE RETORNO A CLASE POR NIVEL



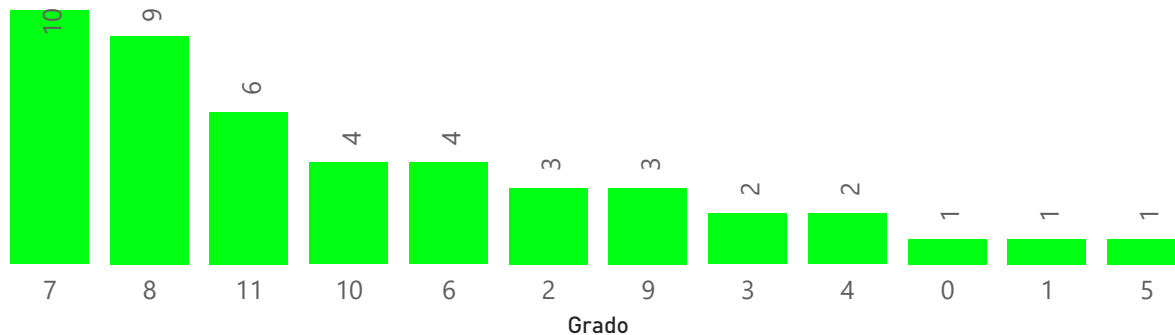
DOCENTES CON POSIBLE RETORNO A CLASE POR ÁREA



M. TECNICA


MATEMATICAS

ESTUDIANTES CON POSIBLE RETORNO A CLASE POR GRADO



RESULTADOS ENCUESTA SOBRE RETORNO ESCOLAR EN EL MARCO DE LA EMERGENCIA POR COVID-19- FAMILIAS


ESTUDIANTES CON POSIBLE RETORNO A CLASE POR SEDE




DOCENTES POSIBLE RETORNO A CLASE POR NIVEL



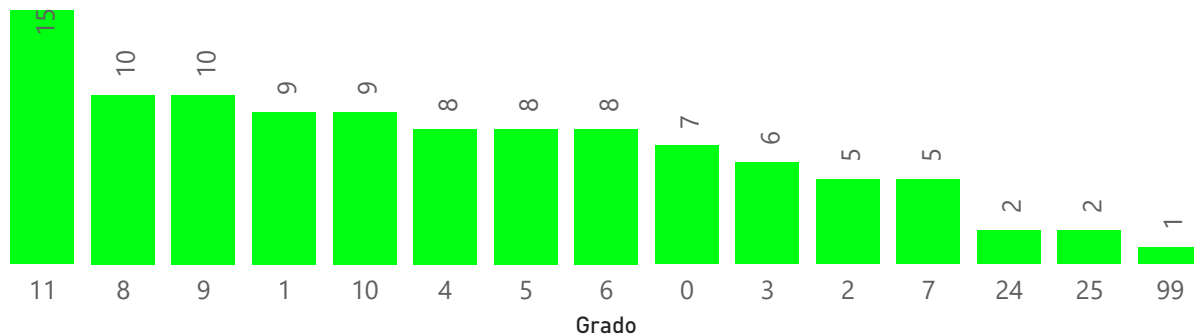
ESTUDIANTES CON POSIBLE RETORNO A CLASE POR NIVEL



DOCENTES CON POSIBLE RETORNO A CLASE POR ÁREA



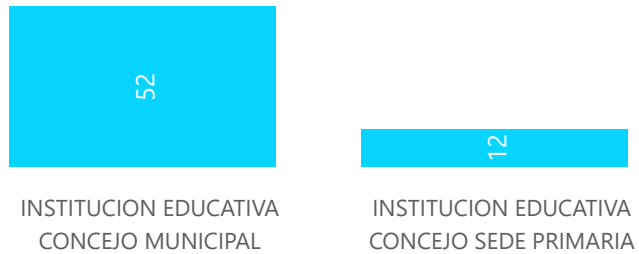
ESTUDIANTES CON POSIBLE RETORNO A CLASE POR GRADO



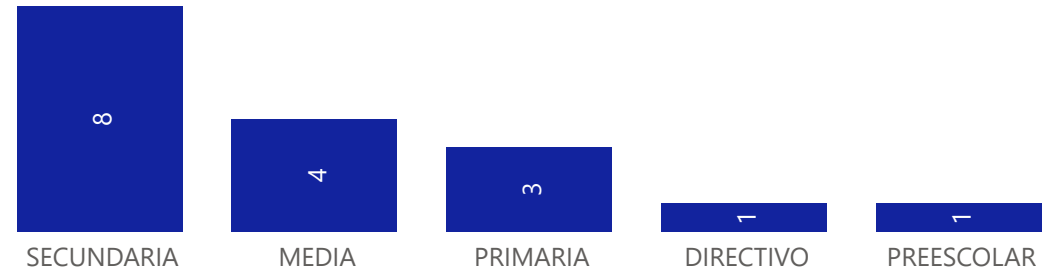


RESULTADOS ENCUESTA SOBRE RETORNO ESCOLAR EN EL MARCO DE LA EMERGENCIA POR COVID-19- FAMILIAS

ESTUDIANTES CON POSIBLE RETORNO A CLASE POR SEDE



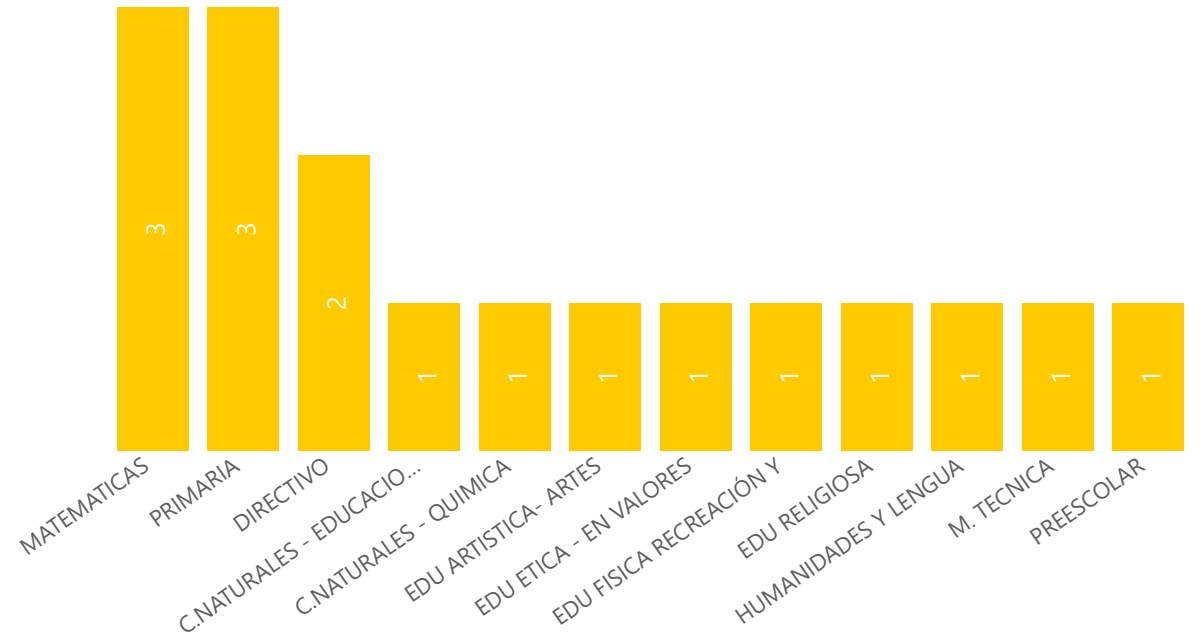
DOCENTES POSIBLE RETORNO A CLASE POR NIVEL



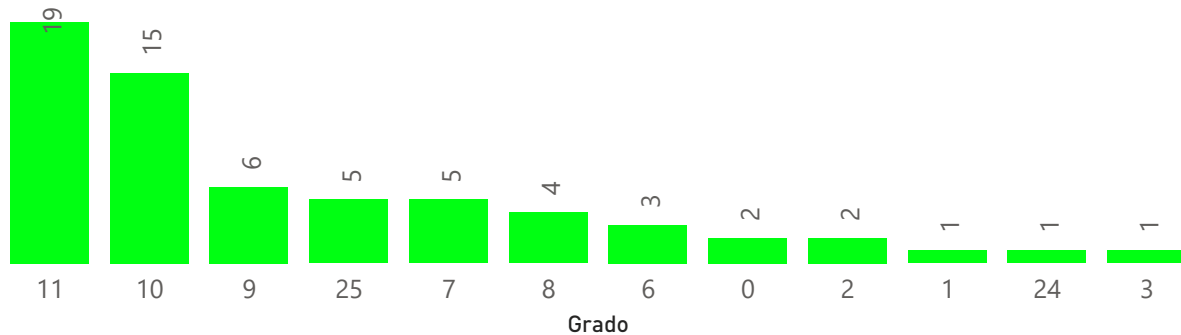
ESTUDIANTES CON POSIBLE RETORNO A CLASE POR NIVEL



DOCENTES CON POSIBLE RETORNO A CLASE POR ÁREA



ESTUDIANTES CON POSIBLE RETORNO A CLASE POR GRADO

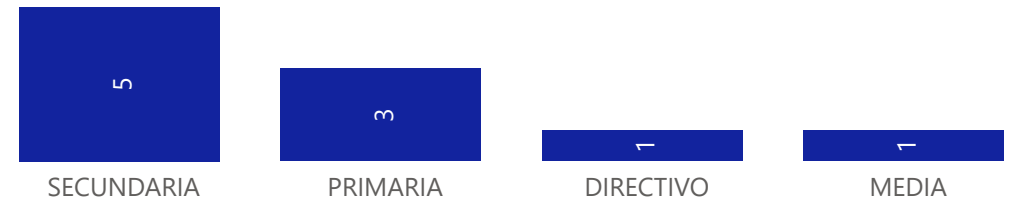


RESULTADOS ENCUESTA SOBRE RETORNO ESCOLAR EN EL MARCO DE LA EMERGENCIA POR COVID-19- FAMILIAS

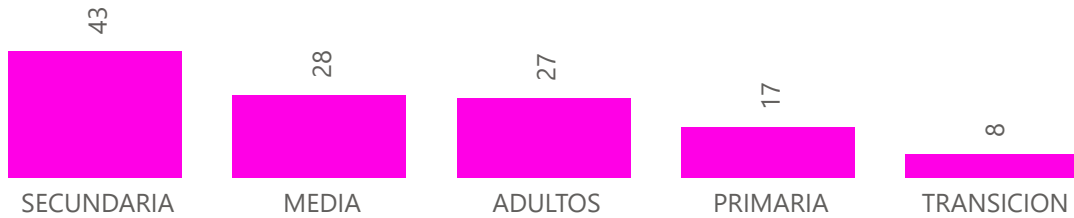
ESTUDIANTES CON POSIBLE RETORNO A CLASE POR SEDE



DOCENTES POSIBLE RETORNO A CLASE POR NIVEL



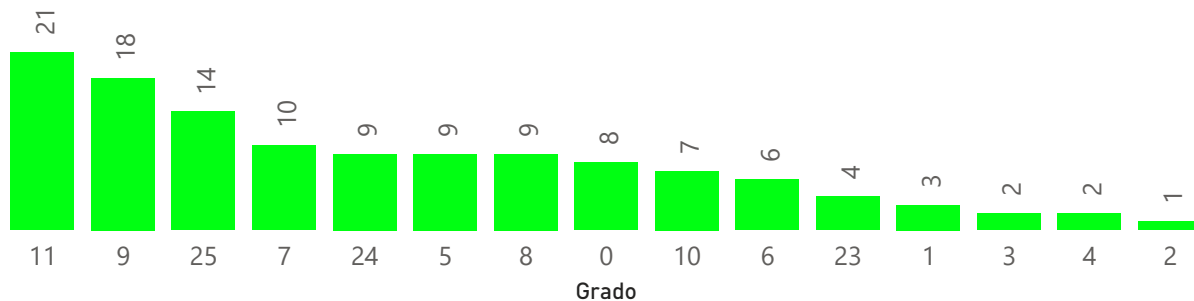
ESTUDIANTES CON POSIBLE RETORNO A CLASE POR NIVEL



DOCENTES CON POSIBLE RETORNO A CLASE POR ÁREA



ESTUDIANTES CON POSIBLE RETORNO A CLASE POR GRADO



RESULTADOS ENCUESTA SOBRE RETORNO ESCOLAR EN EL MARCO DE LA EMERGENCIA POR COVID-19- FAMILIAS

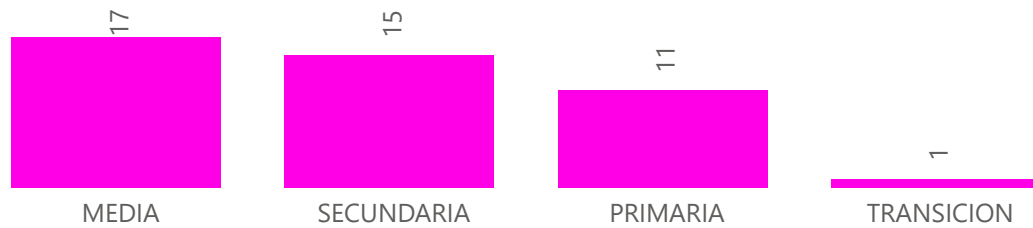
ESTUDIANTES CON POSIBLE RETORNO A CLASE POR SEDE




DOCENTES POSIBLE RETORNO A CLASE POR NIVEL



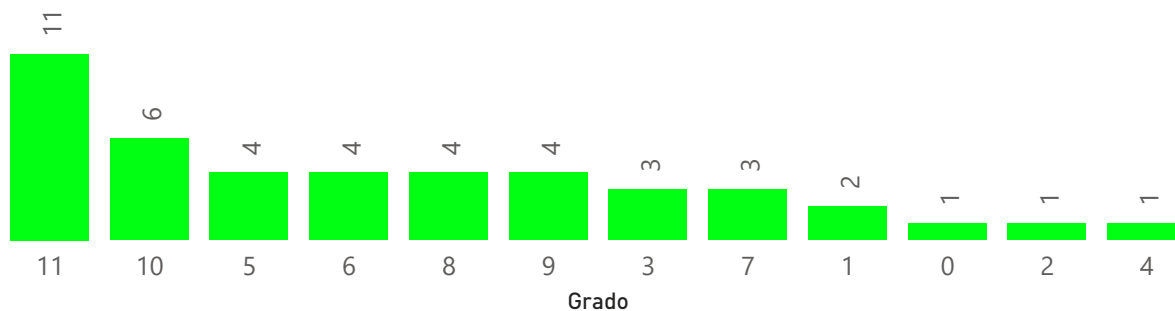
ESTUDIANTES CON POSIBLE RETORNO A CLASE POR NIVEL



DOCENTES CON POSIBLE RETORNO A CLASE POR ÁREA



ESTUDIANTES CON POSIBLE RETORNO A CLASE POR GRADO

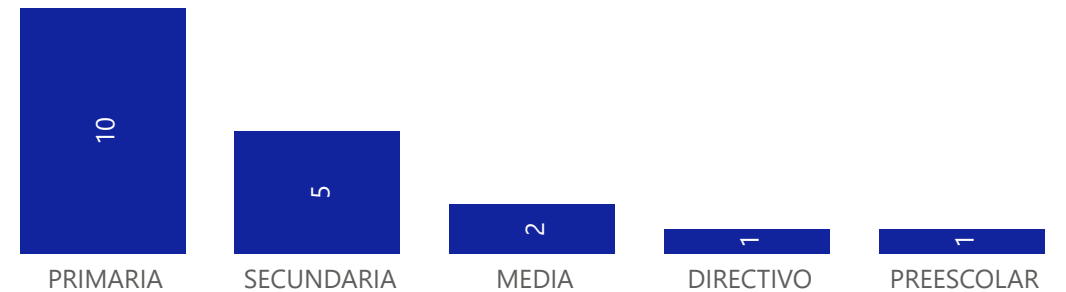


RESULTADOS ENCUESTA SOBRE RETORNO ESCOLAR EN EL MARCO DE LA EMERGENCIA POR COVID-19- FAMILIAS

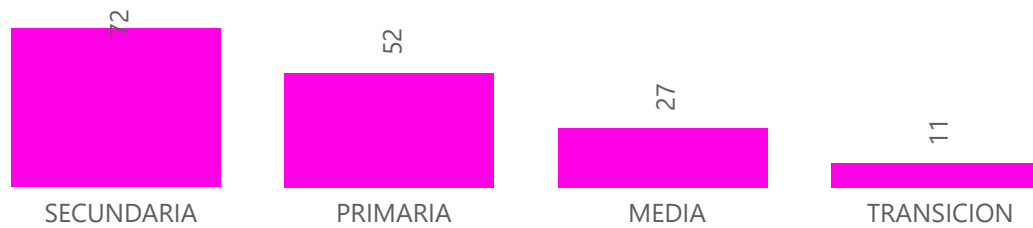
ESTUDIANTES CON POSIBLE RETORNO A CLASE POR SEDE



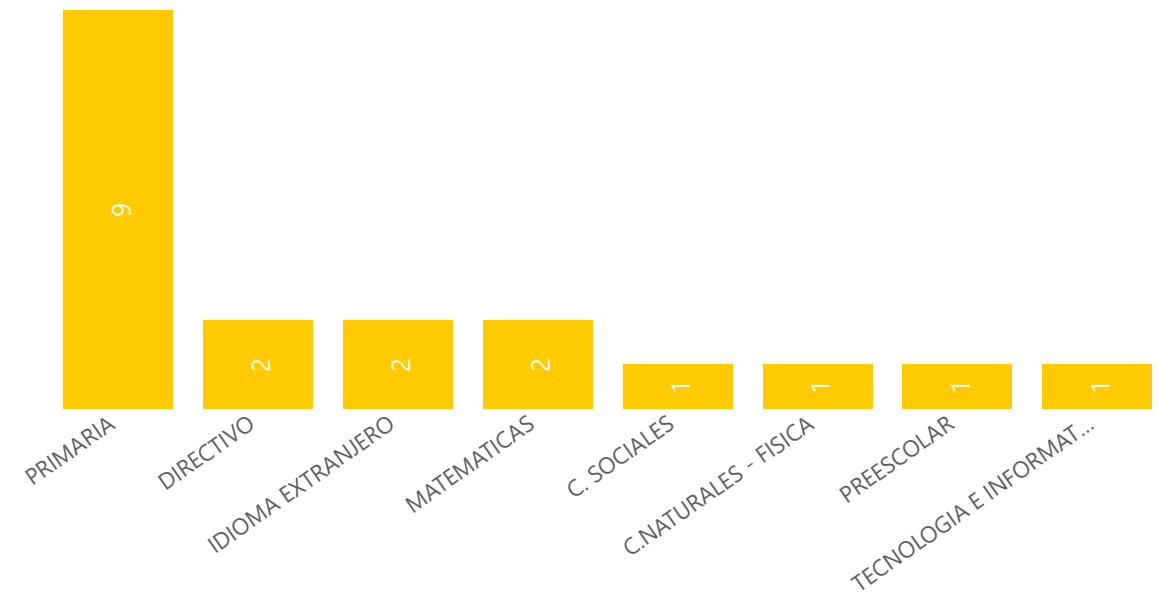
DOCENTES POSIBLE RETORNO A CLASE POR NIVEL



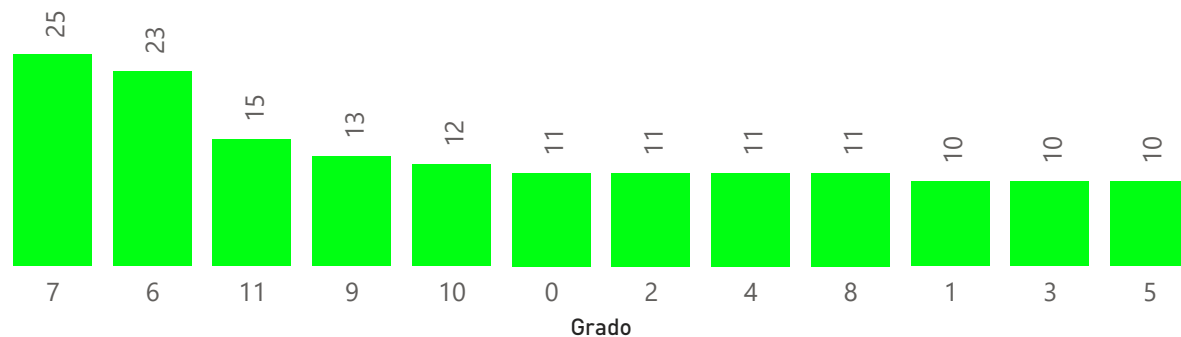
ESTUDIANTES CON POSIBLE RETORNO A CLASE POR NIVEL



DOCENTES CON POSIBLE RETORNO A CLASE POR ÁREA



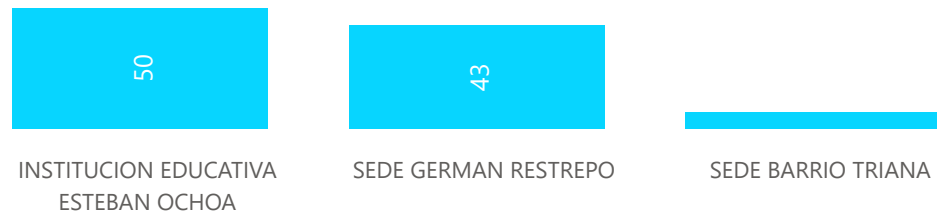
ESTUDIANTES CON POSIBLE RETORNO A CLASE POR GRADO





RESULTADOS ENCUESTA SOBRE RETORNO ESCOLAR EN EL MARCO DE LA EMERGENCIA POR COVID-19- FAMILIAS


ESTUDIANTES CON POSIBLE RETORNO A CLASE POR SEDE



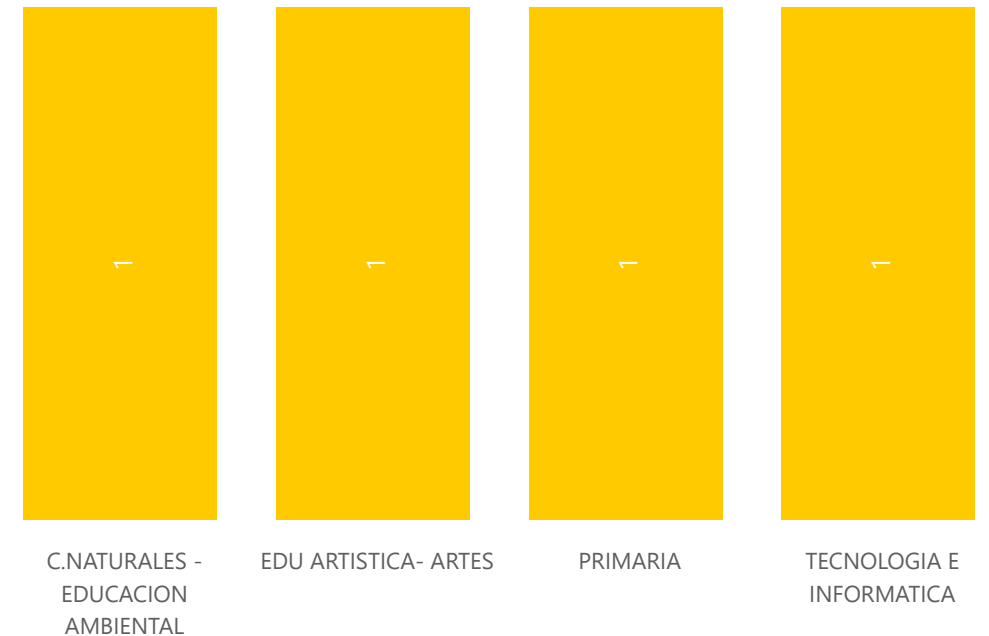
DOCENTES POSIBLE RETORNO A CLASE POR NIVEL



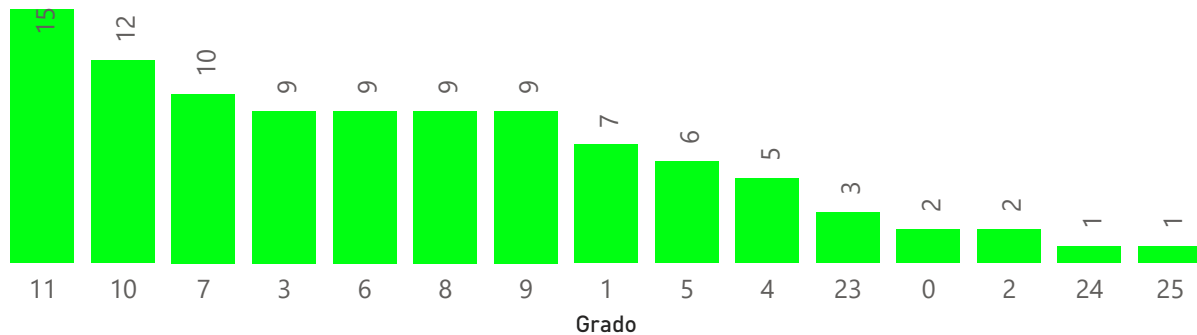
ESTUDIANTES CON POSIBLE RETORNO A CLASE POR NIVEL



DOCENTES CON POSIBLE RETORNO A CLASE POR ÁREA



ESTUDIANTES CON POSIBLE RETORNO A CLASE POR GRADO



RESULTADOS ENCUESTA SOBRE RETORNO ESCOLAR EN EL MARCO DE LA EMERGENCIA POR COVID-19- FAMILIAS

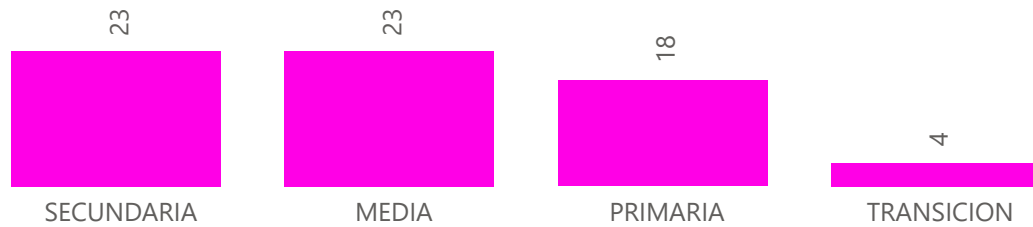
ESTUDIANTES CON POSIBLE RETORNO A CLASE POR SEDE



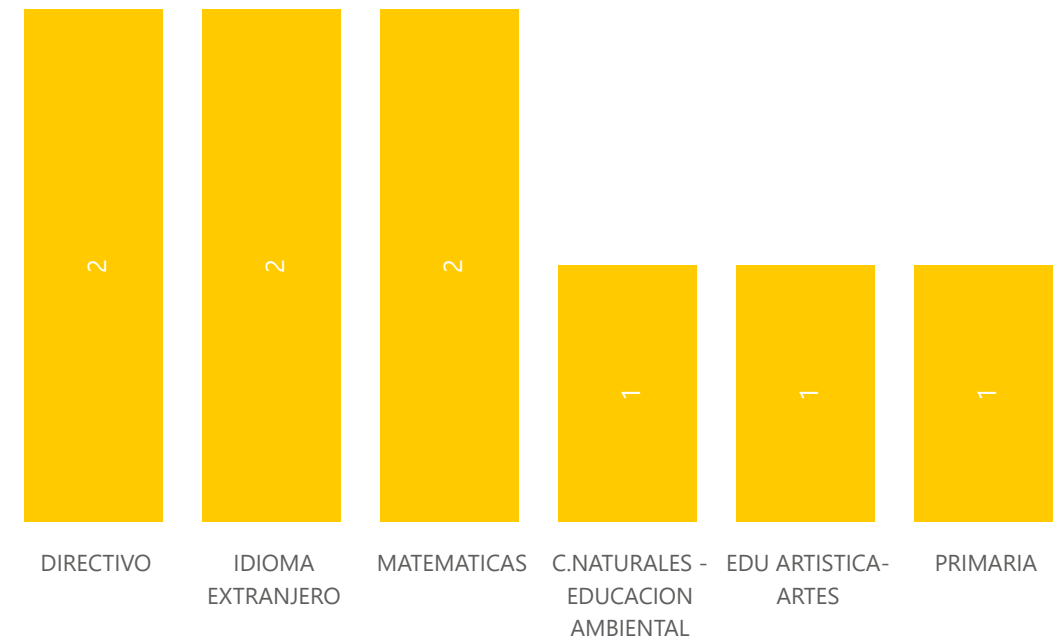
DOCENTES POSIBLE RETORNO A CLASE POR NIVEL



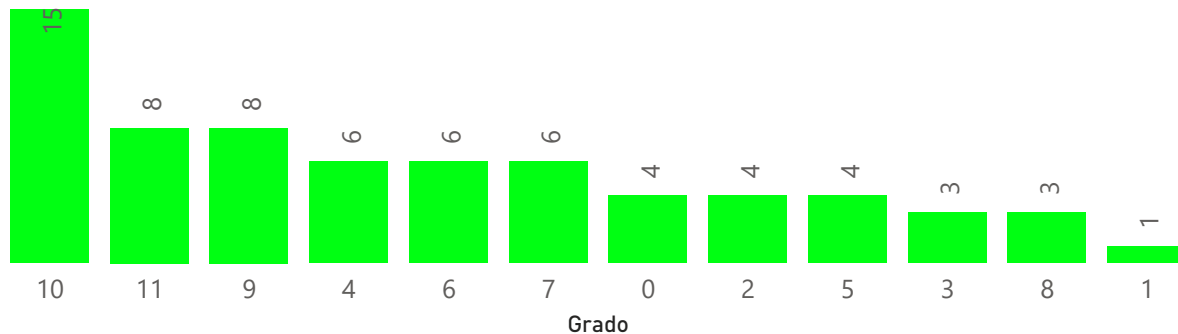
ESTUDIANTES CON POSIBLE RETORNO A CLASE POR NIVEL



DOCENTES CON POSIBLE RETORNO A CLASE POR ÁREA




ESTUDIANTES CON POSIBLE RETORNO A CLASE POR GRADO





RESULTADOS ENCUESTA SOBRE RETORNO ESCOLAR EN EL MARCO DE LA EMERGENCIA POR COVID-19- FAMILIAS

ESTUDIANTES CON POSIBLE RETORNO A CLASE POR SEDE

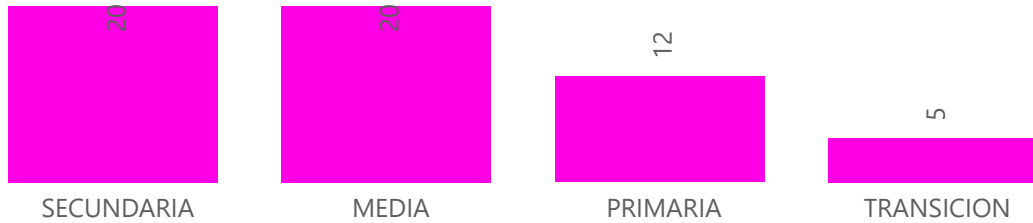


INSTITUCION EDUCATIVA ISOLDA ECHAVARRIA.

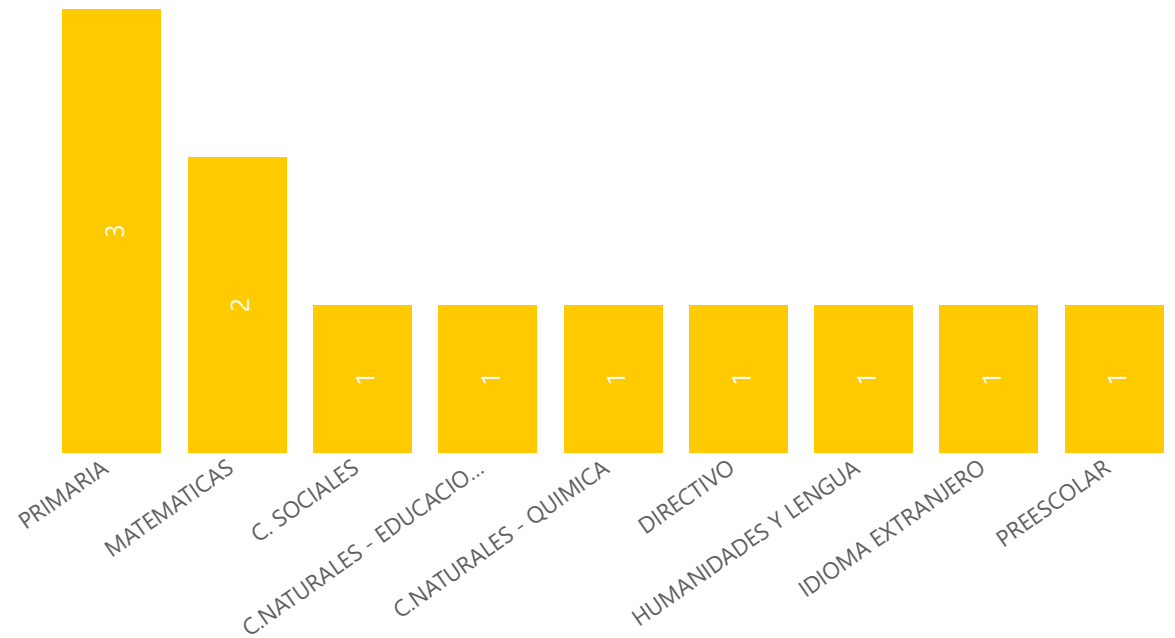
DOCENTES POSIBLE RETORNO A CLASE POR NIVEL



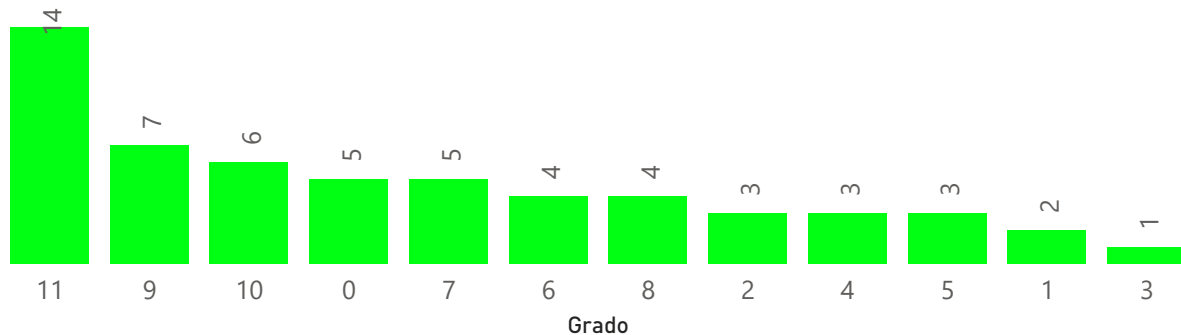
ESTUDIANTES CON POSIBLE RETORNO A CLASE POR NIVEL



DOCENTES CON POSIBLE RETORNO A CLASE POR ÁREA



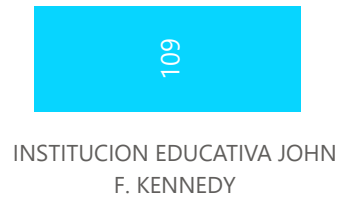
ESTUDIANTES CON POSIBLE RETORNO A CLASE POR GRADO





RESULTADOS ENCUESTA SOBRE RETORNO ESCOLAR EN EL MARCO DE LA EMERGENCIA POR COVID-19- FAMILIAS


ESTUDIANTES CON POSIBLE RETORNO A CLASE POR SEDE



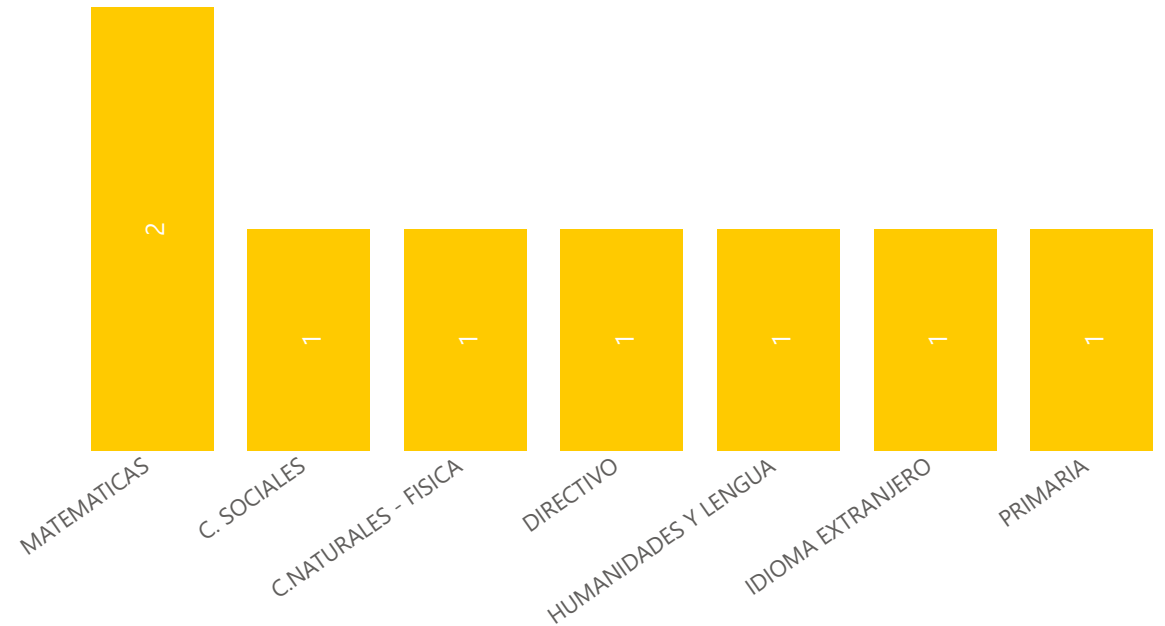
DOCENTES POSIBLE RETORNO A CLASE POR NIVEL



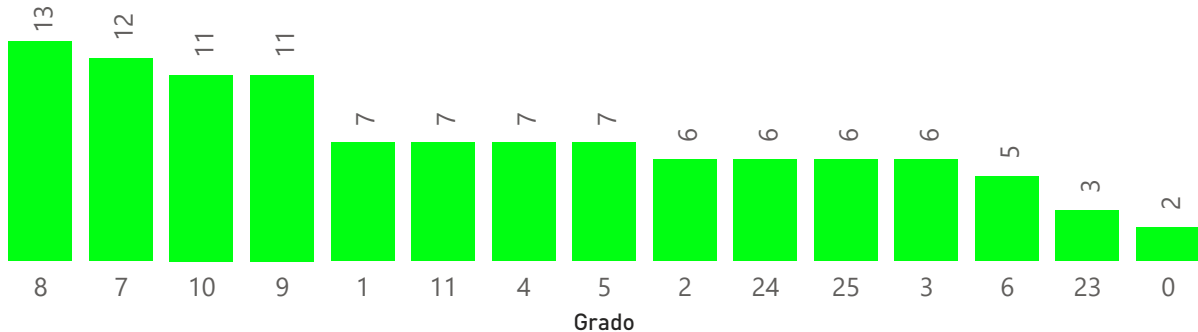
ESTUDIANTES CON POSIBLE RETORNO A CLASE POR NIVEL



DOCENTES CON POSIBLE RETORNO A CLASE POR ÁREA

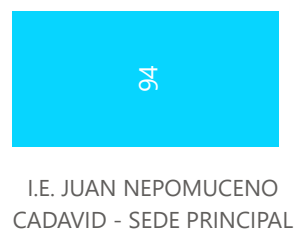


ESTUDIANTES CON POSIBLE RETORNO A CLASE POR GRADO



RESULTADOS ENCUESTA SOBRE RETORNO ESCOLAR EN EL MARCO DE LA EMERGENCIA POR COVID-19- FAMILIAS

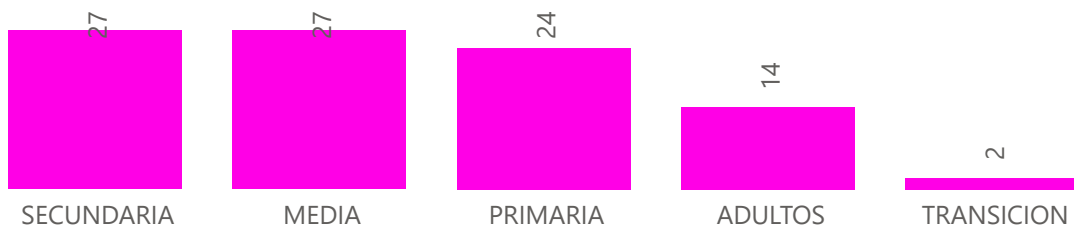
ESTUDIANTES CON POSIBLE RETORNO A CLASE POR SEDE



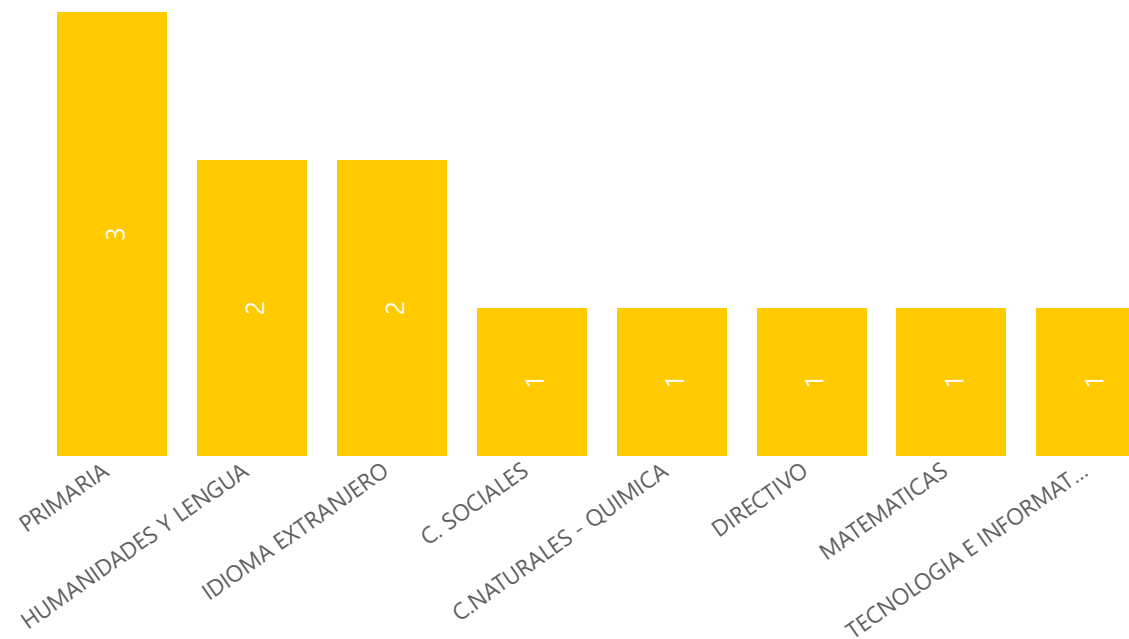
DOCENTES POSIBLE RETORNO A CLASE POR NIVEL



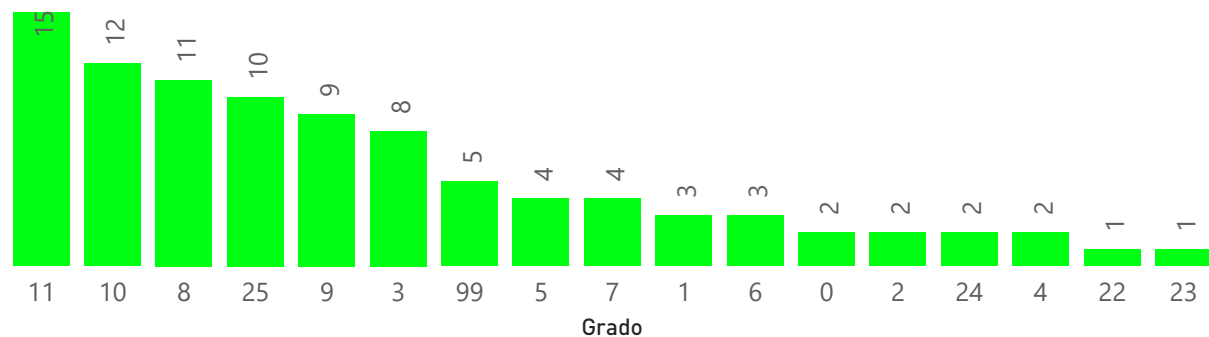
ESTUDIANTES CON POSIBLE RETORNO A CLASE POR NIVEL



DOCENTES CON POSIBLE RETORNO A CLASE POR ÁREA



ESTUDIANTES CON POSIBLE RETORNO A CLASE POR GRADO



RESULTADOS ENCUESTA SOBRE RETORNO ESCOLAR EN EL MARCO DE LA EMERGENCIA POR COVID-19- FAMILIAS

ESTUDIANTES CON POSIBLE RETORNO A CLASE POR SEDE



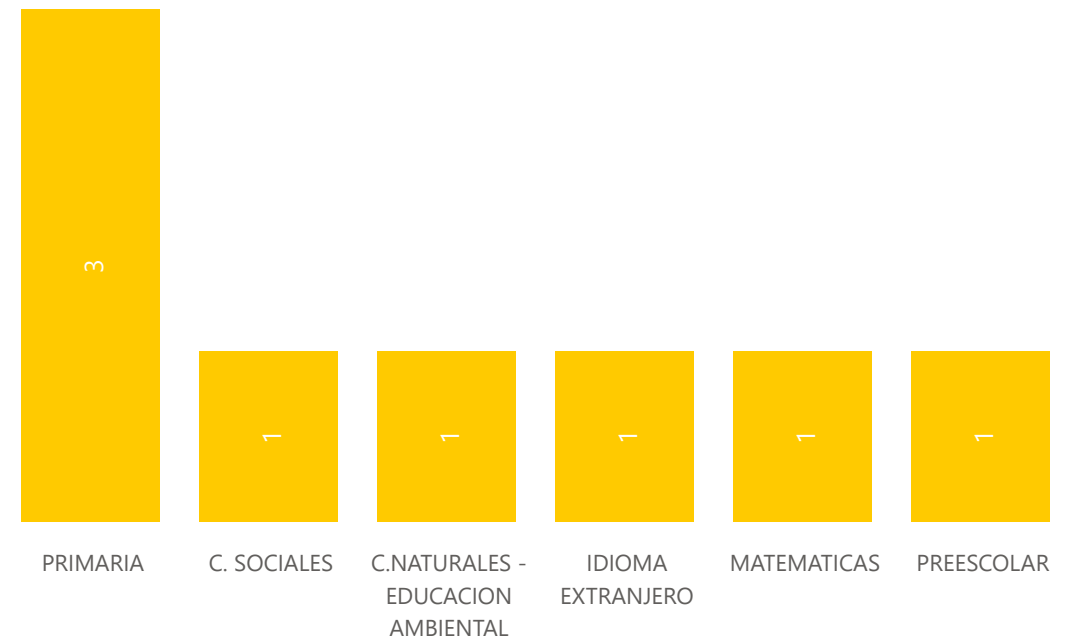
DOCENTES POSIBLE RETORNO A CLASE POR NIVEL



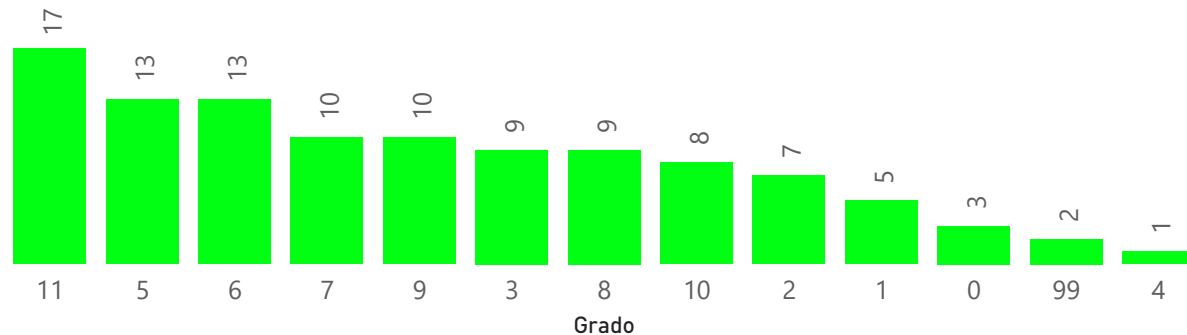
ESTUDIANTES CON POSIBLE RETORNO A CLASE POR NIVEL



DOCENTES CON POSIBLE RETORNO A CLASE POR ÁREA

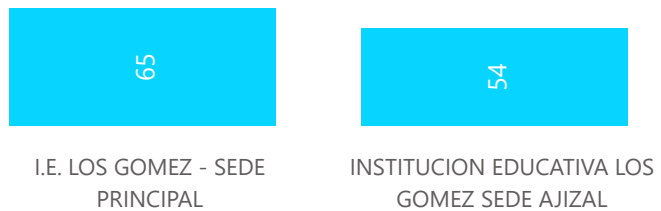


ESTUDIANTES CON POSIBLE RETORNO A CLASE POR GRADO

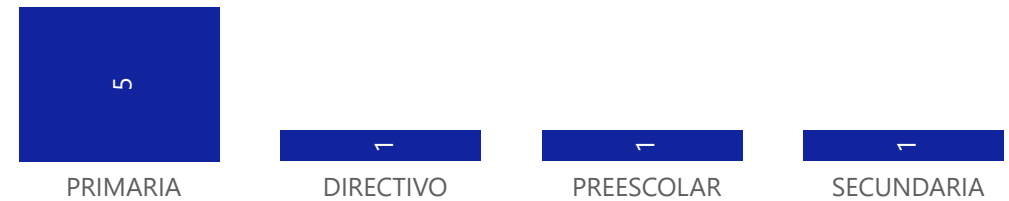


RESULTADOS ENCUESTA SOBRE RETORNO ESCOLAR EN EL MARCO DE LA EMERGENCIA POR COVID-19- FAMILIAS

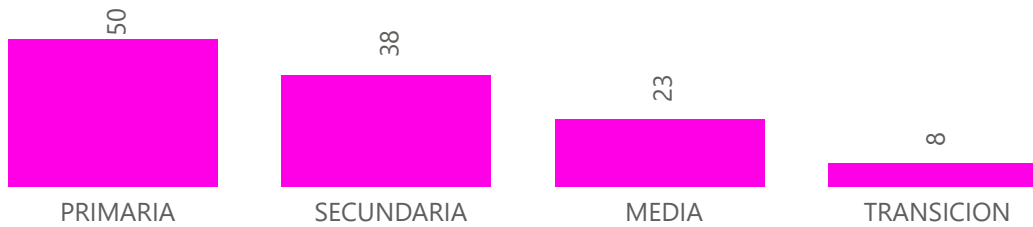
ESTUDIANTES CON POSIBLE RETORNO A CLASE POR SEDE



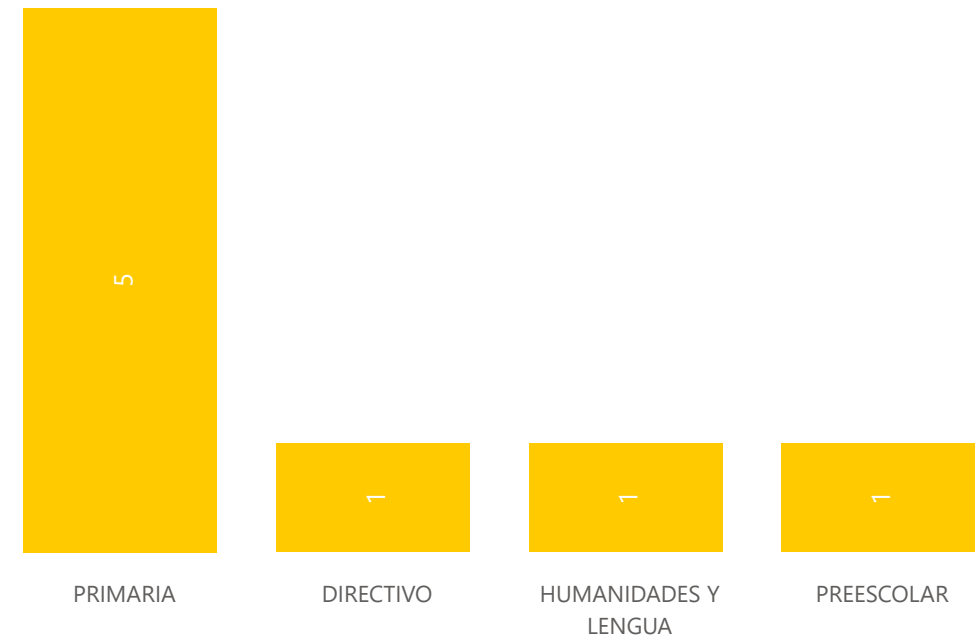
DOCENTES POSIBLE RETORNO A CLASE POR NIVEL



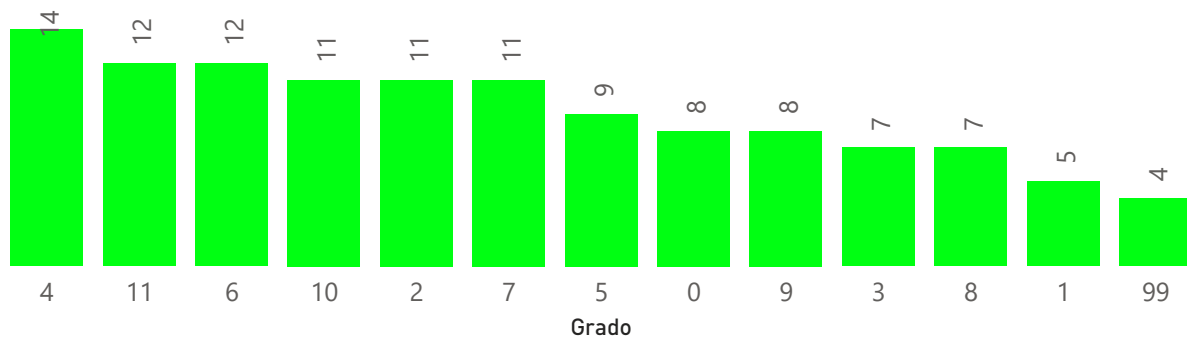
ESTUDIANTES CON POSIBLE RETORNO A CLASE POR NIVEL



DOCENTES CON POSIBLE RETORNO A CLASE POR ÁREA



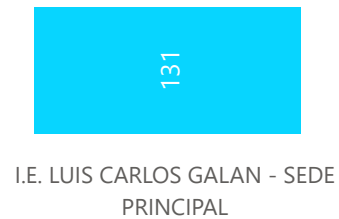
ESTUDIANTES CON POSIBLE RETORNO A CLASE POR GRADO



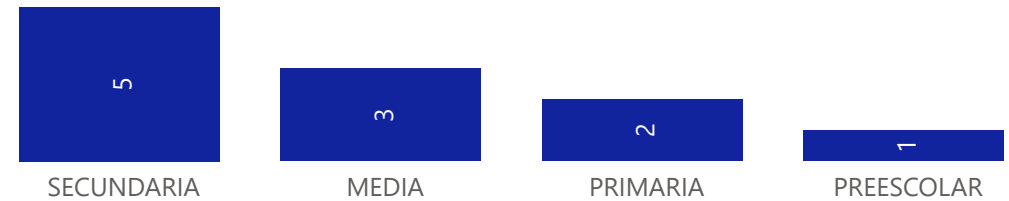


RESULTADOS ENCUESTA SOBRE RETORNO ESCOLAR EN EL MARCO DE LA EMERGENCIA POR COVID-19- FAMILIAS


ESTUDIANTES CON POSIBLE RETORNO A CLASE POR SEDE



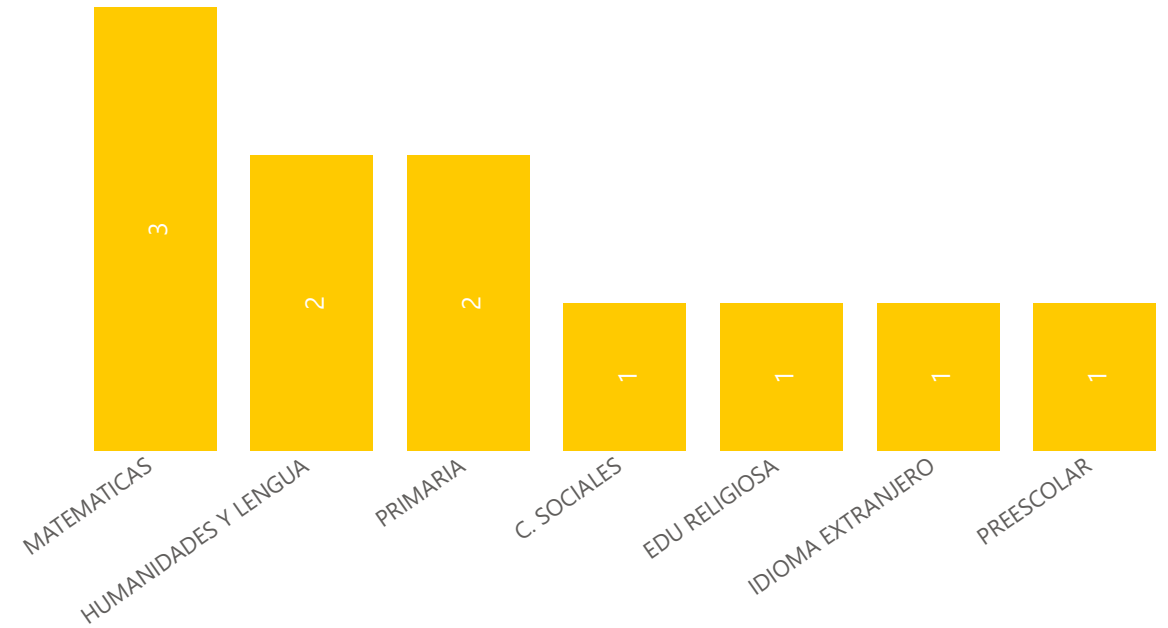
DOCENTES POSIBLE RETORNO A CLASE POR NIVEL



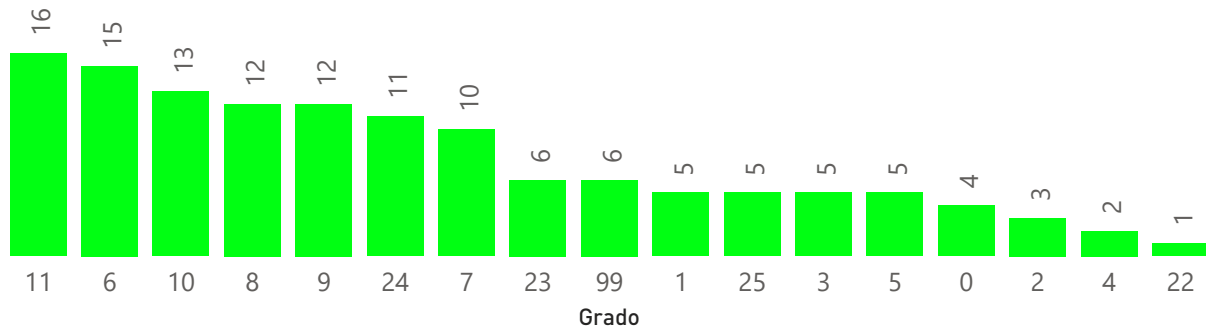
ESTUDIANTES CON POSIBLE RETORNO A CLASE POR NIVEL



DOCENTES CON POSIBLE RETORNO A CLASE POR ÁREA



ESTUDIANTES CON POSIBLE RETORNO A CLASE POR GRADO





RESULTADOS ENCUESTA SOBRE RETORNO ESCOLAR EN EL MARCO DE LA EMERGENCIA POR COVID-19- FAMILIAS


ESTUDIANTES CON POSIBLE RETORNO A CLASE POR SEDE



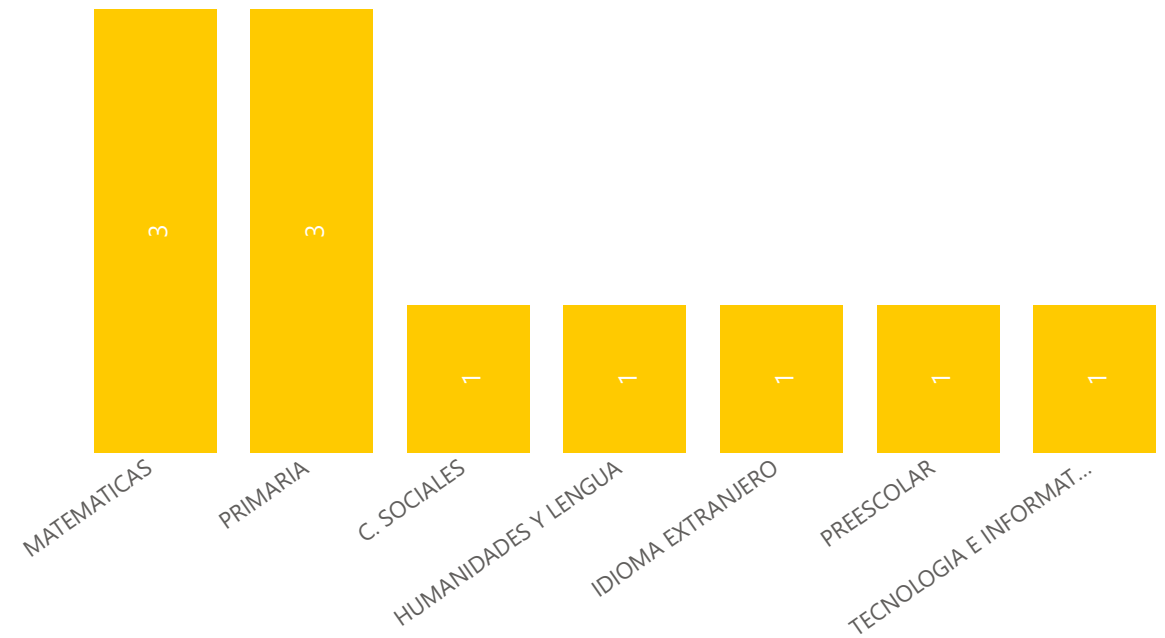
DOCENTES POSIBLE RETORNO A CLASE POR NIVEL



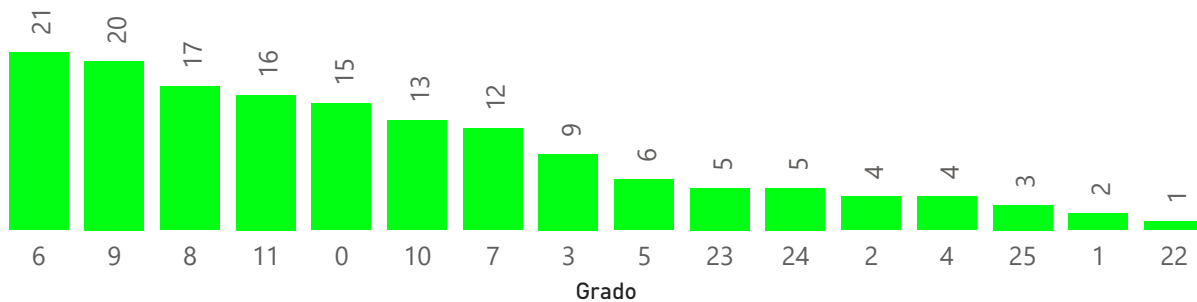
ESTUDIANTES CON POSIBLE RETORNO A CLASE POR NIVEL



DOCENTES CON POSIBLE RETORNO A CLASE POR ÁREA



ESTUDIANTES CON POSIBLE RETORNO A CLASE POR GRADO

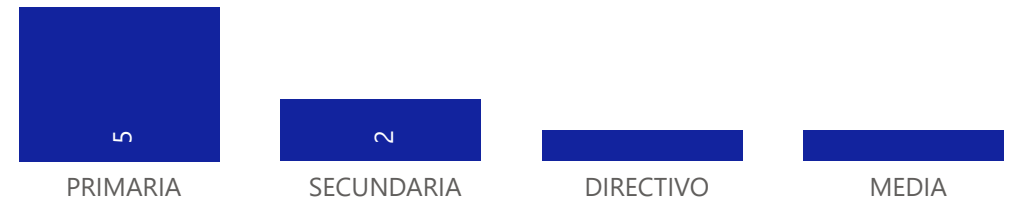


RESULTADOS ENCUESTA SOBRE RETORNO ESCOLAR EN EL MARCO DE LA EMERGENCIA POR COVID-19- FAMILIAS

ESTUDIANTES CON POSIBLE RETORNO A CLASE POR SEDE



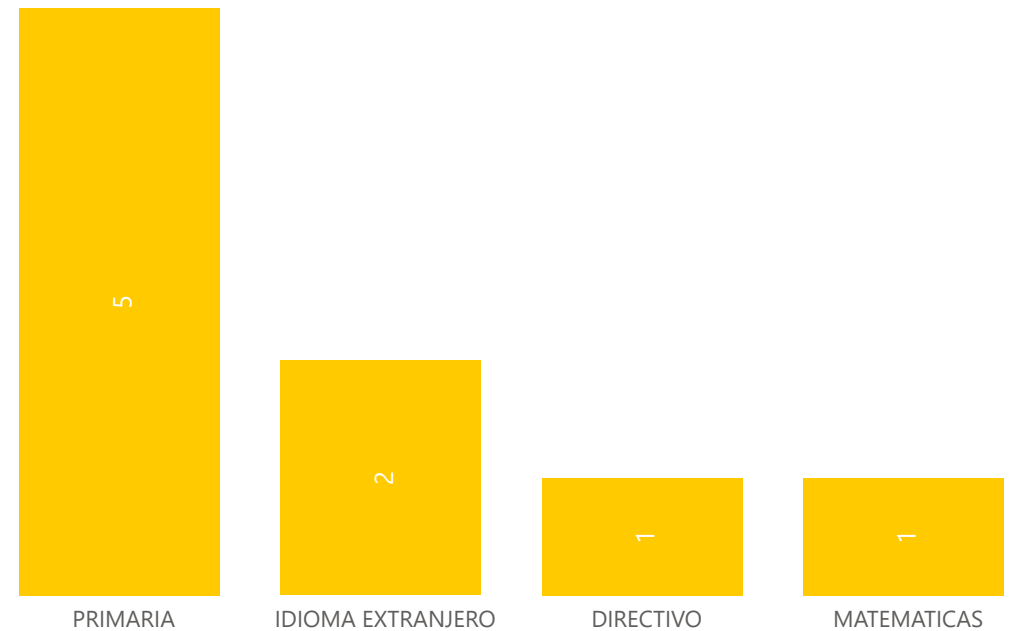
DOCENTES POSIBLE RETORNO A CLASE POR NIVEL



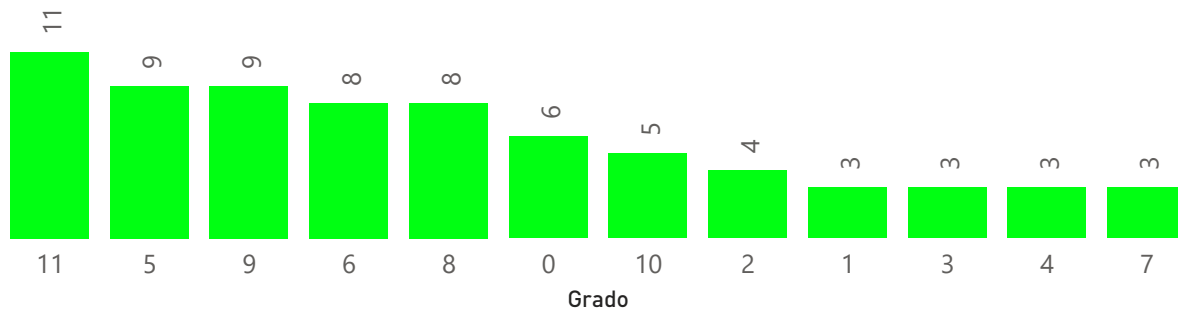
ESTUDIANTES CON POSIBLE RETORNO A CLASE POR NIVEL



DOCENTES CON POSIBLE RETORNO A CLASE POR ÁREA



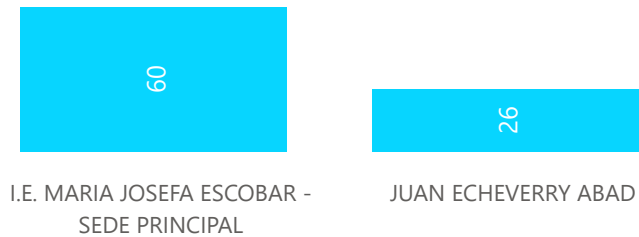
ESTUDIANTES CON POSIBLE RETORNO A CLASE POR GRADO





RESULTADOS ENCUESTA SOBRE RETORNO ESCOLAR EN EL MARCO DE LA EMERGENCIA POR COVID-19- FAMILIAS


ESTUDIANTES CON POSIBLE RETORNO A CLASE POR SEDE



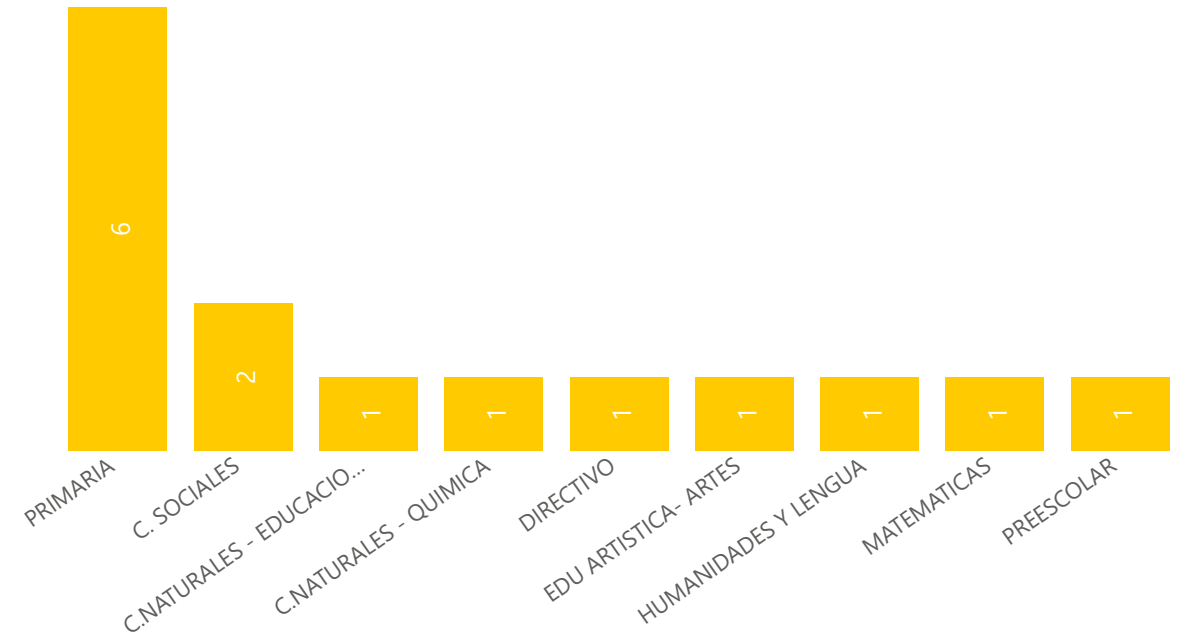
DOCENTES POSIBLE RETORNO A CLASE POR NIVEL



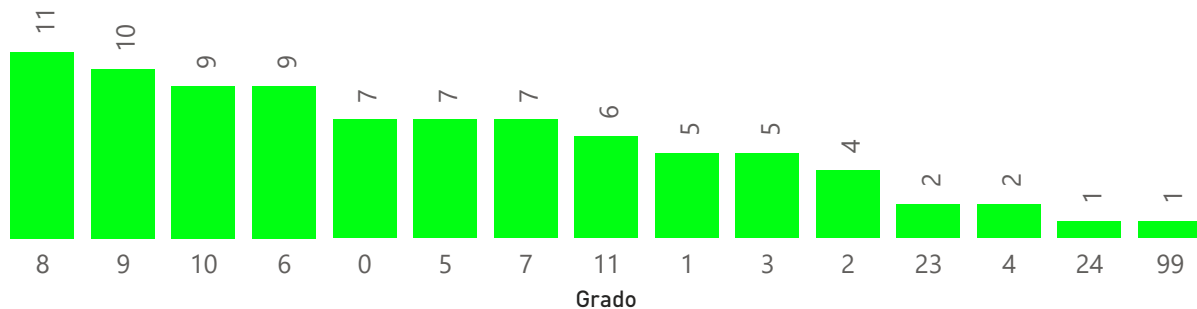
ESTUDIANTES CON POSIBLE RETORNO A CLASE POR NIVEL



DOCENTES CON POSIBLE RETORNO A CLASE POR ÁREA



ESTUDIANTES CON POSIBLE RETORNO A CLASE POR GRADO



RESULTADOS ENCUESTA SOBRE RETORNO ESCOLAR EN EL MARCO DE LA EMERGENCIA POR COVID-19- FAMILIAS

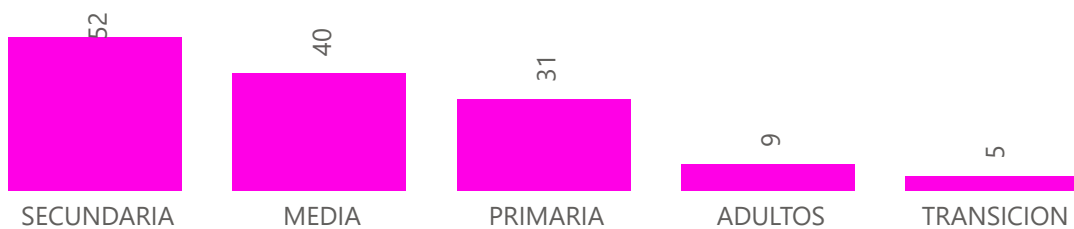
ESTUDIANTES CON POSIBLE RETORNO A CLASE POR SEDE



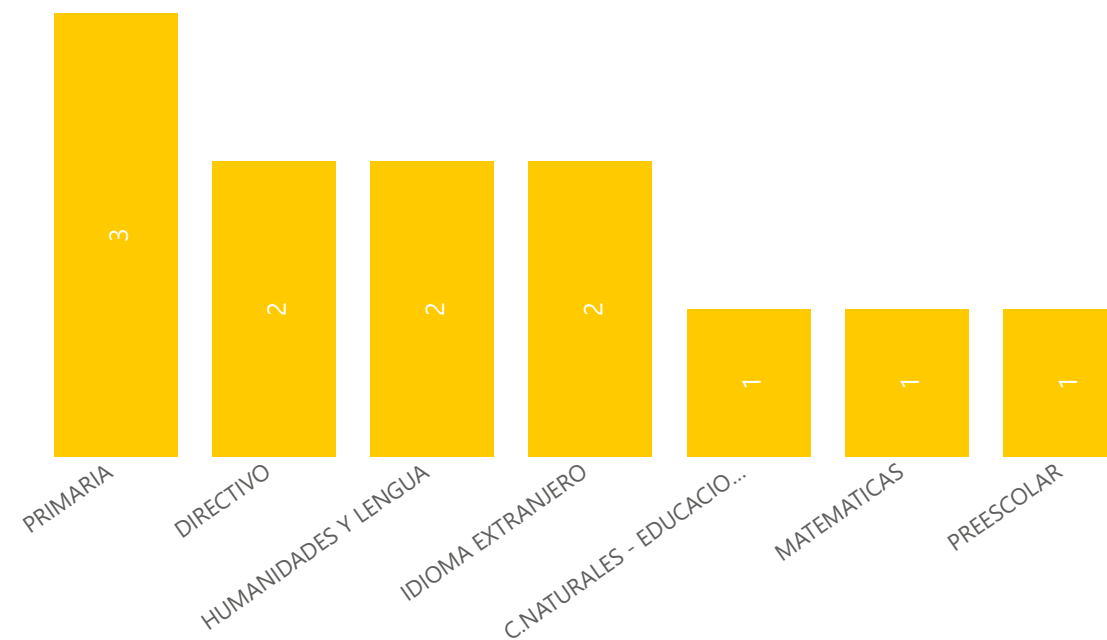
DOCENTES POSIBLE RETORNO A CLASE POR NIVEL



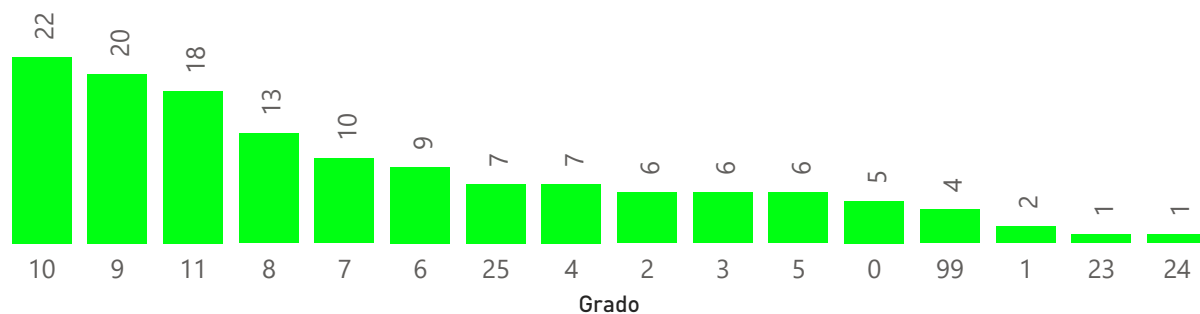
ESTUDIANTES CON POSIBLE RETORNO A CLASE POR NIVEL



DOCENTES CON POSIBLE RETORNO A CLASE POR ÁREA



ESTUDIANTES CON POSIBLE RETORNO A CLASE POR GRADO






RESULTADOS ENCUESTA SOBRE RETORNO ESCOLAR EN EL MARCO DE LA EMERGENCIA POR COVID-19- FAMILIAS

ESTUDIANTES CON POSIBLE RETORNO A CLASE POR SEDE



INSTITUCION EDUCATIVA PEDRO ESTRADA

DOCENTES POSIBLE RETORNO A CLASE POR NIVEL




SECUNDARIA

DIRECTIVO

MEDIA

PREESCOLAR

ESTUDIANTES CON POSIBLE RETORNO A CLASE POR NIVEL



SECUNDARIA

MEDIA

PRIMARIA

TRANSICION

DOCENTES CON POSIBLE RETORNO A CLASE POR ÁREA

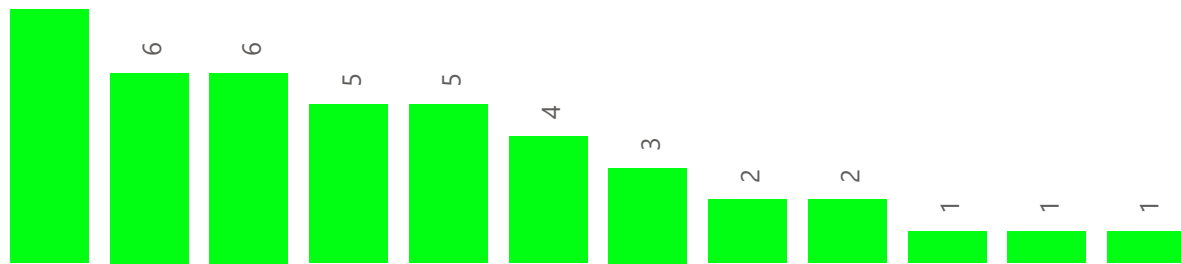


C.NATURALES - QUIMICA

DIRECTIVO

PREESCOLAR

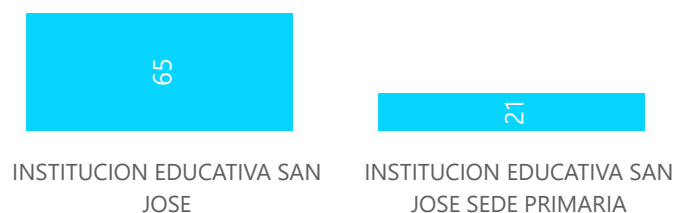
ESTUDIANTES CON POSIBLE RETORNO A CLASE POR GRADO




Grado

RESULTADOS ENCUESTA SOBRE RETORNO ESCOLAR EN EL MARCO DE LA EMERGENCIA POR COVID-19- FAMILIAS


ESTUDIANTES CON POSIBLE RETORNO A CLASE POR SEDE



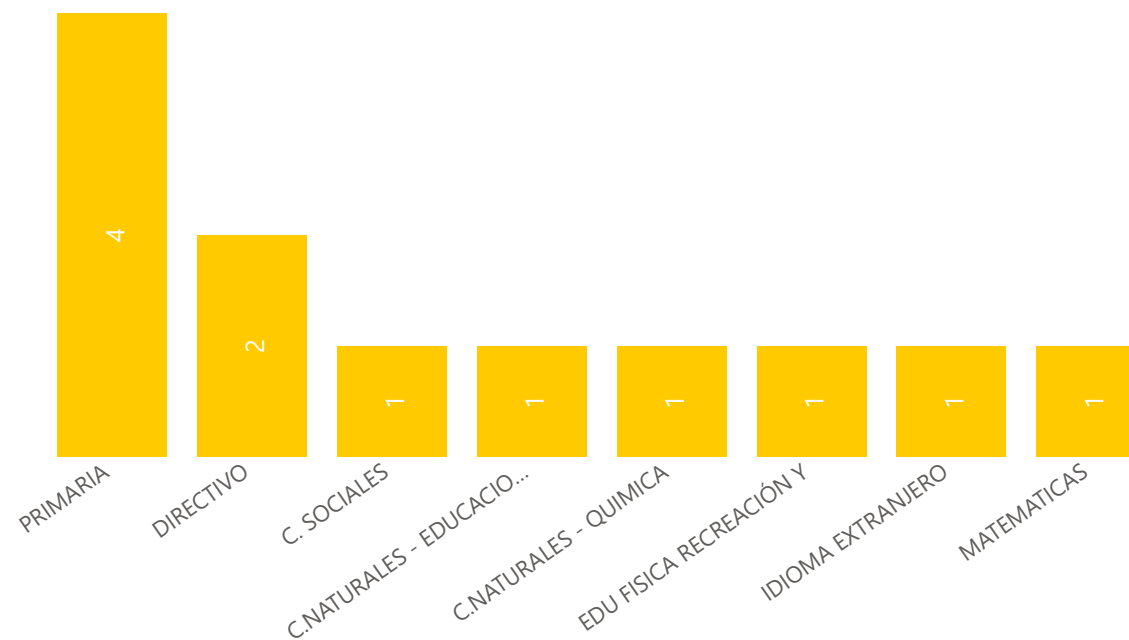
DOCENTES POSIBLE RETORNO A CLASE POR NIVEL



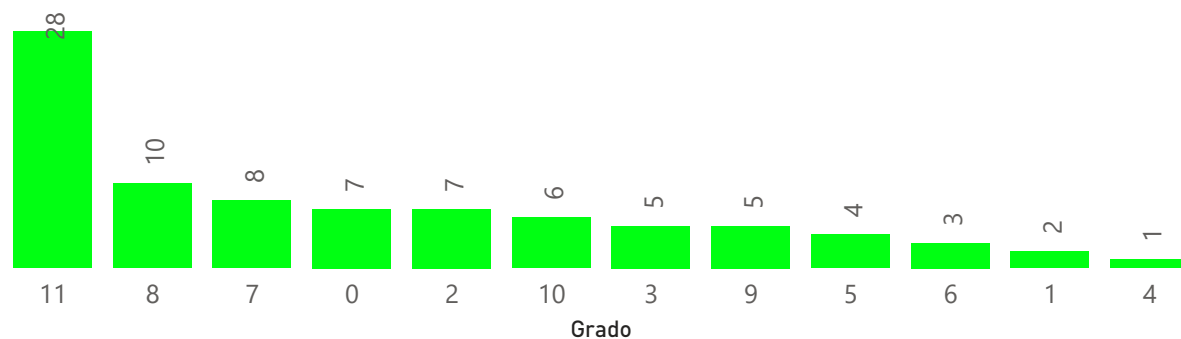
ESTUDIANTES CON POSIBLE RETORNO A CLASE POR NIVEL



DOCENTES CON POSIBLE RETORNO A CLASE POR ÁREA



ESTUDIANTES CON POSIBLE RETORNO A CLASE POR GRADO



RESULTADOS ENCUESTA SOBRE RETORNO ESCOLAR EN EL MARCO DE LA EMERGENCIA POR COVID-19- FAMILIAS


ESTUDIANTES CON POSIBLE RETORNO A CLASE POR SEDE



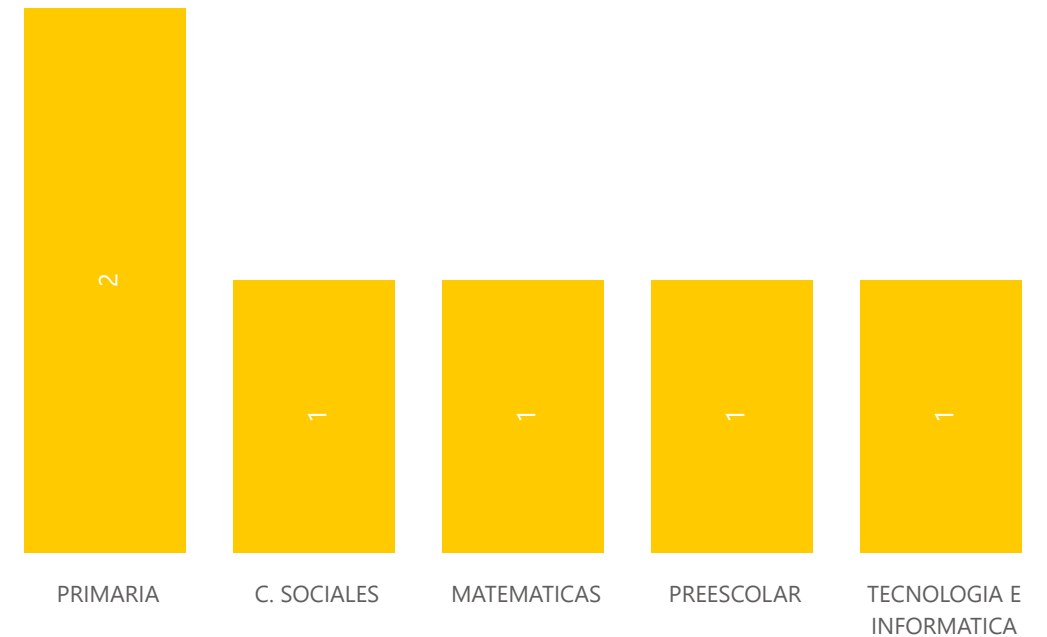
DOCENTES POSIBLE RETORNO A CLASE POR NIVEL



ESTUDIANTES CON POSIBLE RETORNO A CLASE POR NIVEL



DOCENTES CON POSIBLE RETORNO A CLASE POR ÁREA



ESTUDIANTES CON POSIBLE RETORNO A CLASE POR GRADO

